

Unitatea administrativ-teritoriala: 4469523 CONSILIUL LOCAL SUSENI

22-02-2018

## Situatia actiunilor/partilor sociale detinute direct/indirect de catre UAT, la operatorii economici

Nr. Crt.	Cod unic de identificare	Cod CAEN al activitatii principale a operatorului economic	Denumirea operatorului Economic	Tip operator (SRL, SA, ASO, RA, RAS)	Capitalul social al operatorului economic (lei)	Unitatea Administrativ teritoriala este actionara		Valoarea actiunilor/partilor sociale din capitalul social al operatorului economic, detinute de catre unitatea administrativ teritoriala (lei)		Pondere in Capitalul social al operatorului economic
						Direct	Indirect	Direct	Indirect	
1	2	3	4	5	6	7	8	9	10	11 = 9 / 6 * 100 14 = 10 / 6 * 100
1		27414292	3600	SC EDIL EXPERT PUBLISERV SUSENI	SRL	33.774,00	Direct	337,71	0,00	100,000
1		Operator(ii) economic(i) la care UAT detine actiuni/parti sociale								
		Total valoarea actiunii raportate la data: 31-12-2017:								
						337,71				0,00

Conducatorul institutiei,

Conducatorul compartimentului financiar-contabilitate,

ORDONATOR PRINCIPAL  
DE CREDITE  
PRIMAR,  
RADU DOBROTACONDUCATORUL COMPARTIMENTULUI  
FINANCIAR-CONTABIL  
TANASE MARIANELA

## Nota:

Judetului = cel din care face parte unitatea administrativ teritoriala (UAT)

col 7 = UAT este actionar direct la operatorii economici (Op.Ec); situatia in care o UAT detine in nume propriu actiuni sau parti sociale la un Op.Ec

col 8 = UAT este actionar INDIRECT la Op.Ec; situatia in care un Op.Ec, la care o UAT detine in nume propriu, integral sau majoritar, actiuni sau parti sociale, este actionar sau detine parti sociale la un alt Op.Ec;

In municipiul Bucuresti, autoritatile administratiei publice locale de la nivelul sectoarelor raporteaza operatorii economici la care administreaza/controlleaza actiuni sau parti sociale, potrivit hotararilor Consiliului General al Municipiului Bucuresti;


col 4 = Operator economic: societate comerciala la care o UAT detine actiuni sau parti sociale; regii autonome in subordinea autoritatilor administratiei publice locale (RAS).

**JUDEȚUL ARGES**  
**PRIMĂRIA COMUNEI SUSENI**

**DECLARATIE**

Subsemnatii **RADU DORU**, în calitate de primar al comunei Suseni și ordonator principal de credite , și **TĂNASE MARINELA**, contabil-șef în cadrul aceleiași instituții, în conformitate cu prevederile dispozițiilor art.30 din Legea contabilității nr.82/1991, republicată, ne asumăm răspunderea pentru întocmirea situației financiare la data de 31 decembrie 2017 și confirmăm că politicile contabile utilizate la întocmirea situațiilor financiare sunt în conformitate cu reglementările contabile aplicabile și oferă o imagine fidelă a poziției financiare, performanței financiare și a celorlalte informații referitoare la activitatea desfășurată.

**ORDONATOR DE CREDITE**  
**PRIMAR**  
**Doru Radu**



**CONTABIL-ȘEF,**  
**Marinela Tănase**

A handwritten signature in black ink, corresponding to the name Marinela Tănase.

**RAPORT**  
**asupra sistemului de control intern/managerial la data de 31 decembrie 2017**

În temeiul prevederilor art. 4 alin. (3) din Ordonanța Guvernului nr. 119/1999 privind controlul intern și controlul financiar preventiv, republicată, cu modificările și completările ulterioare, subsemnatul, DORU RADU, în calitate de Primar, declar că PRIMARIA COMUNEI SUSENI dispune de un sistem de control intern/managerial a cărui concepere și aplicare nu permit conducerii să furnizeze o asigurare rezonabilă că fondurile publice alocate în scopul îndeplinirii obiectivelor generale și specifice au fost utilizate în condiții de legalitate, regularitate, eficacitate, eficiență și economicitate.

Această declarație se întemeiază pe o apreciere realistă, corectă, completă și demnă de încredere asupra sistemului de control intern/managerial al entității, formulată în baza autoevaluării acestuia.

Sistemul de control intern/managerial nu cuprinde mecanisme de autocontrol, iar aplicarea măsurilor vizând creșterea eficacității acestuia nu are la bază evaluarea riscurilor.


Precizez că declarațiile cuprinse în prezentul raport sunt formulate prin asumarea responsabilității manageriale și au drept temei datele, informațiile și constatările consemnate în documentația aferentă autoevaluării sistemului de control intern/managerial, deținută în cadrul PRIMĂRIEI COMUNEI SUSENI, precum și în rapoartele de audit intern și extern.

Prezentul raport s-a elaborat în conformitate cu Instrucțiunile privind întocmirea, aprobarea și prezentarea raportului asupra sistemului de control intern/managerial, prevăzute în anexa nr. 4 la Ordinul ministrului finanțelor publice nr. 946/2005 pentru aprobarea Codului controlului intern cuprinzând standardele de management/control intern la entitățile publice și pentru dezvoltarea sistemelor de control intern/managerial, cu modificările și completările ulterioare.

Pe baza rezultatelor autoevaluării, apreciez că, la data de 31 decembrie 2017, sistemul de control intern/managerial al PRIMĂRIEI COMUNEI SUSENI este parțial conform cu standardele cuprinse în Codul controlului intern/managerial, cuprinzând standardele de control intern/managerial la entitățile publice.

PRIMAR  
DORU RADU

(semnătura și ștampila)



# JUDEȚUL ARGEȘ

## PRIMĂRIA COMUNEI SUSENI

### PRINCIPII ȘI POLITICI CONTABILE adoptate de către Primăria comunei Suseni în contabilitate

În urma prelucrării informațiilor existente în documentele contabile se obțin o serie de informații centralizate, cu un grad ridicat de informare a utilizatorilor de informații financiar-contabile, care se consemnează în documente de sinteză și rapoarte numite „**Situații financiare**”.

Documentele folosite în contabilitate sunt: documente justificative, documente contabile și documente de sinteză și raportare.

**Documentele justificative** sunt acte scrise, întocmite în momentul efectuării unei operații economice sau financiare și au ca rol atestarea efectuării operației respective, precum și reflectarea acesteia în contabilitate.

Întocmirea și punerea în circulație a unor documente justificative, angajează răspunderea persoanelor care le-au întocmit, avizat și aprobat, dar și a persoanelor care le-au înregistrat în contabilitate.

Documentele justificative pe care le folosim cuprind următoarele elemente obligatorii:

-denumirea documentului, denumirea și sediul persoanei juridice care întocmește documentul; numărul și data întocmirii acestuia; menționarea părților care participă la efectuarea operațiunii economice (când este cazul), conținutul operațiunii economice și dacă este cazul, temeiul legal al efectuării acestuia; date cantitative și valorice aferente operațiunii efectuate; numele și prenumele, precum și semnăturile persoanelor care le-au întocmit, vizat și aprobat, după caz.

Pentru ca documentele justificative să răspundă cerințelor de documentare și de înregistrare operativă în contabilitate, circulația lor în cadrul primăriei se face cât mai rațional, pe baza unui grafic.

Pentru organizarea corectă a contabilității și pentru evaluarea corectă a posturilor cuprinse în situațiile financiare ținem seama de următoarele **principii contabile**:

-**principiul continuității activității**: presupune că instituția publică își continuă, în mod normal, funcționarea într-un viitor previzibil, fără a intra în stare de desființare sau reducere semnificativă sau totală a activității.

-**principiul permanenței metodelor** : utilizarea acelorași reguli și norme privind evaluarea, înregistrarea în contabilitate, precum și prezentarea elementelor de activ, pasiv și a rezultatelor, astfel încât să se asigure comparabilitatea în timp a informațiilor.

-**principiul prudenței**: nu este admisă supraevaluarea elementelor de activ și a veniturilor și subevaluarea elementelor de datorii și capitaluri, dar și a cheltuielilor.

-**principiul contabilității pe bază de angajamente**: în contabilitate se înregistrează tranzacțiile în momentul în care acestea au avut loc și nu pe măsura ce numerarul sau echivalentele de numerar sau încasate sau plătite. În situațiile financiare, prin respectarea acestui principiu, se oferă informații despre tranzacțiile și evenimentele trecute care au determinat încasări sau plăți, dar și despre creanțele și obligațiile viitoare care urmează a fi încasate sau plătite.

-**principiul independenței exercițiului**: veniturile și cheltuielile se înregistrează în contabilitate și se raportează în situațiile financiare, în exercițiul la care se referă, fără a se ține seama de momentul încasării sau plății.

-**principiul evaluării separate a elementelor de activ și de datorii**: se determină separat valoarea fiecărui element individual de activ și pasiv, respective, elemente de capitaluri sau datorii.

-**principiul intangibilității:** bilanțul de deschidere al exercițiului curent trebuie să corespundă cu bilanțul de închidere al exercițiului încheiat anterior.

- **principiul necompensării:** elementele de activ și de pasiv, datorii, respective, cele de cheltuieli și venituri nu se compensează între ele.

-**principiul comparabilității informațiilor:** acesta decurge din principiul permanenței metodelor și stabilește ca elementele prezentate în situațiile financiare să poată fi comparate în timp.

-**principiul prevalenței economicului asupra juridicului:** informațiile prezentate în situațiile financiare să țină seama de realitatea economică a evenimentelor și tranzacțiilor, în primul rând și nu numai de forma lor juridică.

Metodele de evaluare a elementelor patrimoniale:

a)**evaluarea în momentul intrării în patrimoniu:** bunurile se evaluează la valoarea de intrare, care mai poartă numele și de valoare contabilă, valoarea de intrare se stabilește diferit în funcție de modul de proveniență a bunurilor în patrimoniul instituției publice.

b)**evaluarea de inventar:** presupune evaluarea tuturor elementelor patrimoniale în momentul inventarierii generale a patrimoniului cu ocazia efectuării lucrărilor de închidere.

c)**evaluarea la momentul întocmirii situațiilor financiare** (la închiderea exercițiului): reflectarea elementelor patrimoniale la valoarea de intrare sau valoarea contabilă, pusă de acord cu rezultatele inventarierii.


d)**evaluarea la momentul ieșirii din patrimoniu:** reflectarea elementelor patrimoniale la valoarea la care acestea au fost înregistrate în contabilitate, respectiv valoarea lor contabilă.

e)**reevaluarea activelor fixe:** s-a făcut la data de 31 decembrie 2015 în baza Ordonanței Guvernului nr. 81/2003, cu modificările și completările ulterioare, și au fost consemnate în situația financiară depusă la 31.12.2015.

Metoda de amortizare folosită a activelor fixe este metoda „amortizării liniare”, conform Legii nr. 15/1994, actualizată.

În concluzie, nu avem abateri de la principiile contabile, precum și schimbarea metodelor de evaluare care sunt prezente în legislația financiar-contabilă la data de 31.12.2017.

ORDONATOR DE CREDITE,  
PRIMAR  
Doru Rațiu



CONTABIL-ŞEF,  
Marinela Tănase

**JUDEȚUL ARGEȘ  
COMUNA SUSENI**

**NOTA EXPLICATIVĂ**

Cu privire la întocmirea bilanțului și a rezultatului patrimonial la situația financiară din data de 31 decembrie 2017

În conformitate cu prevederile Ordinului ministrului finanțelor publice nr. 616/2006 și 2.941/2009 situațiile financiare vor fi însoțite de note explicative care să cuprindă informații importante din bilanțul contabil.

Având în vedere acest context redăm mai jos aceste informații cu ocazia închiderii exercitiului bugetar la data de 31 decembrie 2017.

**Pentru executia bugetelor de venituri**

Cu privire la prevederile bugetare, la întocmirea bugetului local s-a avut în vedere baza de impozitare din anul respectiv, prin inventarierea tuturor surselor locale care aduc venituri la bugetul local, dar și debitele restante din anii precedenți care au ieșit din incidența jurisdicțională.

Veniturile proprii ale bugetului local la 31 decembrie 2017 au fost realizate în procent de 99,64 % față de prevederea anuală, aceasta fiind posibil datorită acordării bonificatiei la impozitele și taxele locale, contribuabilii achitându-și impozitele și taxele locale integral pentru anul 2017, dar și datorită urmării îndeaproape a colectărilor de venituri locale.

**Privind executia bugetului de cheltuieli.**

Cheltuielile bugetului local la secțiunea de funcționare, precum și la secțiunea de dezvoltare, la data de 31 decembrie 2017 au fost efectuate în conformitate cu prevederile Legii nr. 82/1991 republicată în sensul încadrării acestora în limitele aprobate în buget și strict pentru activitatea prevăzută.

Privind soldurile din bilanțul încheiat la data de 31 decembrie 2017 la active fixe necorporale, instalații tehnice, mijloace de transport, mobilier, aparatură, acestea au cunoscut unele modificări față de soldurile de la început de an, fiind influențate de reduceri prin calculul amortizării mijloacelor fixe calculate la finele perioadei de raportare.

- la cod rând 03 din bilanț, soldul inițial de 750 840 lei a înregistrat o scădere provenind din: reduceri prin înregistrarea amortizării a activelor fixe necorporale în valoare de 76 lei, ieșirea unor proiecte prin finalizarea de investiție în valoare de 73664 lei, o creștere din achiziții în valoare de 70 762 lei, iar soldul la 31 decembrie 2017 este de 747 862 lei.

$750\ 840 - 76 \text{ (amortizare)} - 73\ 664 \text{ (ieșiri proiecte)} + 70\ 762 \text{ (58310-achiziții 2017 și 12452 alte cai pleacă din cont 231 în cont 233)} = 747\ 862 \text{ lei.}$

- la cod rând 04 din bilant, soldul initial de **1 617 682** lei a înregistrat o creștere de **65 836** prin achiziția unei pompe submersibile și aparatură birotică și o reducere prin înregistrarea amortizării activelor fixe corporale în valoare de – **239 792** lei, iar soldul la 31 decembrie 2017 este de **1 443 726** lei.

**1 617 682 + 65836 (plati investiții) – 239792 (amortizare) = 1 443 726 lei.**

- la cod rând 05 din bilant, soldul initial de **33 697 646** iar soldul la 31 decembrie 2017 este de **34 865 819** lei, deoarece în cursul anului s-au înregistrat plăți la investiții în valoare de **1113584** lei, precum și o scădere de **6622** provenind din diminuare valoare mijloc fix conform fact. storno nr.67 din 14.09.2017 – audit extern) **33 697 646 + 73664 lei** (din cont 233 în cont 212) **+472193** (din cont 231 în cont 212) **- 6622 + 628938** (se adaugă la soldul contului 231- active fixe în curs de execuție) = **34 865 819** lei.

- la cod rând 23 din bilant, soldul final este de **1367 527** lei se compune din **1216 476** lei drepturi de constatat ale bugetului local și reprezintă creanțe ale bugetului local.

- la cod rând 33 din bilant, soldul de **2 303 451** lei de la sfârșitul perioadei de raportare anuală reprezintă conturi în trezorerie conform fluxului.

- la cod rând 35 din bilant, soldul initial de **3007** lei, iar la sfârșitul perioadei de raportare anuală soldul este de **3369** lei conform fluxului și a extraselor de la bancă anexate.

- la cod rând 58 din bilant, soldul inițial de **11 000** lei, iar soldul final este de **11 000** lei, nu prezintă influențe deoarece sunt provizioane necurente.

- la cod rând 61 din bilant, nu prezintă sold la sfârșitul perioadei de raportare trimestrială și nu înregistrăm plăți restante către furnizori.

- la cod rând 63.1 din bilant, soldul de la sfârșitul perioadei de raportare trimestrială de **64 370** lei, reprezintă datoriile instituției publice către bugete (contribuții sociale și impozit cont 431+437+444) ale drepturilor salariale pentru luna decembrie 2017 care se plătesc în luna ianuarie 2018.

- la cod rând 72 din bilant, soldul de la sfârșitul perioadei de raportare trimestrială de **121 705** lei, reprezintă cheltuielile salariilor de personal pentru luna decembrie care se plătesc în luna ianuarie 2018.

- la cod rând 73 din bilant, soldul de la sfârșitul perioadei de raportare trimestrială de **33015** lei și reprezintă alte drepturi cuvenite ale asistenților personali ai persoanelor cu handicap grav, pentru luna decembrie 2017 care se plătesc în luna ianuarie 2018.

- la cod rând 84 din bilanț soldul inițial are o valoare de **32 849 122** și prezintă inflențe deoarece contul 103 a fost diminuat cu valoarea de **6622** (conform fact. storno nr.67 din 14.09.2017 – audit extern) la sfârșitul perioadei de raportare trimestrială.

- la cod rând 85 din bilant, soldul initial creditor al contului **117** de **5 255 794** lei plus soldul initial al contului **121** (sold creditor) de **396 565** lei plus **2474** lei închiderea contului **489** din soldul initial privind cheltuielile de la bugetul de stat plus încasarea în contul **650285010** suma de **301** lei, plus încasarea în contul **840285002** suma de **7482** lei, minus **78269** lei - transferul din sursa E în sursa A)

diminuarea contului 117 din sursa E) iar soldul final creditor de la sfârșitul perioadei de raportare anuală este de **5 584 347** lei

- la cod rând 87 din bilanț soldul de la sfârșitul perioadei de raportare este de **1 833 482** lei și reprezintă rezultatul patrimonial al exercitiului.

**În contul de rezultat patrimonial:**

- la rând 02004 soldul la sfârșitul perioadei de raportare este **830 610** lei, din care :

- **8 779** lei planuri și regulamente de urbanism ;
- **8 621** lei reprezentând subvenții pentru încălzirea locuinței;
- **63 522** lei sume alocate din bugetul AFIR;
- **861 893** lei sume primite de la FEADR ;

- la rând 02011 soldul la sfârșitul perioadei de raportare este de **785 725** lei iar suma de **239 868** lei și reprezintă amortizarea cumulată până la data de 31 decembrie 2017 lei.


- la rând 02025 soldul la sfârșitul perioadei de raportare este de **15 294** lei și reprezintă venituri extraordinare încasate în trimestrul III 2017 urmare casării unor mijloace fixe la data de 30 decembrie 2016.

- la rând 02031 soldul la sfârșitul perioadei de raportare este de **1 836 120** lei iar diferența de **2638** lei față de rândul 87 din bilanț reprezintă plăți la bugetul de stat.

Nu înregistrăm datorii contingente și reclassificate la data de 31 decembrie 2017.

Situația financiară a fost întocmită în conformitate cu prevederile Legii contabilității nr. 82/1991, republicată, cu modificările și completările ulterioare, precum și cu prevederile cuprinse în alte reglementări.

PRIMAR,  
RADU DORU



CONTABIL,  
TĂNASE MARINELA

A handwritten signature in black ink, appearing to read 'Marinela 2', written over a faint circular stamp.

**BILANT**  
31.12.2017

pag.: 1 - lei-

COD	DENUMIRE INDICATORI	SOLD LA INCEPUTUL PERIOADEI	SOLD LA SFARSITUL PERIOADEI
0100			
01003	1.Active fixe necorporale (ct.2030000+2050000+2060000+2080100+2080200+2330000-2800300-2800500-2800800-2900400-2900500-2900800-2930100*)	750.840	747.862
01004	2.Instalatii tehnice, mijloace de transport, animale, plantatii, mobilier, aparatura birotica si alte active corporale (ct.2130100+2130200+2130300+2130400+2140000+2310000-2810300-2810400-2910300-2910400-2930200*)	1.617.682	1.443.726
01005	3.Terenuri si cladiri (ct.2110100+2110200+2120101+2120102+2120201+2120301+2120401+2120501+2120601+2120901+2310000-2810100-2810200-2910100-2910200-2930200)	33.697.646	34.865.819
01007	5.Active financiare necurente (investitii pe termen lung) peste un an (ct.2600100+2600200+2600300+2650000+2670201+2670202+2670203+2670204+2670205+2670208-2960101-2960102-2960103-2960200), din care:	33.771	33.771
01008	Titluri de participare (ct.2600100+2600200+2600300-2960101-2960102-2960103)	33.771	33.771
0101			
01015	7.TOTAL ACTIVE NECURENTE (rd.03+04+05+06+07+09)	36.099.939	37.091.178
01019	1.Stocuri (ct.3010000+3020100+3020200+3020300+3020400+3020500+3020600+3020700+3020800+3020900+3030100+3030200+3040100+3040200+3050100+3050200+3070000+3090000+3310000+3320000+3410000+3450000+3460000+3470000+3490000+3510100+3510200+3540100+3540500+3540600+3560000+3570000+3580000+3590000+3610000+3710000+3810000+/-3480000+/-3780000-3910000-3920100-3920200-3920300-3930000-3940100-3940500-3940600-3950100-3950200-3950300-3950400-3950600-3950700-3950800-3960000-3970000-3980000-4420803)	362.248	361.305
0102	IMPOZIT PE PROFIT		
01023	Creante bugetare (ct.4310100**+4310200**+4310300**+4310400**+4310500**+4310700**+4370100**+4370200**+4370300**+4420400**+4420802+4440000**+4460100**+4460200**+4480200+4610102+4610104+4630000+4640000+4650100+4650200+4660401+4660402+4660500+4660900+4810101**+4810102**+4810103**+4810900**-4970000), din care:	1.219.508	1.367.527
01024	Creantele bugetului general consolidat (ct.4630000+4640000+4650100+4650200+4660401+4660402+4660500+4660900-4970000)	1.219.508	1.367.527
0103			
01030	Total creante curente (rd.21+23+25+27)	1.219.508	1.367.527
01033	Conturi la trezorerie, casa in lei. (ct.5100000+5120101+5120501+5130101+5130301+5130302+5140101+5140301+5140302+5150101+5150103+5150301+5150500+5150600+5160101+5160301+5160302+5170101+5170301+5170302+5200100+5210100+5210300+5230000+5250101+5250102+5250301+5250302+5250400+5260000+5270000+5280000+5290101+5290201+5290301+5290400)		


COD	DENUMIRE INDICATORI	SOLD LA INCEPUTUL PERIOADEI	SOLD LA SFARSITUL PERIOADEI
010331	+5290901+5310101+5410101+5500101+5520000+5550101+5550400+5570101 +5580101+5580201+5590101+5600101+5600300+5600401+5610101+5610300 +5620101+5620300+5620401+5710100+5710300+5710400+5740101+5740102 +5740301+5740302+5740400+5750100+5750300+5750400-7700000)	1.197.529	2.303.451
01035	Dobanda de incasat,alte valori,avansuri de trezorerie (ct.5180701+5320100+5320200+5320300+5320400+5320500+5320600+5320800+5420100)		6.000
0104	Conturi la institutii de credit, BNR, casa in valuta (ct.5110101+5110102+5120102+5120402+5120502+5130102+5130202+5140102+5140202+5150102+5150202+5150302+5160102+5160202+5170102+5170202+5290102+5290202+5290302+5290902+5310402+5410102+5410202+5500102+5550102+5550202+5570202+5580102+5580202+5580302+5580303+5590102+5590202+5600102+5600103+5600402+5610102+5610103+5620102+5620103+5620402)	3.007	3.369
01040	Total disponibilitati si alte valori (rd.33+33.1+35+35.1)	1.200.536	2.312.820
01045	7.TOTAL ACTIVE CURENTE (rd.19+30+31+40+41+41.1+42)	2.782.292	4.041.652
01046	8.TOTAL ACTIVE (rd.15+45)	38.882.231	41.132.830
0105			
01055	3.Provizioane (ct.1510201+1510202+1510203+1510204+1510208)	11.000	11.000
01058	TOTAL DATORII NECURENTE (rd.52+54+55)	11.000	11.000
0106			
01060	1.Datorii comerciale, avansuri si alte decontari (ct.2690100+4010100+4030100+4040100+4050100+4080000+4190000+4620101+4620109+4730109+4810101+4810102+4810103+4810900+4830000+4890201+5090000+5120800), din care:	2.474	2.638
010601	Decontari privind incheiere executiei bugetului de stat din anul curent (ct.4890201)	2.474	2.638
01062	2.Datorii catre bugete (ct.4310100+4310200+4310300+4310400+4310500+4310700+4370100+4370200+4370300+4400000+4410000+4420300+4420801+4440000+4460100+4460200+4480100+4550501+4550502+4550503+4620109+4670100+4670200+4670300+4670400+4670500+4670900+4730109+4810900),din care:	62.846	85.257
010631	Contributii sociale (ct.4310100+4310200+4310300+4310400+4310500+4310700+4370100+4370200+4370300)	47.714	64.370
0107			
01072	6.Salariile angajatilor (ct.4210000+4230000+4260000+4270100+4270300+4280101)	93.930	121.705
01073	7.Alte drepturi cuvenite altor categorii de persoane (pensii, indemnizatii de somaj, burse) (ct.4220100+4220200+4240000+4260000+4270200+4270300+4290000+4380000), din care:	18.500	33.015
01075	9.Provizioane (ct.1510101+1510102+1510103+1510104+1510108)	192.000	73.029
01078	10.TOTAL DATORII CURENTE (rd.60+62+65+70+71+72+73+74+75)	369.750	315.644
01079	11.TOTAL DATORII (rd.58+78)	380.750	326.644
0108			
01080	12.ACTIVE NETE = TOTAL ACTIVE - TOTAL DATORII = CAPITALURI PROPRII (rd.80=rd.46-79=rd.90)	38.501.481	40.806.186

COD	DENUMIRE INDICATORI	SOLD LA INCEPUTUL PERIOADEI	SOLD LA SFARSITUL PERIOADEI
01084	1.Rezerve, fonduri (ct.1000000+1010000+1020101+1020102+1020103+1030000+ 1040101+1040102+1040103+1050100+1050200+1050300+1050400+1050500+1060000+1320000+1330000)	32.849.122	33.388.357
01085	2.Rezultatul reportat (ct.1170000-sold creditor)	5.255.794	5.584.347
01087	4.Rezultatul patrimonial al exercitiului (ct.1210000-sold creditor)	396.565	1.833.482
0109			
01090	6.TOTAL CAPITALURI PROPRII (rd.84+85-86+87-88)	38.501.481	40.806.186

Conducatorul institutiei

Conducatorul compartimentului  
financiar- contabil

ORDONATOR PRINCIPAL  
DE CREDITE  
PRIMAR  
RADU DOBROTA



CONDUCATORUL COMPARTIMENTULUI  
FINANCIAR-CONTABIL  
TANASE MARINELA

CONTUL DE REZULTAT PATRIMONIAL


31.12.2017

pag.: 1 - lei-

COD	DENUMIRE INDICATORI	An precedent	An curent
0200			
02002	1.Venituri din impozite, taxe, contributii de asigurari si alte venituri ale bugetelor (ct.7300100+7300200+7310100+7310200+7320100+7330000+7340000+7350100+7350200+7350300+7350400+7350500+7350600+7360100+7390000+7450100+7450200+7450300+7450400+7450500+7450900+7460100+7460200+7460300+7460900)	4.538.903	5.185.429
02003	2.Venituri din activitati economice (ct.7210000+7220000+7510100+7510200+/-7090000)	96.638	129.389
02004	3.Finantari, subventii, transferuri, alocatii bugetare cu destinatie speciala (ct.7510500+7710000+7720100+7720200+7740100+7740200+7750000+7760000+7780000+7790101+7790109)	592.713	942.815
02005	4.Alte venituri operationale (ct.7140000+7180000+7500000++7510300+7510400+7810200+7810300+7810401+7810402+7770000)	151.907	378.094
02006	TOTAL VENITURI OPERATIONALE (rd.02+03+04+05)	5.380.161	6.635.727
02008	1.Salarii si contributiile sociale aferente angajatilor (ct.6410000+6420000+6450100+6450200+6450300+6450400+6450500+6450600+6450800+6460000+6470000)	1.771.215	2.454.836
02009	2.Subventii si transferuri (ct.6700000+6710000+6720000+6730000+6740000+6750000+6760000+6770000+6780000+6790000)	267.575	411.605
0201			
02010	3.Stocuri, consumabile, lucrari si servicii executate de terti (ct.6010000+6020100+6020200+6020300+6020400+6020500+6020600+6020700+6020800+6020900+6030000+6060000+6070000+6080000+6090000+6100000+6110000+6120000+6130000+6140000+6220000+6230000+6240100+6240200+6260000+6270000+6280000+6290100)	1.257.269	1.162.735
02011	4.Cheltuieli de capital, amortizari si provizioane (ct.6290200+6810100+6810200+6810300+6810401+6810402+6820101+6820109+6820200+6890100+6890200)	1.685.063	785.725
02013	TOTAL CHELTUIELI OPERATIONALE (rd.08+09+10+11+12)	4.981.122	4.814.901
02015	- EXCEDENT (rd.06-rd.13)	399.039	1.820.826
0202			
02023	- EXCEDENT (rd.15+20-16-21)	399.039	1.820.826
02025	VIII. VENITURI EXTRAORDINARE (ct.7910000)		15.294
02028	- EXCEDENT (rd.25-rd.26)		15.294
020292	- EXCEDENT (rd.23+28-24-29)	399.039	1.836.120
0203			
02031	- EXCEDENT (rd.29.2-29.4)	399.039	1.836.120

Conducatorul institutiei

ORDONATOR PRINCIPAL  
DE CREDIT  
FRSMA  
RADU



Conducatorul compartimentului  
financiar- contabil

CONDICATORUL COMPARTIMENTULUI  
FINANCIAR - CONTABIL  
TANASE MARIANA





SITUATIA LUXURILOR DE TREZORERIE


31.12.2017

pag: 1 - lei -

COD	DENUMIRE INDICATORI	Total	Casa ct. 5310101	Buget de stat ct. 5200100/7700000	Buget local ct. 5210100/7700000	Buget asigurari sociale de stat ct. 5250101+/5250102/7700000	Buget asigurari pentru somaj ct. 5740101+/5740102/7700000	Buget Fond national unic de asigurari sociale de sanatate ct. 5710100/7700000	Buget Fond pentru mediu ct. 5750100/7700000	Buget trezoreria statului ct. 5240100/7700000	Buget institutii publice financiate integral din venituri proprii ct. 5600101/7700000	Buget institutii publice financiate din venituri proprii si subventii ct. 5610101/7700000	Buget activitati financiate din venituri proprii si buget activitati de privatizare ct. 5620101/7700000	Buget imprumuturi interne si externe ct. 5130101+/5140101+/5160101+/5170101/7700000	Buget fonduri externe nerambursabile (sursa D) ct. 5150103/7700000	Alte disponibilitati (ct.5XX)
0300																15.639
03002	1. Incasari	8.611.786	2.226.918		6.368.737											14.587
03003	2. Plati	6.212.140	2.226.919	2.638	3.976.643											
03004	3. Numerar net din activitatea operationala (rd.02-rd.03)	2.399.146		-2.638	2.398.094											1.032
03006	1. Incasari	15.294			15.294											
03007	2. Plati	1.230.247			1.230.247											
03008	3. Numerar net din activitatea de investitii (rd.06-07)	-1.214.953			-1.214.953											
0301																
03013	IV.CRESTEREA (DESCRETEREA) NETA DE NUMERAR SI ECHIVALENT DE NUMERAR (rd.04+rd.08+rd.12)	1.184.192		-2.638	1.183.141											1.032
03014	V. NUMERAR SI ECHIVALENT DE NUMERAR LA INCEPUTUL ANULUI	1.197.529			1.119.238											
030141	-sume recuperate din excedentul anului precedent/sume virate din fondul spitalei in excedent**	811.000			811.000											
030142	-sume utilizate din excedentul anului precedent/sume transferate din excedent la bugetul local/sume transferate din excedent pentru constituirea de depozite in trezorerie***	889.271														
03015	VI.NUMERAR SI ECHIVALENT DE NUMERAR LA SFARSITUL PERIOADEI (rd.13+rd.14+rd.14.1-rd.14.2-rd.14.3)	2.302.351		-2.638												

Viza trezorerici

Conducatorul compartimentului financiar- contabil



ORDONATOR PRINCIPAL  
DE CREDITE  
PRIMARE  
RAJONUL  
FINANCIAR - CONTABIL  
TANASE MARINELA

SITUATIA FLUXURILOR DE TREZORERIE

31.12.2017


pag.: 1 - lei -

COD	DENUMIRE INDICATORI	Total	Casa in valuta	Alte disponibilitati
0400				
04002	1. Incasari	362		362
04004	3. Numerar net din activitatea operationala (rd.02-rd.03)	362		362
0401				
04013	IV CRESTEREA (DESCRESTEREA) NETA DE NUMERAR SI ECHIVALENT DE NUMERAR (rd.04+rd.08+rd.12)	362		362
04014	V NUMERAR SI ECHIVALENT DE NUMERAR LA INCEPUTUL PERIOADEI	3.007		3.007
04017	VI NUMERAR SI ECHIVALENT DE NUMERAR LA FINELE PERIOADEI(rd.13+14+15-16)	3.369		3.369

Conducatorul institutiei

Conducatorul compartimentului  
financiar- contabil

ORDONATOR PRINCIPAL  
DE CREDITE  
PRIMAR  
RADU DOSE



CONDUCATORUL COMPARTIMENTULUI  
FINANCIAR - CONTABIL  
TANASE MARINELA

**DISPONIBIL DIN MIJLOACE CU DESTINATIE SPECIALA**

31.12.2017


- lei -

DENUMRE INDICATORI	COD	DISPONIBIL LA INCEPUTUL ANULUI	INCASARI	PLATI	DISPONIBIL LA SFARSITUL PERIOADEI
TOTAL (rd.02 la 15)	0500				
	05001	3.007	16.001	14.587	4.421
- Garantii materiale retinute gestionarilor conform Legii nr.22/1969 (ct.5500101,ct.5500102/analitice distincte)	05003				
		3.007	362		3.369
	0501				
- Alte disponibilitati cu destinatie speciala (ct.5500101,ct.5500102/analitice distincte)	05011		15.639	14.587	1.052

Conducatorul institutiei,

Conducatorul compartimentului  
financiar-contabil

ORDONATOR PRINCIPAL  
DE CREDITE  
PRIMAR,  
RADU DOBU



CONDUCTORUL COMPARTIMENTULUI  
FINANCIAR-CONTABIL  
MARINELA

Situatia unor indicatori referitori la protectia copilului  
si a persoanelor cu handicap  
31.12.2017


pag.: 1

COD	DENUMIRE	NUMAR
0800		
08007	Asistenti personali pentru persoanele cu handicap	16
08008	Indemnizatii lunare alocate persoanelor cu handicap grav	31


Conducatorul institutiei

Conducatorul compartimentului  
financiar- contabil

ORDONATOR PRINCIPAL  
DE CREDITARE  
PRIMAR  
RADU DOBROTA



CONDUCATORUL COMPARTIMENTULUI  
FINANCIAR - CONTABIL  
TANASE MARIANELA



**Situatia modificarilor in structura  
activelor nete/capitalurilor**


**31.12.2017**

Anexa 34

pag.: 1 -lei-

Denumirea elementului de capital	Cod	Sold la inceputul anului	Cresteri	Reduceri	Sold la sfarsitul anului
A	B	1	2	3	4
Fondul bunurilor care alcatuiesc domeniul public al unitatilor administrativ- teritoriale (ct.1030000)	2500 25004	32.849.122	545.857	6.622	33.388.357
Rezultatul reportat (ct.1170000 - sold creditor)	2501 25017	5.255.794	406.001	77.448	5.584.347
Rezultatul patrimonial al exercitiului (ct.1210000 - sold creditor)	25019	396.565	6.657.818	5.220.901	1.833.482
Total capitaluri proprii(rd.01 la 17 - rd.18+rd.19-rd.20)	2502 25021	38.501.481			40.806.186

ORDONATOR PRINCIPAL  
DE CREDITE  
PRIMAR,  
RADU DORU



CONDUCATORUL COMPARTIMENTULUI  
FINANCIAR - CONTABIL  
TANASE MARINELA

VENITURILE SI CHELTUIELILE BUGETELOR  
LOCALE PE UNITATI ADMINISTRATIV TERITORIALE

31.12.2017

- lei -

Denumire Indicatori	Cod Indicator	Nr. rand	Prevederi Anuale	Realizat
A	B	C	1	2
I. COMUNE	000102	2400 24001		
VENITURI TOTAL			6.183.900	6.384.031
Venituri proprii	4990	24002	2.701.300	2.929.164
1. Venituri curente, din care:	000202	24003	5.225.400	5.425.922
a) Cote si sume defalcate din impozitul pe venit	0402	24004		
-cote defalcate din impozitul pe venit	040201	24005	1.865.000	1.896.124
-sume alocate din cotele defalcate din impozitul pe venit pentru echilibrarea bugetelor locale	040204	24006	210.000	241.143
b) Sume defalcate din taxa pe valoarea adaugata	1102	24007	1.655.000	1.654.981
-sume defalcate din taxa pe valoarea adaugata pentru finantarea cheltuielilor descentralizate la nivelul comunelor, oraselor, municipiilor si sectoarelor Municipiului Bucuresti	110202	24009	2.539.400	2.512.052
-sume defalcate din taxa pe valoarea adaugata pentru echilibrarea bugetelor locale	110206	2401 24012	2.085.400	2.058.052
2. Venituri din capital	390002	24017	454.000	454.000
4. Subventii de la alte nivele ale administratiei publice	420002	2402	15.300	15.294
-subventii de la bugetul de stat	4202	24022	81.300	80.922
-subventii de la alte administratii	4302	24023	17.780	17.400
CHELTUIELI TOTAL	5002	24024	63.520	63.522
Excedent	9802	24025	7.002.380	5.200.891
Deficit	9902	24026	-818.480	1.183.140
EXCEDENT TOTAL CUMULAT (an curent si anii precedenti) din care:		24028		2.302.399
Sume destinate implementarii proiectelor ce beneficiaza de finantare din fonduri externe nerambursabile		240281		790.784
Sume primite de la UE/alti donatori in contul platilor efectuate si prefinantari	4802	2410 241072		

**VENITURILE SI CHELTUIELILE BUGETELOR  
LOCALE PE UNITATI ADMINISTRATIV TERRITORIALE**

31.12.2017

- lei -

Denumire Indicatori	Cod Indicator	Nr. rand	Prevederi Anuale	Realizat
A	B	C	1	2
aferente cadrului financiar 2014-2020			861.900	861.893
CORELATII	000102	2411		
VENITURI TOTAL		24112	6.183.900	6.384.031
Venituri proprii	4990	24113	2.701.300	2.929.164
1. Venituri curente, din care:	000202	24114	5.225.400	5.425.922
a) Cote si sume defalcate din impozitul pe venit	0402	24115	1.865.000	1.896.124
-cote defalcate din impozitul pe venit	040201	24116	210.000	241.143
-sume alocate din cotele defalcate din impozitul pe venit pentru echilibrarea bugetelor locale	040204	24117	1.655.000	1.654.981
b) Sume defalcate din taxa pe valoarea adaugata	1102	24118	2.539.400	2.512.052
-sume defalcate din taxa pe valoarea adaugata pentru finantarea cheltuielilor descentralizate la nivelul comunelor, oraselor, municipiilor si sectoarelor Municipiului Bucuresti	110202	24120	2.085.400	2.058.052
-sume defalcate din taxa pe valoarea adaugata pentru echilibrarea bugetelor locale	110206	24123	454.000	454.000
2. Venituri din capital	390002	24128	15.300	15.294
4. Subventii de la alte nivele ale administratiei publice	420002	24133	81.300	80.922
-subventii de la bugetul de stat	4202	24134	17.780	17.400
-subventii de la alte administratii	4302	24135	63.520	63.522
Sume primite de la UE/alti donatori in contul platilor efectuate si prefinantari aferente cadrului financiar 2014-2020	4802	241352	861.900	861.893
CHELTUIELI TOTAL	5002	24136	7.002.380	5.200.891
Excedent	9802	24137		1.183.140
Deficit	9902	24138	-818.480	
EXCEDENT TOTAL CUMULAT (an curent si anii precedenti) din care:		24139		2.302.399
Sume destinate implementarii proiectelor ce beneficiaza de finantare din fonduri externe nerambursabile		241391		790.784

ORDONATORUL PRIMĂRII  
CONDUCĂTORUL UNITĂȚII  
PRIMĂR  
RADU POPUȘ

CONDUCĂTORUL COMPARTIMENTULUI  
FINANCIAR-CONTABIL  
TANASE IVONELA

Situatia activelor si datoriilor institutiilor publice  
din administratia locala  
31.12.2017


pag.: 1 - lei -

COD	DENUMIRE INDICATORI	Sold la inceputul anului	Sold la sfarsitul perioadei
1800			
18005	Disponibilitati in lei ale institutiilor publice locale si ale institutiilor publice de subordonare locala, la trezorerii (ct.5100000+5120101+5120501+5150101+5150103+5150500+5150600+5160101+5160301+5160302+5170101+5170301+5170302+5210100+5210300+5280000+5290201+5290301+5290400+5290901+5410101+5500101+ 5520000+5550101+5570101+5580101+5580201+5600101+5600300+5610101+5610300+5620101+5620300-7700000), din care:	1.197.529	2.303.451
18008	Total (in baze cash) (rd.04+05)	1.197.529	2.303.451
1801			
10	Total (in baze accrual)(rd.08+09)	1.197.529	2.303.451
2	ALTE IMPOZITE SI TAXE FISCALE		
23	Alte valori (ct.5320100+5320200+5320300+5320400+5320500+5320600+5320800)		6.000
1803			
18032	Disponibilitati ale institutiilor publice locale si ale institutiilor de subordonare locala la institutiile de credit rezidente (ct.5110101+5110102+5120102+5120402+5120502+5150102+5150202+5160102+5160202+5170102+5170202+5290202+5290302+5290902+5500102+5550102+5550202+5570202+5580102+5580302+5600102+5600103+5610102+5610103+5620102+5620103), din care:	3.007	3.369
18036	Total (in baze cash) (rd.32+35)	3.007	3.369
18038	Total (in baze accrual) (rd.36+37)	3.007	3.369
1813			
18131	Actiuni necotate detinute de autoritatile locale la societati nefinanciare (ct.2600200-2960102)(S11)	33.771	
18134	Total (la valoarea contabila neta (la valoarea de intrare mai putin ajustarile cumulate pentru pierderea de valoare) (rd.131+132+133)	33.771	
4			
141	Participatiile autoritatilor locale la alte societati care nu sunt organizate pe actiuni (regii autonome,srl,comandita, etc.) (ct.2600300-2960103)		33.771
18142	Total (la valoarea de intrare mai putin ajustarile cumulate pentru pierderea de valoare) (rd.141)		33.771
1817			
18176	1.Creante ale bugetului local (ct.4640000-4970000). Total (rd.177+178+179+183), din care:	1.219.508	1.367.527
18177	- de la gospodariile populatie (S14)	1.219.508	1.367.527
1818			
18185	Total creante (rd.176+184)	1.219.508	1.367.527
1833			
18331	Datoriile institutiilor publice din administratia locala catre bugete (ct.4420300+4310100+4310200+4310300+4310400+4310500+4310700+4370100+4370200+4370300+4420801+4440000+4460100+4460200+4480100)	62.846	85.257
18332	Salariile angajatilor (ct.4210000+4230000+4260000+4270100+4270300+4280101)	93.930	121.705
18333	Alte drepturi cuvenite altor categorii de persoane (ct.4260000+4270200+4270300+4290000+4380000)	18.500	33.015
18335	Total (rd.331+332+333+334)	175.276	239.977
1834			
183421	Provizioane necurente (ct.1510201+1510202+1510203+1510204+1510208), din care:	11.000	11.000

COD	DENUMIRE INDICATORI	Sold la inceputul anului	Sold la sfarsitul perioadei
183424	Provizioane necurente, constituite conform Legii nr.85/2016, privind plata diferentelor salariale cuvenite personalului didactic din invatamantul de stat pentru perioada octombrie 2008 -13 mai 2011 (din soldul ct.1510203)	11.000	11.000
18343	Provizioane curente (ct.1510101+1510102+1510103+1510104+1510108), din care:	192.000	73.029
183432	Provizioane curente reprezentand drepturi de natura salariala stabilite in favoarea personalului din sectorul bugetar prin titluri devenite executorii (din soldul ct.1510103)	185.000	68.867
183433	Provizioane curente, constituite conform Legii nr.85/2016, privind plata diferentelor salariale cuvenite personalului didactic din invatamantul de stat pentru perioada octombrie 2008 -13 mai 2011 (din soldul ct.1510103)	7.000	4.162

Conducatorul institutiei

ORDONATOR PRINCIPAL  
DE CREDITE  
PRIMAR  
RADU DOBRIE

Conducatorul compartimentului  
financiar- contabil

CONDUCATORUL COMPARTIMENTULUI  
FINANCIAR-CONTABIL  
TANASE MARIANELA

## Situatia platilor efectuate si a sumelor declarate pentru cota-parte aferenta cheltuielilor finantate din FEN postaderare


31.12.2017

Pag.: 1 - lei -

Cod indicator	Denumirea programului cu finantare UE	Plati efectuate de la titlul 56 si 58	din care:		Sume in curs de solicitare la rambursare aferente cheltuielilor efectuate in anul curent	Sume solicitate la rambursare aferente cheltuielilor efectuate in anul curent	Sume rambursate aferente cheltuielilor efectuate in anul curent	Sume neautorizate de management aferente cheltuielilor efectuate in anul curent	Prefinantare dedusa din sumele rambursate aferente cheltuielilor efectuate in anul curent	Sume rezultate din nereguli aferente cheltuielilor efectuate in anul curent si ani precedenti	din care:	
			Plati efectuate pentru cota-parte FEN (alinea(2))	02							03	04
1003	A	01										
10035	Programe din Fondul European Agricol de Dezvoltare Rurala (FEADR) (5804)	140.631	133.515			133.515	73.247		60.268			
1004												
10040	Total (cod01 la 39.6)	140.631	133.515			133.515	73.247		60.268			

Conducatorul institutiei

Conducatorul compartimentului financiar-contabil



ORDONATOR PRINCIPAL DE CREDITE  
 ANEXA 19 - CONTABIL  
 TAVASE MARNELA

*[Signature]*

din fonduri externe nerambursabile (FEN) postaderare (titlul 56 si titlul 58) la data de

31.12.2017

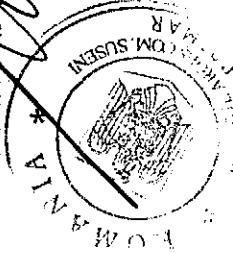
Pag.: 1 - lei -

Denumirea sursei de finantare	Pag.: 1 - lei -										
	Buget de stat (s 01-stat)	Buget local (s 02-local)	Bugetul asigurarilor sociale de stat (s 03-bass)	Bugetul asigurarilor pentru somaj (s 04-somaj)	Bugetul fondului national unic de asigurari sociale de sanatate (s05-sanatate)	Bugetul institutiilor publice si activitatilor finantate integral sau partial din venituri proprii (s10-local)	Bugetul fondurilor externe nerambursabile (s08-stat+asigurari+local)	Bugetul creditelor externe (s06-stat+local)	Bugetul creditelor interne (s07-stat+local)	Bugetul institutiilor publice si activitatilor finantate integral sau partial din venituri proprii (s20-stat+asigurari+autonome)	Bugetul institutiilor publice si activitatilor finantate integral din venituri proprii (s10-stat+autonome)
A	01	02	03	04	05	06	07	08	09	10	11
Total plati (titlul VIII cod56+ titlul X cod58) (rd.2+rd.11)		140.631									
Total plati (titlul X cod58)		140.631									
Active nefinanciare (titlul XIII)		140.631									

Conducatorul institutiei

Conducatorul compartimentului financiar-contabil

ORDONATOR PRINCIPAL  
DE CREDITE  
PRIMAR  
RADU DOBROTA



CONTEJUL COMPARTIMENTULUI  
FINANCIAR - CONTABIL  
TANASE MARINELA


SITUATIA ACTIVELOR FIXE AMORTIZABILE

31.12.2018

Anexa 35a - lei -

DENUMIREA ACTIVELOR FIXE	Cod	Existenta la 31.12.2017		SOLD LA INCEPUTUL ANULUI	CRESTERI					alte cai
		1	2		3	TOTAL din care:	5	6	7	
A	B	1	2	3	4=5+6+7+8+9	5	6	7	8	9
Alte active fixe necorporale(ct.2080100,2080200)	00									
TOTAL	004			42.265						
	005			42.265						
Instalatii tehnice, mijloace de transport, animale si plante(t.2130100,2130200, 2130300,2130400)	01									
	017			2.381.355	13.823		13.823			
Mobilier, aparatura birou, echipamente de protectie a valorilor umane si mate- riale si alte active fixe corporale (ct.2140000)	018									
TOTAL	019			161.278	52.014		52.014			
	02			2.542.633	65.837		65.837			
TOTAL ACTIVE FIXE	020			2.584.898	65.837		65.837			

ORDONATOR PRINCIPAL  
DE CREDITE  
PRIMAR  
RADU DOBROIA



CONDUCATORUL COMPARTIMENTULUI  
FINANCIAR CONTABIL  
TANASE MARIANELA



DENUMIREA ACTIVELOR FIXE	Cod	REDUCERI							Ajustari de valoare (amortizari si ajustari pentru depreciere)				Valoarea contabila neta, din care:				
		TOTAL din care:	Diferente din reevaluare**)	Eliminare amortizare**)	dezmembrari si casari	transferuri cu titlu gratuit	vanzari	alte cai	SOLD LA SFARSITUL ANULUI	Sold la inceputul anului	Cresteri	Reduceri	Sold la sfarsitul anului	Domeniul privat al statului	Domeniul privat al UAT	Proprietatea privata a institutiilor publice	
		10=11+12+13+14+15+16	11	12	13	14	15	16	17=3+4+10	18	19	20	21=18+19-20	22=17-21-23-24	23=17-21-22-24	24=17-21-22-23	
A	B																
Alte active fixe	00																
TOTAL	004																
Instalatii tehnice, mijloace de transport, animale si plante (c.21.30100;21.30200, 21.30300;21.30400)	005																
Mobilier, aparatura biotica, echipamente de protectie a valorilor umane si mate- riale si alte active fixe corporale (c.214.0000)	01																
TOTAL	017																
TOTAL ACTIVE FIXE	018																
	019																
	02																
	020																


Conducatorul institutiei

Conducatorul compartimentului  
financiar- contabil

ORDONATOR PRINCIPAL  
DE CREDITE  
PRIMAR  
RADU DOBROTA



CONDUCATORUL COMPARTIMENTULUI  
FINANCIAR - CONTABIL  
TANASE MARINEMA




SITUATIA ACTIVELOR FIXE NEAMORTIZABILE  
31.12.2017

Anexa 35b - lei -

DENUMIREA ACTIVELOR FIXE	Cod	Existent la 31.12.2017			SOLD LA INCEPUTUL ANULUI	CRESTERI											
		UM	UM	UM		TOTAL din care:	5=6+7+8+9+10	6	7	8	9	10					
													UM	UM	UM		
A	B	1	2	3	4												
Active fixe necorporale in curs de ex- cutie (ct.2330000)	00																
TOTAL	003				749.024	70.762			58.310							12.452	
Terenuri (ct.2110100)	004				749.024	70.762			58.310								12.452
Construcții (ct.212) din care:	007				1.393.041												
	008				31.456.081												545.857
	01																
alte active fixe incadrate in grupa constructii (ct.2120900)	016				31.456.081												545.857
Active fixe corporale in curs de ex- cutie (ct.2310000)	019				848.523				1.113.585								
TOTAL	02				33.697.645	1.659.442			1.113.585								545.857
TOTAL ACTIVE FIXE	021				34.446.689	1.730.204			1.171.895								558.309
	022																

ORDONATOR PRINCIPAL  
DE CREDITE  
PRIMAR  
RADU-BOROSU



CONDUCTORUL COMPARTIMENTULUI  
FINANCIAR - CONTABIL  
TANASE MARINELA




DENUMIREA ACTIVELOR FIXE	Cau	REDUCERI						SOLD LA SFARSITUL ANULUI	Valoarea aferenta activelor fixe neamortizabile							
		TOTAL din care:	Reevaluare	dezmembrari	transferuri/	vanzari	alte cai		17=4+5-11 (7=18+19-20+21+22-23-24)	18	19	20	21	22	23	24
		12	13	14	15	16	17		Fondul activelor fixe necorporale ct.1000000	Domeniul public al statului ct.1010000	Domeniul privat al statului ct.1020101	Proprietatea privata a institutiilor publice ct.1020102	Domeniul public al U.A.T. ct.1030000	Domeniul privat al U.A.T. ct.1040101	Proprietatea privata a institutiilor publice din administratia locala ct.1040102	
A	B	11=12+13+14+15+16	12	13	14	15	16	17=4+5-11 (7=18+19-20+21+22-23-24)	18	19	20	21	22	23	24	
Active fixe necorporale in curs de ex-	00															
ecutite (ct.2330000)	003						73.664	746.122								
TOTAL	004	73.664	73.664				73.664	746.122								
Terenuri (ct.2110100)	007							1.393.041						1.393.041		
Construcții (ct.212) din care:	008	6.622	6.622				6.622	31.995.316						31.995.316		
Alte active fixe încadrate în grupa construcții	01															
(ct.2120901)	016	6.622	6.622				6.622	31.995.316						31.995.316		
Active fixe corporale în curs de exe-	019	484.646	484.646				484.646	1.477.462								
cutite (ct.2310000)	02															
TOTAL	021	484.646	484.646				484.646	1.477.462								
TOTAL ACTIVE FIXE	022	564.932	564.932				564.932	35.611.941						33.386.357		33.386.357

Conducatorul institutiei

Conducatorul compartimentului  
financiar-contabil

ORDONATOR PRINCIPAL  
DE CREDITE  
PRIMAR  
RADU BOROȘ

CONDUCAȚORUL COMPARTIMENTULUI  
FINANCIAR - CONTABIL  
TANASE MARINELA



*[Handwritten signature]*

JUDETUL ARGES  
COMUNA SUSENI - 4469523

**PLATI RESTANTE**  
**La data de 31.01.2018**

cod. .40 \*).

- lei -

DENUMIREA INDICATORILOR	Nr. rând	Sold la începutul anului	Sold la finele perioadei	
			TOTAL	Din care:
				afereant sumelor angajate cu prevederi bugetare
A	B	1	2	3
<b>PLĂȚI RESTANTE-TOTAL (rd.07+12+27+32+37+42+47)</b>	<b>01</b>	-	-	-
din care:		X	X	X
- sub 30 de zile (rd.7.1+12.1+27.1+32.1+37.1+42.1+47.1)	02	-	-	-
- peste 30 de zile (rd.8+13+28+33+38+43+47.2)	03	-	-	-
- peste 90 de zile (rd.9+14+29+34+39+44+47.3)	04	-	-	-
- peste 120 zile (rd.10+15+30+35+40+45+47.4)	05	-	-	-
- peste 1 an (rd. 11+16+31+36+41+46+47.5)	06	-	-	-
Plăți restante către furnizori, creditorii din operații comerciale (ct.401, ct.403, ct.404 ct.405+462) din care: (rd.07.1+08+09+10+11)	07	-	-	-
- sub 30 de zile	7.1	-	-	-
- peste 30 de zile	08	-	-	-
- peste 90 de zile din care:	09	-	-	-
- (ct.462)	9.1	-	-	-
- peste 120 zile	10	-	-	-
- peste 1 an	11	-	-	-
Plăți restante față de bugetul general consolidat (rd.17+rd.18+rd.19+22) din care:	12	-	-	-
- sub 30 de zile (rd.17.1+18.1+19.1+22.1)	12.1	-	-	-
- peste 30 de zile (rd.17.2+18.2+19.2+23)	13	-	-	-
- peste 90 de zile (rd.17.3+18.3+19.3+24)	14	-	-	-
- peste 120 zile (rd.17.4+18.4+19.4+25)	15	-	-	-
- peste 1 an (rd.17.5+18.5+19.5+26)	16	-	-	-

- peste 90 de zile	24	-	-	-
- peste 120 zile	25	-	-	-
- peste 1 an	26	-	-	-
Plăți restante față de salariați (drepturi salariale), (ct.421,ct. 423, ct.426,ct.4271,ct.4273 ct.4281) din care: (rd.27.1+.28+29+30+31)	27	-	-	-
- sub 30 de zile	27.1	-	-	-
- peste 30 de zile	28	-	-	-
- peste 90 de zile	29	-	-	-
- din care ct. (4271+4273)	29.1	-	-	-
- peste 120 zile	30	-	-	-
- peste 1 an	31	-	-	-
Plăți restante față de alte categorii de persoane, (ct.422, ct.424, ct.4272, ct.4273, ct.429, ct.438 ) din care:	32	-	-	-
- sub 30 de zile:	32.1	-	-	-
- peste 30 de zile :	33	-	-	-
- peste 90 de zile din care:(rd.34.1+34.2+34.3+34.4)	34	-	-	-
- ct.(422+424)	34.1	-	-	-
- ct.(4272+4273)	34.2	-	-	-
- ct.(429)	34.3	-	-	-
- ct.(438)	34.4	-	-	-
- peste 120 zile	35	-	-	-
- peste 1 an	36	-	-	-
Împrumuturi nerambursate la scadență, (ct.1611, ct.1621, ct.1631,ct.1641, ct. 1651, ct.1671,ct.169, ct.5192, ct.5194, ct.5195, ct.5196, ct.5197,ct.5198) din care: (rd.37.1+38+39+40+41)	37	-	-	-
- sub 30 de zile	37.1	-	-	-
- peste 30 de zile	38	-	-	-
- peste 90 de zile	39	-	-	-
- peste 120 zile	40	-	-	-
- peste 1 an	41	-	-	-
Dobânzi restante, din care: (aferele celor de la rd.37), (ct.1681, ct.1682, ct. 1683, ct.1684, ct.1685, ct.1687, ct.5186) din care:(rd.42.1+.43+44+45+46)	42	-	-	-
- sub 30 de zile	42.1	-	-	-
- peste 30 de zile	43	-	-	-
- peste 90 de zile	44	-	-	-
- peste 120 zile	45	-	-	-
- peste 1 an	46	-	-	-

## ANEXA Nr. 2 (Anexa 30b la situațiile financiare)

JUDETUL ARGES  
COMUNA SUSENI - 4469523

**PLATI RESTANTE**  
**La data de 31.01.2018**

cod. .42 \*).

- lei -

DENUMIREA INDICATORILOR	Nr. rând	Sold la începutul anului	Sold la finele perioadei	
			TOTAL	Din care: aferent sumelor angajate cu prevederi bugetare
A	B	1	2	3
<b>PLĂȚI RESTANTE-TOTAL (rd.150+300), din care:</b>	<b>1</b>	-	-	-
- sub 30 de zile (rd.151+301)	2	-	-	-
- peste 30 de zile (rd.152+302)	3	-	-	-
- peste 90 de zile (rd.153+303)	4	-	-	-
- peste 120 zile (rd.154+304)	5	-	-	-
- peste 1 an (rd.155+305)	6	-	-	-
<b>PLĂȚI RESTANTE- TOTAL SECȚIUNEA DE FUNCȚIONARE (rd.160+170+240+250+270+280+290), din care:</b>	<b>150</b>	-	-	-
- sub 30 de zile (rd.161+171+241+251+271+281+291)	151	-	-	-
- peste 30 de zile (rd.162+172+242+252+272+282+292)	152	-	-	-
- peste 90 de zile (rd. 163+173+243+253+273+283+293)	153	-	-	-
- peste 120 zile (rd. 165+174+245+257+274+284+294)	154	-	-	-

- peste 30 de zile	272	-	-	-
- peste 90 de zile	273	-	-	-
- peste 120 zile	274	-	-	-
- peste 1 an	275	-	-	-
Dobânzi restante, din care: (aferele celor de la rd.270), (ct.1681, ct.1682, ct.1683, ct.1685, ct.1687, ct.5186) (rd.281+282+283+284+285) din care:	280	-	-	-
- sub 30 de zile	281	-	-	-
- peste 30 de zile	282	-	-	-
- peste 90 de zile	283	-	-	-
- peste 120 zile	284	-	-	-
- peste 1 an	285	-	-	-
Creditori bugetari (ct.467) (rd.291+292+293+294+295), din care:	290	-	-	-
- sub 30 de zile	291	-	-	-
- peste 30 de zile	292	-	-	-
- peste 90 de zile	293	-	-	-
- peste 120 zile	294	-	-	-
- peste 1 an	295	-	-	-
PLĂȚI RESTANTE-TOTAL SECȚIUNEA DEZVOLTARE (rd.310+320+330) din care:	300	-	-	-
- sub 30 de zile (rd. 311+321+331)	301	-	-	-
- peste 30 de zile (rd.312+322+332)	302	-	-	-
- peste 90 de zile (rd.313+323+333)	303	-	-	-
- peste 120 zile (rd. 315+324+334)	304	-	-	-
- peste 1 an ( rd 316+325+335)	305	-	-	-
Plăți restante către furnizori, creditori din operații comerciale (ct.404, ct.405+462) (rd.311+312+313+315+316) din care:	310	-	-	-
- sub 30 de zile	311	-	-	-
- peste 30 de zile	312	-	-	-
- peste 90 de zile din care:	313	-	-	-
- (ct.462)	314	-	-	-
- peste 120 zile	315	-	-	-
- peste 1 an	316	-	-	-
Împrumuturi nerambursate la scadență, (ct.1611, ct.1621, ct.1631, ct.1651, ct.1671,ct.169, ct.5192, ct.5195, ct.5196, ct.5197, ct.5198) (rd.321+322+323+324+325) din care:	320	-	-	-
- sub 30 de zile	321	-	-	-
- peste 30 de zile	322	-	-	-
- peste 90 de zile	323	-	-	-

## II. Sinteza plăților restante și arieratelor la data de 31.01.2018

Nr. rd	Explicație	Plăți restante		Plăți restante aferente programelor naționale		Plăți restante aferente fondurilor externe nerambursabile postaderare*****)		Plăți restante aferente fondurilor externe nerambursabile preaderare (sursa 08)	
		total**)	din care: arierate ***)	total	din care: arierate	total	din care: arierate	total	din care: arierate
	0	1	1.1	2	2.1	3	3.1	4	4.1
1	sold la finele lunii precedente	-	-	-	-	-	-	-	-
2	sold la finele perioadei	0	-	-	-	-	-	-	-
3	% diminuare arierate luna raportare ****) (rd.3=1-rd.2/rd.1)	x		x	x	x	x	x	x

\*\* ) Sumele vor corespunde cu rd. 1 din anexa 30b.

\*\*\* ) Sumele vor corespunde cu rd. 4 + 5 + 6 din anexa 30b.

\*\*\*\* ) Rd. 3 se completează numai pentru cod 51. Pentru îndeplinirea condiției prevăzute la art. 49 alin. (13<sup>8</sup>) din Legea privind finanțele publice locale nr. 273/2006, cu modificările și completările ulterioare, procentul calculat la rd. 3 coloana 1.1 trebuie să fie mai mare de 3%.

\*\*\*\*\* ) Se vor cuprinde plățile restante care se suportă din bugetul local sau din bugetele instituțiilor publice finanțate integral sau parțial din venituri proprii de subordonare locală, de la titlul de cheltuieli bugetare 56 Proiecte cu finanțare din fonduri externe nerambursabile (FEN) postaderare, cu excepția celor de la sursa 08.

Conducătorul instituției  
PRIMAR,  
RADU DOBRI

Conducătorul compartimentului financiar-contabil  
CONTABIL,  
TANASE MARINELA






Capi- tol	Sub- capi- tol	Pa- ra- gra- ful	Ar- ti- col	Ali- ne- at	Denumire indicator	Prevederi bugetare initiale	Prevederi bugetare definitive	Drepturi constatate			Incasari realizate	Stingeri pe alte cai decat incasari	Drepturi constatate de incasat
								Total, din care:	din anii precedenti	din anul curent			
A					B	1	2	3=4+5	4	5	6	7	8=3-6-7
					adaugata pentru echilibrarea bugetelor locale	462.000	454.000	454.000	454.000	454.000	454.000		
1602					TAXE PE UTILIZAREA BUNURILOR, AUTORIZAREA UTILIZARII BUNURILOR SAU PE DESFASURAREA DE ACTIVITATI	77.000	77.000	199.579	101.972	97.607	101.179		98.400
1602					TAXE PE UTILIZAREA BUNURILOR, AUTORIZAREA UTILIZARII BUNURILOR SAU PE DESFASURAREA DE ACTIVITATI	77.000	77.000	199.186	101.632	97.554	101.142		98.044
1602	02				Impozit pe mijloacele de transport	57.000	57.000	132.941	69.814	63.127	74.982		57.959
1602	02	01			Impozit pe mijloacele de transport detinute de persoane fizice*)	20.000	20.000	66.245	31.818	34.427	26.160		40.085
1602	03				Taxe si tarife pentru eliberarea de licente si autorizatii de functionare			393	340	53	37		356
1800					A6. ALTE IMPOZITE SI TAXE FISCALE	20.000	20.000	40.498	9.613	30.885	26.960		13.538
1802					ALTE IMPOZITE SI TAXE FISCALE	20.000	20.000	40.498	9.613	30.885	26.960		13.538
2900					Alte impozite si taxe	20.000	20.000	40.498	9.613	30.885	26.960		13.538
3000					C. VENITURI NEFISCALE	135.000	225.000	885.016	496.504	388.512	359.109		525.907
3002					C1. VENITURI DIN PROPRIETATE	34.000	89.000	127.708	29.952	97.756	102.844		24.864
3002					VENITURI DIN PROPRIETATE	34.000	89.000	127.708	29.952	97.756	102.844		24.864
3002					VENITURI DIN PROPRIETATE	34.000	89.000	127.708	29.952	97.756	102.844		24.864





Capi- tol	Sub- capi- tol	Pa- ra- gra- ful	Ar- ti- col	Ali- ne- at	Denumire indicator	Prevederi bugetare initiale	Prevederi bugetare definitive	Drepturi constatate			Incasari realizate	Stingeri pe alte cai decat incasari	Drepturi constatate de incasat
								Total, din care:	din anii precedenti	din anul curent			
A					B	1	2	3=4+5	4	5	6	7	8=3-6-7
4302	31				carbuni, combustibili petrolieri SUBVENTII DE LA ALTE ADMINISTRATII SUBVENTII DE LA ALTE ADMINISTRATII Sume alocate din bugetul AFIR, pentru sustinerea proiectelor din PNDR 2014-2020 SUME PRIMITE DE LA UE/ALTI DONATORI IN CONTUL PLATILOR EFECTUATE SI PREFINANATARI AFERENTE CADRULUI FINANCIAR 2014-2020 SUME PRIMITE DE LA UE/ALTI DONATORI IN CONTUL PLATILOR EFECTUATE SI PREFINANATARI AFERENTE CADRULUI FINANCIAR 2014-2020 Fondul European Agricol de Dezvoltare Rurala (FEADR) Sume primite in contul platilor efectuate in anul curent Prefinantare	9.000	9.000	3=4+5	4	5	6	7	8=3-6-7
								8.621	8.621	8.621	8.621		
								63.522	63.522	63.522	63.522		
								63.522	63.522	63.522	63.522		
								861.893	861.893	861.893	861.893		
								861.900	861.900	861.893	861.893		
								73.250	73.247	73.247	73.247		
								788.650	788.646	788.646	788.646		



DIRECTORATUL GENERAL DE CONTROL  
 FINANCIAR SI CONTABILITATE  
 TANASE MARINELA

**CONTUL DE EXECUTIE AL BUGETULUI LOCAL - CHELTUIELI**  
31.12.2017

Capi- tol	Sub- capi- tol	Pa- ra- graf	Gr- pa / Tirlu col	Ali- ne- at	Denumire indicator	Credite de angajament	Credite bugetare		Angajamente bugetare	Angajamente legale	Plati efectuate	Angajamente legale de platit	Cheltuieli efective
							initiale	definitive					
A					B	1	2	3	4	5	6	7-5-6	8
5002					TOTAL CHELTUIELI								
5100					TOTAL CHELTUIELI		4.222.200	7.002.380	6.986.844	5.255.027	5.200.891	54.136	4.814.901
5102	02				Partea I-a SERVICII PUBLICE GENERALE AUTORITATI PUBLICE SI ACTIUNI EXTERNE		1.415.500	1.885.810	1.885.810	1.554.631	1.523.095	31.536	1.518.244
5102	01				AUTORITATI PUBLICE SI ACTIUNI EXTERNE Autoritati executive si legislative		1.415.500	1.885.810	1.885.810	1.554.631	1.523.095	31.536	1.518.244
5402					Autoritati executive ALTE SERVICII PUBLICE GENERALE		1.415.500	1.885.810	1.885.810	1.554.631	1.523.095	31.536	1.518.244
6000					ALTE SERVICII PUBLICE GENERALE Fond de rezerva bugetara la dispozitia autoritatilor locale		80.000						
6000					Partea II-a APARARE, ORDINE PUBLICA SI SIGURANTA NATIONALA		41.000	37.000	37.000	8.982	8.982		23.690
6102					ORDINE PUBLICA SI SIGURANTA NATIONALA ORDINE PUBLICA SI SIGURANTA NATIONALA		41.000	37.000	37.000	8.982	8.982		23.690
6500					Protectie civila si protectia civila incendiiilor (protectie civila nonmilitara)		41.000	37.000	37.000	8.982	8.982		23.690
6502					Partea III-a CHELTUIELI SOCIAL-CULTURALE INVATAMANT		1.890.700	3.737.790	3.729.737	2.799.728	2.777.128	22.600	2.846.053
6502					INVATAMANT		1.241.200	2.767.590	2.759.537	1.903.205	1.888.667	14.538	2.040.492
6502					Invatamant prescolar si primar		503.390	685.900	685.900	685.900	679.351	6.549	686.102
6502					Invatamant prescolar		107.200	159.010	159.010	159.010	156.141	2.869	156.560
6502					Invatamant primar		396.190	526.890	526.890	526.890	523.210	3.680	529.542



Capi- tol	Sub- capi- tol	Pa- ra- gra- ful	Gr- pa / Titlu	Ar- ti- col	Ali- ne- at	Denumire indicator	Credite de angajament	Credite bugetare		Angajamente legale	Plati efectuate	Angajamente legale de platit	Cheltuieli efective	
								2 initiale	3 definitive					
			<b>A</b>			<b>B</b>	<b>1</b>	<b>2</b>	<b>3</b>	<b>4</b>	<b>5</b>	<b>6</b>	<b>7=5-6</b>	<b>8</b>
7002						LOCUINTE, SERVICII SI DEZVOLTARE PUBLICA		467.000	785.780	785.780	603.770	603.770	184.955	
	05					LOCUINTE, SERVICII SI DEZVOLTARE PUBLICA		222.000	532.000	532.000	405.957	405.957	4.855	
						Alimentare cu apa si amenajari hidrotehnice		222.000	532.000	532.000	405.957	405.957	4.855	
						Alimentare cu apa		155.000	155.000	155.000	139.503	139.503	151.233	
						Iluminat public si electrificari								
						Alte servicii in domeniile locuintelor, serviciilor si dezvoltarii comunale		90.000	98.780	98.780	58.310	58.310	28.867	
8000						Partea V-a ACTIUNI ECONOMICE		328.000	556.000	548.517	287.916	287.916	241.959	
8302						AGRICULTURA, SILVICULTURA, SI VANATOARE								
8302						AGRICULTURA, SILVICULTURA, SI VANATOARE		55.000	55.000	55.000	23.205	23.205	23.205	
8302	03					Agricultura		55.000	55.000	55.000	23.205	23.205	23.205	
						Alte cheltuieli in domeniul agriculturii								
8402						TRANSPORTURI		273.000	501.000	493.517	264.711	264.711	218.754	
						TRANSPORTURI		273.000	501.000	493.517	264.711	264.711	218.754	
						Transport rutier								
						Drumuri si poduri		273.000	501.000	493.517	264.711	264.711	218.754	

DETALIEREA CHELTUIELILOR  
- buget local -  
31.12.2017

Capi- tol	Sub- capi- tol	Pa- ra- gra- ful	Gr- pa / Titlu	Ar- ti- col	Ali- ne- at	Denumire indicator	Credite de angajament	Credite bugetare		Angajamente bugetare	Angajamente legale	Plati efectuate	Angajamente legale de platit	Cheltuieli efective
								initiale	definitive					
A						B	1	2	3	4	5	6	7=5-6	8
5002						TOTAL CHELTUIELI								
			01			TOTAL CHELTUIELI		4.222.200	7.002.380	6.986.844	5.255.027	5.200.891	54.136	4.814.901
			10			CHELTUIELI CURENTE		3.648.200	5.222.310	5.214.248	4.165.712	4.111.576	54.136	4.029.176
			20			TITLUL I CHELTUIELI DE PERSONAL		2.024.500	2.460.200	2.460.200	2.460.200	2.406.064	54.136	2.454.836
			50			TITLUL II BUNURI SI SERVICII		1.234.500	1.407.500	1.399.820	1.167.791	1.167.791		1.162.735
			55			TITLUL V FONDURI DE REZERVA		80.000						
			57			TITLUL VII ALTE TRANSFERURI			310	310	301	301		301
			58			TITLUL VIII ASISTENTA SOCIALA		261.200	363.700	363.338	353.809	353.809		368.324
						TITLUL X PROIECTE CU FINANTARE DIN FONDURI EXTERNE NERAMBURSABILE								
5002			59			CADRULUI FINANCIAR 2014-2020		48.000	942.600	942.600	140.631	140.631		42.980
			70			TITLUL XI ALTE CHELTUIELI		574.000	1.780.380	1.780.380	1.097.099	1.097.099		785.725
			71			CHELTUIELI DE CAPITAL		574.000	1.780.380	1.780.380	1.097.099	1.097.099		785.725
5002			84			TITLUL XIII ACTIVE NEFINANCIARE								
						PLATI EFECTUATE IN ANII PRECEDENTI SI RECUPERATE IN ANUL CURENT			-310	-7.784	-7.784	-7.784		
			85			Titlul XIX PLATI EFECTUATE IN ANII PRECEDENTI SI RECUPERATE IN ANUL CURENT			-310	-7.784	-7.784	-7.784		
5100						Partea I-a SERVICII PUBLICE GENERALE		1.495.500	1.885.810	1.885.810	1.554.631	1.523.095	31.536	1.518.244
5102						AUTORITATI PUBLICE SI ACTIUNI EXTERNE		1.415.500	1.885.810	1.885.810	1.554.631	1.523.095	31.536	1.518.244
			01			AUTORITATI PUBLICE SI ACTIUNI EXTERNE CHELTUIELI CURENTE		1.303.500	1.460.810	1.460.810	1.365.727	1.334.191	31.536	1.354.397
			10			TITLUL I CHELTUIELI DE PERSONAL		683.000	763.000	763.000	763.000	731.464	31.536	757.560
			10	01		Cheltuieli salariale in bani		561.000	622.000	622.000	622.000	601.971	20.029	622.974
			10	01	01	Salarii de baza		501.000	546.000	546.000	546.000	529.293	16.707	547.452

Capi- tol	Sub- capi- tol	Pa- ra- gra- f	Gru- pa / Titlu	At- ti- col	Ali- ne- at	Denumire indicator	Credite de angajament	Credite bugetare		Angajamente bugetare	Angajamente legale	Plati efectuate	Angajamente legale de platit	Cheltuieli efective
								initiale	definitive					
A						B	1	2	3	4	5	6	7=5-6	8
5102		10	01	12		Indemnizatii plătite unor persoane din afara unitatii		60.000	76.000	76.000	76.000	72.678	3.322	75.522
5102		10	03			Contributii		122.000	141.000	141.000	141.000	129.493	11.507	134.606
5102		10	03	01		Contributii de asigurari sociale de stat		85.700	97.000	97.000	97.000	90.261	6.739	93.908
5102		10	03	02		Contributii de asigurari de somaj		2.600	3.000	3.000	3.000	2.643	357	2.756
5102		10	03	03		Contributii de asigurari sociale de sanatate		28.300	33.000	33.000	33.000	31.306	1.694	32.399
5102		10	03	04		Contributii de asigurari pentru accidente de munca si boli profesionale		1.000	2.000	2.000	2.000	782	1.218	821
5102		10	03	06		Contributii pentru concedii si indemnizatii		4.400	6.000	6.000	6.000	4.501	1.499	4.722
5102		20				TITLUL II BUNURI SI SERVICII		620.500	697.500	697.500	602.426	602.426		596.516
		20	01			Bunuri si servicii		226.000	239.000	239.000	199.862	199.862		194.061
		20	01	01		Furnituri de birou		5.000	7.000	7.000	6.207	6.207		6.207
		20	01	02		Materiale pentru curatenie		4.000	6.000	6.000	4.208	4.208		4.208
		20	01	03		Incalzit, iluminat si forta motrica		52.000	52.000	52.000	39.119	39.119		39.870
		20	01	04		Apa, canal si salubritate		8.000	8.000	8.000	4.046	4.046		4.046
		20	01	05		Carburanti si lubrifianti		25.000	25.000	25.000	25.000	25.000		17.950
		20	01	06		Piese de schimb		12.000	21.000	21.000	13.077	13.077		13.077
		20	01	08		Posta, telecomunicatii, radio, tv, internet		20.000	20.000	20.000	16.843	16.843		17.342
5102		20	01	09		Materiale si prestari de servicii cu caracter functional		40.000	40.000	40.000	38.220	38.220		38.219
5102		20	01	30		Alte bunuri si servicii pentru intretinere si functionare		60.000	60.000	60.000	53.142	53.142		53.142
5102		20	02			Reparatii curente		23.500	48.500	48.500	38.845	38.845		38.845



Capi- tol	Sub- capi- tol	Pa- ra- gra- ful	Gru- pa / Titlu	Ar- ti- col	Ali- ne- at	Denumire indicator	Credite de angajament	Credite bugetare		Angajamente bugetare	Angajamente legale	Plati efectuate	Angajamente legale de platit	Cheltuieli efective
								initiale	definitive					
A						B	1	2	3	4	5	6	7=5-6	8
6000	02					Partea II-a APARARE, ORDINE PUBLICA SI SIGURANTA NATIONALA		41.000	37.000	37.000	8.982	8.982	8.982	23.690
6102						ORDINE PUBLICA SI SIGURANTA NATIONALA		41.000	37.000	37.000	8.982	8.982	8.982	23.690
		01				CHELTUIELI CURENTE		41.000	37.000	37.000	8.982	8.982	8.982	3.532
		20				TITLUL II BUNURI SI SERVICII		8.000	8.000	8.000	7.950	7.950	7.950	3.532
		20	01			Bunuri si servicii		8.000	8.000	8.000	7.950	7.950	7.950	2.500
		20	01	05		Carburanti si lubrifianti		8.000	8.000	8.000	7.950	7.950	7.950	2.500
		20	05			Bunuri de natura obiectelor de inventar		16.000	12.000	12.000				
		20	05	30		Alte obiecte de inventar		16.000	12.000	12.000				
		20	30			Alte cheltuieli		17.000	17.000	17.000	1.032	1.032	1.032	1.032
		20	30	03		Prime de asigurare non-viata		2.000	2.000	2.000	1.032	1.032	1.032	1.032
		20	30	30		Alte cheltuieli cu bunuri si servicii		15.000	15.000	15.000				
		70				CHELTUIELI DE CAPITAL								20.158
		71				TITLUL XIII ACTIVE NEFINANCIARE								20.158
		71	01			Active fixe								20.158
		71	01	03		Mobilier, aparatura birouica si alte active corporale								20.158
6500						Partea III-a CHELTUIELI SOCIAL-CULTURALE		1.890.700	3.737.790	3.729.737	2.799.728	2.777.128	22.600	2.846.053
6502						INVATAMANT		1.241.200	2.767.590	2.759.537	1.903.205	1.888.667	14.538	2.040.492
						CHELTUIELI CURENTE		1.154.200	2.428.300	2.420.238	1.618.218	1.603.680	14.538	1.484.234
		01				TITLUL I CHELTUIELI DE PERSONAL		1.019.000	1.316.000	1.316.000	1.316.000	1.301.462	14.538	1.309.540
		10				Cheltuieli salariale in bani		815.550	1.056.320	1.056.320	1.056.320	1.046.726	9.594	1.053.234
		10	01			Salarii de baza		744.150	998.660	998.660	998.660	989.083	9.577	997.293
		10	01	06		Alte sporuri		20.400	20.820	20.820	20.820	20.806	14	21.690

Capi- tol	Sub- capit- ol	Pa- ra- graf	Gru- pa / Titlu	Ar- ti- col	Ali- ne- at	Denumire indicator	Credite de angajament	Credite bugetare		Angajamente bugetare	Angajamente legale	Plati efectuate	Angajamente legale de platit	Cheltuieli efective
								initiale	definitive					
A						B	1	2	3	4	5	6	7=5-6	8
6502	10	01	11			Fond aferent platii cu ora		49.000	36.840	36.840	36.840	36.837	3	34.251
	10	02				Cheltuieli salariale in natura		16.000	16.000	16.000	16.000	14.039	1.961	14.039
	10	02	05			Transportul la si de la locul de munca		16.000	16.000	16.000	16.000	14.039	1.961	14.039
	10	03				Contributii		189.450	243.680	243.680	243.680	240.697	2.983	242.267
	10	03	01			Contributii de asigurari sociale de stat		129.460	172.800	172.800	172.800	170.652	2.148	171.718
6502	10	03	02			Contributii de asigurari de somaj		5.320	5.100	5.100	5.100	5.044	56	5.082
	10	03	03			Contributii de asigurari sociale de sanatare		44.670	55.030	55.030	55.030	54.431	599	54.824
6502	10	03	04			Contributii de asigurari pentru accidente de munca si boli profesionale		1.520	1.710	1.710	1.710	1.674	36	1.684
6502	10	03	06			Contributii pentru concedii si indemnizatii		8.480	9.040	9.040	9.040	8.896	144	8.959
6502	20					TITLUL II BUNURI SI SERVICII		110.000	145.000	137.320	137.319	137.319		150.416
	20	01				Bunuri si servicii		101.000	133.000	128.716	128.715	128.715		145.504
	20	01	01			Furnituri de birou		2.000	2.000	1.936	1.936	1.936		1.950
	20	01	02			Materiale pentru curatenie		2.000	3.000	2.999	2.999	2.999		2.999
	20	01	03			Incalziti, iluminati si forta motrica		47.000	71.000	70.846	70.846	70.846		82.221
	20	01	04			Apa, canal si salubritate		14.000	13.000	12.904	12.904	12.904		12.904
	20	01	05			Carburanti si lubrifianti		17.000	19.000	19.000	19.000	19.000		24.400
	20	01	06			Piese de schimb		4.000	5.000	3.241	3.241	3.241		3.241
	20	01	08			Posta, telecomunicatii, radio, tv, internet		5.000	5.000	4.523	4.523	4.523		4.523
6502	20	01	09			Materiale si prestari de servicii cu caracter functional		6.000	9.000	8.775	8.775	8.775		8.775
6502	20	01	30			Alte bunuri si servicii pentru intretinere si functionare		4.000	6.000	4.492	4.491	4.491		4.491



Capi- tol	Sub- capi- tol	Pa- ra- graf	Gru- pa / Titlu	Ar- ti- col	Al- ne- at	Denumire indicator	Credite de angajament	Credite bugetare		Angajamente bugetare	Angajamente legale	Plati efectuate	Angajamente legale de platit	Cheltuieli efective
								initiale	definitive					
A						B	1	2	3	4	5	6	7=5-6	8
6502			84			PLATI EFECTUATE IN ANII PRECEDENTI SI RECUPERATE IN ANUL CURENT								
6502			85			Titlu XIX PLATI EFECTUATE IN ANII PRECEDENTI SI RECUPERATE IN ANUL CURENT								
6502			85	01		Plati efectuate in anii precedenti si recuperate in anul curent			-310	-301		-301		
6502			85	01	01	Plati efectuate in anii precedenti si recuperate in anul curent (SF)			-310	-301		-301		
6702						CULTURA, RECREERE SI RELIGIE								
			01			CULTURA, RECREERE SI RELIGIE								
			10			CHELTUIELI CURENTE								
			10			TITLUL I CHELTUIELI DE PERSONAL								
			10	01		Cheltuieli salariale in bani		119.500		278.500	214.302	212.274	2.028	100.765
			10	01	01	Salarii de baza		119.500		129.500	114.302	112.274	2.028	100.765
			10	03		Contributii		36.500		36.500	36.500	34.472	2.028	34.956
			10	03	01	Contributii de asigurari sociale de stat		29.800		29.800	29.800	28.136	1.664	28.531
			10	03	02	Contributii de asigurari sociale de sanatare		29.800		29.800	29.800	28.136	1.664	28.531
			10	03	03	Contributii de asigurari pentru accidente de munca si boli profesionale		6.700		6.700	6.700	6.336	364	6.425
			10	03	04	Contributii pentru concedii si indemnizatii		4.600		4.600	4.600	4.449	151	4.512
6702			10	03	02	Contributii de asigurari de somaj		200		200	200	142	58	144
6702			10	03	03	Contributii de asigurari sociale de sanatare		1.500		1.500	1.500	1.461	39	1.481
6702			10	03	04	Contributii de asigurari pentru accidente de munca si boli profesionale		100		100	100	46	54	47
6702			10	03	06	Contributii pentru concedii si indemnizatii		300		300	300	238	62	241
6702			20			TITLUL II BUNURI SI SERVICII		43.000		53.000	42.802	42.802		30.809
			20	01		Bunuri si servicii		11.000		21.000	14.339	14.339		7.199


Capi- tol	Sub- capi- tol	Pa- ra- graf	Gr- pa / titlu	Ar- ti- col	Ali- ne- at	Denumire indicator	Credite de angajament	Credite bugetare		Angajamente bugetare	Angajamente legale	Plati efectuate	Angajamente legale de platit	Cheltuieli efective
								initiale	definitive					
A						B	1	2	3	4	5	6	7=5-6	8
6702			20	01	03	Incalzit, iluminat si forta motrica		5.000	15.000	15.000	11.609	11.609		4.469
			20	01	04	Apa, canal si salubritate		2.000	2.000	2.000	1.998	1.998		1.998
			20	01	08	Posta, telecomunicatii, radio, tv, internet		1.000	1.000	1.000	732	732		732
6702			20	01	30	Alte bunuri si servicii pentru intretinere si functionare		3.000	3.000	3.000				
6702			20	05		Bunuri de natura obiectelor de inventar		3.000	3.000	3.000	2.856	2.856		
			20	05	01	Uniforme si echipament		3.000	3.000	3.000	2.856	2.856		
			20	11		Carti, publicatii si materiale documentare		2.000	2.000	2.000	1.997	1.997		
6702			20	30		Alte cheltuieli		27.000	27.000	27.000	23.610	23.610		23.610
			20	30	30	Alte cheltuieli cu bunuri si servicii		27.000	27.000	27.000	23.610	23.610		23.610
			59			TITLUL XI ALTE CHELTUIELI		40.000	40.000	40.000	35.000	35.000		35.000
			59	12		Sustinerea cultelor		40.000	40.000	40.000	35.000	35.000		35.000
			70			CHELTUIELI DE CAPITAL		149.000	149.000	149.000	100.000	100.000		100.000
			71			TITLUL XIII ACTIVE NEFINANCIARE		149.000	149.000	149.000	100.000	100.000		100.000
			71	01		Active fixe		149.000	149.000	149.000	100.000	100.000		100.000
			71	01	01	Constructii		149.000	149.000	149.000	100.000	100.000		100.000
6802						ASIGURARI SI ASISTENTA SOCIALA		530.000	691.700	691.700	682.221	676.187	6.034	704.796
						ASIGURARI SI ASISTENTA SOCIALA		530.000	691.700	691.700	682.221	676.187	6.034	704.796
			01			CHELTUIELI CURENTE		286.000	344.700	344.700	344.700	338.666	6.034	352.760
			10			TITLUL I CHELTUIELI DE PERSONAL		233.000	280.200	280.200	280.200	276.456	3.744	287.962
			10	01		Cheltuieli salariale in bani		233.000	280.200	280.200	280.200	276.456	3.744	287.962
			10	01	01	Salarii de baza		233.000	280.200	280.200	280.200	276.456	3.744	287.962
			10	03		Contributii		53.000	64.500	64.500	64.500	62.210	2.290	64.798
			10	03	01	Contributii de asigurari sociale de stat		37.200	45.200	45.200	45.200	43.682	1.518	45.500

Capi- tol	Sub- capi- tol	Pa- ra- graf	Gru- pa / Titlu	Ar- ti- col	Al- ne- at	Denumire indicator	Credite de angajament	Credite bugetare		Angajamente bugetare	Angajamente legale	Plati efectuate	Angajamente legale de platit	Cheltuieli efective
								initiale	definitive					
A						B	1	2	3	4	5	6	7=5-6	8
6802			10 03 02			Contributii de asigurari de somaj		1.200	1.600	1.600	1.600	1.386	214	1.444
			10 03 03			Contributii de asigurari sociale de sanatate		12.200	14.700	14.700	14.700	14.375	325	14.973
6802			10 03 04			Contributii de asigurari pentru accidente de munca si boli profesionale		400	500	500	500	417	83	434
6802			10 03 06			Contributii pentru concedii si indemnizatii		2.000	2.500	2.500	2.500	2.350	150	2.447
6802			57	02		TITLUL VIII ASISTENTA SOCIALA		244.000	347.000	347.000	337.521	337.521		352.036
			57 02			Ajutoare sociale		244.000	347.000	347.000	337.521	337.521		352.036
			57 02 01			Ajutoare sociale in numerar		244.000	347.000	347.000	337.521	337.521		352.036
7000						Partea IV-a SERVICII SI DEZVOLTARE PUBLICA, LOCUINTE, MEDIU SI APE		467.000	785.780	785.780	603.770	603.770		184.955
						LOCUINTE, SERVICII SI DEZVOLTARE PUBLICA		467.000	785.780	785.780	603.770	603.770		184.955
7002			01			CHELTUIELI CURENTE		185.000	185.000	185.000	139.503	139.503		139.503
			20	01		Bunuri si servicii		185.000	185.000	185.000	139.503	139.503		139.503
			20 01 03			Incalzit, iluminat si forta motrica		155.000	155.000	155.000	139.503	139.503		139.503
			20 01 09			Materiale si prestari de servicii cu caracter functional		60.000	60.000	60.000	44.603	44.603		44.603
7002			20 01 30			Alte bunuri si servicii pentru intretinere si functionare		35.000	35.000	35.000	34.964	34.964		34.964
7002			20 30			Alte cheltuieli		60.000	60.000	60.000	59.936	59.936		59.936
			20 30 30			Alte cheltuieli cu bunuri si servicii		30.000	30.000	30.000				
			70			CHELTUIELI DE CAPITAL		282.000	600.780	600.780	464.267	464.267		45.452
			71			TITLUL XIII ACTIVE NEFINANCIARE		282.000	600.780	600.780	464.267	464.267		45.452

Capi- toi	Sub- capi- toi	Pa- ra- graf	Gru- pa / Titlu	Ar- ti- col	Al- ne- at	Denumire indicator	Credite de angajament	Credite bugetare		Angajamente bugetare	Angajamente legale	Plati efectuate	Angajamente legale de platit	Cheltuieli efective
								initiale	definitive					
A						B	1	2	3	4	5	6	7=5-6	8
7002			71	01		Active fixe		282.000	600.780	600.780	464.267	464.267		45.452
			71	01	01	Constructii		194.000	504.000	504.000	392.134	392.134		
			71	01	02	Masini, echipamente si mijloace de transport								43.147
7002			71	01	30	Alte active fixe (inclusiv reparatii capitale)		88.000	96.780	96.780	72.133	72.133		2.305
8000						Partea V-a ACTIUNI ECONOMICE		328.000	556.000	548.517	287.916	287.916		241.959
8302						AGRICULTURA, SILVICULTURA, SI VANATOARE								
8302						AGRICULTURA, SILVICULTURA, SI VANATOARE		55.000	55.000	55.000	23.205	23.205		23.205
8302			01			CHELTUIELI CURENTE		55.000	55.000	55.000	23.205	23.205		23.205
			20			TITLUL II BUNURI SI SERVICII		55.000	55.000	55.000	23.205	23.205		23.205
			20	30		Alte cheltuieli		55.000	55.000	55.000	23.205	23.205		23.205
			20	30		Alte cheltuieli cu bunuri si servicii		55.000	55.000	55.000	23.205	23.205		23.205
8402						TRANSPORTURI								
						TRANSPORTURI		273.000	501.000	493.517	264.711	264.711		218.754
						CHELTUIELI CURENTE		180.000	235.000	235.000	213.554	213.554		218.754
			01			TITLUL II BUNURI SI SERVICII		180.000	235.000	235.000	213.554	213.554		218.754
			20			Bunuri si servicii		10.000	10.000	10.000	9.950	9.950		15.150
			20	01		Carburanti si lubrifianti		10.000	10.000	10.000	9.950	9.950		15.150
			20	02		Reparatii curente		145.000	200.000	200.000	200.000	200.000		200.000
			20	30		Alte cheltuieli		25.000	25.000	25.000	3.604	3.604		3.604
			20	30		Alte cheltuieli cu bunuri si servicii		25.000	25.000	25.000	3.604	3.604		3.604
			70			CHELTUIELI DE CAPITAL		93.000	266.000	266.000	58.640	58.640		58.640
			71			TITLUL XIII ACTIVE NEFINANCIARE		93.000	266.000	266.000	58.640	58.640		58.640

Capi- tol	Sub- capi- tol	Pa- ra- graf	Gru- pa / Titlu	Ar- ti- col	Ali- ne- at	Denumire indicator	Credite de angajament	Credite bugetare		Angajamente bugetare	Angajamente legale	Plati efectuate	Angajamente legale de platit	Cheltuieli efective
								initiale	definitive					
A						B	1	2	3	4	5	6	7=5-6	8
8402	71	01	Active fixe					93.000	266.000	266.000	58.640	58.640		
	71	01	Constructii					93.000	266.000	266.000	58.640	58.640		
	84		TITLUL XV PLATI EFECTUATE IN ANII PRECEDENTI SI RECUPERATE IN ANUL CURENT							-7.483	-7.483	-7.483		
8402	85		Titlul XIX PLATI EFECTUATE IN ANII PRECEDENTI SI RECUPERATE IN ANUL CURENT							-7.483	-7.483	-7.483		
8402	85	01	Plati efectuate in anii precedenti si recuperate in anul curent							-7.483	-7.483	-7.483		
8402	85	01	02	Plati efectuate in anii precedenti si recuperate in anul curent (SD)						-7.483	-7.483	-7.483		

Conducatorul institutiei,

ORDONATOR PRINCIPAL  
DE CREDITEConducatorul compartimentului  
financiar-contabilCONDUCATORUL COMPARTIMENTULUI  
FINANCIAR - CONTABIL

TANASE MARINELA



Capi- tol	Sub- capi- tol	Pa- ra- gra- ful	Ar- ti- col	Al- ne- at	Denumire indicator	Prevederi bugetare initiale	Prevederi bugetare definitive	Drepturi constatate			Incasari realizate	Stingeri pe alte cai decat incasari	Drepturi constatate de incasat
								Total, din care:	din anii precedenti	din anul curent			
A					B	I	2	3=4+5	4	5	6	7	8=3-6-7
0702	02	01			fizice	193.000	193.000	410.226	170.790	239.436	193.574		216.652
		02			Impozit si taxa pe teren de la persoane juridice	15.000	15.000	92.556	62.826	29.730	12.463		80.093
		03			Impozitul pe terenul extravilan	148.000	148.000	473.548	273.422	200.126	169.987		303.561
		03			Taxe judiciare de timbru si alte taxe de timbru	1.000	3.000	7.633		7.633	7.633		
1000	02				A4 IMPOZITE SI TAXE PE BUNURI SI SERVICII	2.168.200	2.616.400	2.711.631	101.972	2.609.659	2.613.231		98.400
1102	02				SUME DEFALCATE DIN TVA	2.089.200	2.539.400	2.512.052		2.512.052	2.512.052		
		06			Sume defalcate din taxa pe valoarea adaugata pentru finantarea cheltui- rilor descentralizate la nivelul comunelor, oraselor, municipiilor, sectoarelor si Municipiului Bucuresti	1.627.200	2.085.400	2.058.052		2.058.052	2.058.052		
		06			Sume defalcate din taxa pe valoarea adaugata pentru echilibrarea bugetelor locale	462.000	454.000	454.000		454.000	454.000		
1602					TAXE PE UTILIZAREA BUNURILOR, AUTORIZAREA UTILIZARII BUNURILOR SAU PE DESFASURAREA DE ACTIVITATI	77.000	77.000	199.579	101.972	97.607	101.179		98.400
	02				Impozit pe mijloacele de transport	77.000	77.000	199.186	101.632	97.554	101.142		98.044
		01			Impozit pe mijloacele de transport detinute de persoane fizice*)	57.000	57.000	132.941	69.814	63.127	74.982		57.959
		02			Impozit pe mijloace de transport detinute persoane de juridice*)	20.000	20.000	66.245	31.818	34.427	26.160		40.085
		03			Taxe si tarife pentru eliberarea de licente si autorizatii de functionare			393	340	53	37		356

Capi- tol	Sub- capi- tol	Pa- ra- gra- ful	Ar- ti- col	Ali- ne- at	Denumire indicator	Prevederi bugetare initiale	Prevederi bugetare definitive	Drepturi constatate			Incasari realizate	Stingeri pe alte cai decat incasari	Drepturi constatate de incasat
								Total, din care:	din anii precedenti	din anul curent			
A					B	1	2	3=4+5	4	5	6	7	8=3-6-7
1800	02				A6. ALTE IMPOZITE SI TAXE FISCALE	20.000	20.000	40.498	9.613	30.885	26.960		13.538
1802					ALTE IMPOZITE SI TAXE FISCALE	20.000	20.000	40.498	9.613	30.885	26.960		13.538
	50				Alte impozite si taxe	20.000	20.000	40.498	9.613	30.885	26.960		13.538
2900	02				C. VENITURI NEFISCALE	-439.000	-730.000	-69.984	496.504	-566.488	-595.891		525.907
3000					C1. VENITURI DIN PROPRIETATE	34.000	89.000	127.708	29.952	97.756	102.844		24.864
3002					VENITURI DIN PROPRIETATE	34.000	89.000	127.708	29.952	97.756	102.844		24.864
	05				Venituri din concesiuni si inchirieri	34.000	89.000	127.708	29.952	97.756	102.844		24.864
	30				Alte venituri din concesiuni si inchirieri de catre institutiile publice	34.000	89.000	127.708	29.952	97.756	102.844		24.864
3300	02				C2. VANZARI DE BUNURI SI SERVICII	-473.000	-819.000	-197.692	466.552	-664.244	-698.735		501.043
3302					VENITURI DIN PRESTARI DE SERVICII SI ALTE ACTIVITATI	70.000	80.000	261.306	132.497	128.809	109.641		151.665
	50				Alte venituri din prestari de servicii si alte activitati	70.000	80.000	261.306	132.497	128.809	109.641		151.665
3402					VENITURI DIN TAXE ADMINISTRATIVE, ELIBERARI PERMISE	1.000	1.000	580		580	580		
	02				Taxe extrajudiciare de timbru	1.000	1.000	580		580	580		
3502					AMENZI, PENALITATI SI CONFISCARI	20.000	45.000	399.114	334.055	65.059	49.736		349.378
	01				Venituri din amenzi si alte sanctiuni aplicate potrivit dispozitiilor legale	20.000	45.000	399.114	334.055	65.059	49.736		349.378
	02				Venituri din amenzi si alte sanctiuni aplicate de catre alte institutii de specialitate								
3602					DIVERSE VENITURI	20.000	45.000	399.114	334.055	65.059	49.736		349.378
	05				Varsaminte din veniturile si/sau disponibilitatile institutiilor publice	10.000	10.000	96.308		96.308	96.308		
								78.269		78.269	78.269		

Capi- tot	Sub- gru- pa/ Titlu	Ar- ti- col	Ali- ne- at	Denumire indicator	Prevederi bugetare initiale	Prevederi bugetare definitive	Drepturi constatate			Incasari realizate	Stingeri pe alte cai decat incasari	Drepturi constatate de incasat
							Total, din care:	din anii precedenti	din anul curent			
A				B	1	2	3=4+5	4	5	6	7	8=3-6-7
3602	50			Alte venituri	10.000	10.000	18.039	18.039	18.039	18.039		
3702				TRANSFERURI VOLUNTARE, ALTELE DECAT SUBVENTIILE	-574.000	-955.000	-955.000	-955.000	-955.000	-955.000		
03				Varsaminte din sectiunea de functionare pentru finantarea sectiunii de dezvoltare a bugetului local(cu semnul minus)	-574.000	-955.000	-955.000	-955.000	-955.000	-955.000		
4100	02			IV. SUBVENTII	9.000	9.000	8.621	8.621	8.621	8.621		
4200				SUBVENTII DE LA ALTE NIVELE ALE ADMINISTRATIEI PUBLICE	9.000	9.000	8.621	8.621	8.621	8.621		
4202				SUBVENTII DE LA BUGETUL DE STAT	9.000	9.000	8.621	8.621	8.621	8.621		
				Subventii pentru acordarea ajutorului pentru incalzirea locuintei cu lemne, carbuni, combustibili, petrolieri	9.000	9.000	8.621	8.621	8.621	8.621		

ORDONATOR PRINCIPAL  
DE CREDITE  
PRIMAR  
HARGHITA  
CONSILIUL LOCAL  
LAURENTIU  
P. R. T. A. R.

CONTABILITATEA  
FINANCIAR - CONTABIL  
TANASE MARINELA

**CONTUL DE EXECUTIE AL BUGETULUI LOCAL - CHELTUIELI**  
**SECTIUNEA DE FUNCTIONARE**  
**31.12.2017**

Capi- tol	Sub- capi- tol	Pa- ra- gra- ful	Gru- pa / Titlu	Ar- ti- col	Ali- ne- at	Denumire indicator	Credite de angajament	Credite bugetare		Angajamente legale	Plati efectuate	Angajamente legale de platit	Cheltuieli efective	
								initiale	definitive					
A							1	2	3	4	5	6	7=5-6	8
5002						B								
			01			TOTAL CHELTUIELI		3.648.200	4.279.400	4.271.347	3.970.644	4.024.780	4.029.176	
			10			CHELTUIELI CURENTE		3.648.200	4.279.710	4.271.648	3.970.945	4.025.081	4.029.176	
			20			TITLUL I CHELTUIELI DE PERSONAL		2.024.500	2.460.200	2.460.200	2.406.064	2.460.200	2.454.836	
			50			TITLUL II BUNURI SI SERVICII		1.234.500	1.407.500	1.399.820	1.167.791	1.167.791	1.162.735	
			55			TITLUL V FONDURI DE REZERVA		80.000			301		301	
			57			TITLUL VII ALTE TRANSFERURI		261.200	363.700	363.338	353.809	353.809	368.324	
			59			TITLUL VIII ASISTENTA SOCIALA		48.000	48.000	47.980	42.980	42.980	42.980	
			84			TITLUL XI ALTE CHELTUIELI								
			85			PLATI EFECTUATE IN ANII PRECEDENTI SI RECUPERATE IN ANUL CURENT			-310	-301	-301			
						Titlul XIX PLATI EFECTUATE IN ANII PRECEDENTI SI RECUPERATE IN ANUL CURENT			-310	-301	-301			
5100	02					Partea I-a SERVICII PUBLICE GENERALE		1.383.500	1.460.810	1.460.810	1.334.191	1.365.727	1.354.397	
5102						AUTORITATI PUBLICE SI ACTIUNI EXTERNE		1.303.500	1.460.810	1.460.810	1.334.191	1.365.727	1.354.397	
			01			CHELTUIELI CURENTE		1.303.500	1.460.810	1.460.810	1.334.191	1.365.727	1.354.397	
			10			TITLUL I CHELTUIELI DE PERSONAL		683.000	763.000	763.000	731.464	763.000	737.580	
			10	01		Cheltuieli salariale in bani		561.000	622.000	622.000	601.971	622.000	622.974	
			10	01	01	Salarii de baza		501.000	546.000	546.000	529.293	546.000	547.452	
			10	01	12	Indemnizatii platite unor persoane din afara unitatii		60.000	76.000	76.000	72.678	76.000	75.522	
			10	03		Contributii		122.000	141.000	141.000	129.493	141.000	134.606	
			10	03	01	Contributii de asigurari sociale de stat		85.700	97.000	97.000	90.261	97.000	93.908	
			10	03	02	Contributii de asigurari de somaj		2.600	3.000	3.000	2.643	3.000	2.756	
			10	03	03	Contributii de asigurari sociale de sanatate		28.300	33.000	33.000	31.306	33.000	32.399	

Capi- tol	Sub- capi- tol	Pa- ra- graf	Gru- pa / Titlu	Ar- ti- col	Ali- ne- at	Denumire indicator	Credite de angajament	Credite bugetare		Angajamente bugetare	Angajamente legale	Plati efectuate	Angajamente legale de platit	Cheltuieli efective
								initiale	definitive					
A						B	1	2	3	4	5	6	7=5-6	8
	10	03	04			Contributii de asigurari pentru accidente de munca si boli profesionale		1.000	2.000	2.000	2.000	782	1.218	821
	10	03	06			Contributii pentru concedii si indemnizatii		4.400	6.000	6.000	6.000	4.501	1.499	4.722
	20					TITLUL II BUNURI SI SERVICII		620.500	697.500	697.500	602.426	602.426		596.516
	20	01				Bunuri si servicii		226.000	239.000	239.000	199.862	199.862		194.061
	20	01	01			Furnituri de birou		5.000	7.000	7.000	6.207	6.207		6.207
	20	01	02			Materiale pentru curatenie		4.000	6.000	6.000	4.208	4.208		4.208
	20	01	03			Incalzit, iluminat si forta motrica		52.000	52.000	52.000	39.119	39.119		39.870
	20	01	04			Apa, canal si salubritate		8.000	8.000	8.000	4.046	4.046		4.046
	20	01	05			Carburanti si lubrifianti		25.000	25.000	25.000	25.000	25.000		17.950
	20	01	06			Piese de schimb		12.000	21.000	21.000	13.077	13.077		13.077
	20	01	08			Posta, telecomunicatii, radio, tv, internet		20.000	20.000	20.000	16.843	16.843		17.342
	20	01	09			Materiale si prestari de servicii cu caracter functional		40.000	40.000	40.000	38.220	38.220		38.219
	20	01	30			Alte bunuri si servicii pentru intretinere si functionare		60.000	60.000	60.000	53.142	53.142		53.142
	20	02				Reparatii curente		23.500	48.500	48.500	38.845	38.845		38.845
	20	05				Bunuri de natura obiectelor de inventar		5.000	5.000	5.000	109	109		
	20	05	30			Alte obiecte de inventar		5.000	5.000	5.000	109	109		
	20	06				Deplasari, detasari, transferari		13.000	13.000	13.000	8.733	8.733		8.733
	20	06	01			Deplasari interne, detasari, transferari		13.000	13.000	13.000	8.733	8.733		8.733
	20	13				Pregatire profesionala		30.000	30.000	30.000	28.455	28.455		28.455
	20	30				Alte cheltuieli		323.000	362.000	362.000	326.422	326.422		326.422
	20	30	30			Alte cheltuieli cu bunuri si servicii		323.000	362.000	362.000	326.422	326.422		326.422
	55					TITLUL VII ALTE TRANSFERURI			310	310	301	301		301

Capi- tot	Sub- capitol	Pa- ra- graf	Gru- pa / Titlu	Ar- ti- col	Ali- ne- at	Denumire indicator	Credite de angajament	Credite bugetare		Angajamente legale	Plati efectuate	Angajamente legale de platit	Cheltuieli efective		
								initiale	definitive						
A						B	1	2	3	4	5	6	7=5-6	8	
	55	01				A. Transferuri interne			310	310				301	301
	55	01	18			Alte transferuri curente interne			310	310				301	301
5402		01				ALTE SERVICII PUBLICE GENERALE CHELTUIELI CURENTE		80.000							
	50					TITLUL V FONDURI DE REZERVA		80.000							
	50	04				Fond de rezerva bugetara la dispozitia autoritatilor locale		80.000							
6000	02					Partea II-a APARARE, ORDINE PUBLICA SI SIGURANTA NATIONALA		41.000	37.000	37.000	8.982	8.982		8.982	3.532
6102		01				ORDINE PUBLICA SI SIGURANTA NATIONALA		41.000	37.000	37.000	8.982	8.982		8.982	3.532
	20					CHELTUIELI CURENTE		41.000	37.000	37.000	8.982	8.982		8.982	3.532
	20	01				TITLUL II BUNURI SI SERVICII		8.000	8.000	8.000	7.950	7.950		7.950	2.500
	20	01	05			Bunuri si servicii		8.000	8.000	8.000	7.950	7.950		7.950	2.500
	20	05				Carburanti si lubrifianti		16.000	12.000	12.000					
	20	05	30			Bunuri de natura obiectelor de inventar		16.000	12.000	12.000					
	20	05				Alte obiecte de inventar		17.000	17.000	17.000	1.032	1.032		1.032	1.032
	20	30				Alte cheltuieli		2.000	2.000	2.000	1.032	1.032		1.032	1.032
	20	30	03			Prime de asigurare non-viata		15.000	15.000	15.000					
	20	30				Alte cheltuieli cu bunuri si servicii		1.803.700	2.306.590	2.298.537	2.273.809	2.273.809		2.251.209	2.289.785
6500	02					Partea III-a CHELTUIELI SOCIAL-CULTURALE		1.154.200	1.485.390	1.477.337	1.477.286	1.477.286		1.462.748	1.484.224
6502						INVATAMANT		1.154.200	1.485.390	1.477.337	1.477.286	1.477.286		1.462.748	1.484.224
	01					CHELTUIELI CURENTE		1.019.000	1.316.000	1.316.000	1.477.587	1.477.587		1.463.049	1.484.224
	10					TITLUL I CHELTUIELI DE PERSONAL		813.550	1.056.320	1.056.320	1.316.000	1.316.000		1.301.462	1.309.540
	10	01				Cheltuieli salariale in bani		744.150	998.660	998.660	1.056.320	1.056.320		1.046.726	1.053.234
	10	01	01			Salarii de baza		20.400	20.820	20.820	998.660	998.660		989.083	997.295
	10	01	06			Alte sporuri		20.400	20.820	20.820	20.820	20.820		20.806	21.690
	10	01	11			Fond aferent platii cu ora		49.000	36.840	36.840	36.840	36.840		36.837	34.251

Capi- tol	Sub- pa- ra- gra- ful	Ar- ti- col	Ali- ne- at	Denumire indicator	Credite de angajament	Credite bugetare		Angajamente bugetare	Angajamente legale	Plati efectuate	Angajamente legale de platit	Chetuieli efective
						initiale	definitive					
A				B	I	2	3	4	5	6	7=5-6	8
10	02			Chetuieli salariale in natura		16.000	16.000	16.000	16.000	14.039	1.961	14.039
10	02	05		Transportul la si de la locul de munca		16.000	16.000	16.000	16.000	14.039	1.961	14.039
10	03			Contributii		189.450	243.680	243.680	243.680	240.697	2.983	242.267
10	03	01		Contributii de asigurari sociale de stat		129.460	172.800	172.800	172.800	170.652	2.148	171.718
10	03	02		Contributii de asigurari de somaj		5.320	5.100	5.100	5.100	5.044	56	5.082
10	03	03		Contributii de asigurari sociale de sanatate		44.670	55.030	55.030	55.030	54.431	599	54.824
10	03	04		Contributii de asigurari pentru accidente de munca si boli profesionale		1.520	1.710	1.710	1.710	1.674	36	1.684
10	03	06		Contributii pentru concedii si indemnizatii		8.480	9.040	9.040	9.040	8.896	144	8.959
20				TITLUL II BUNURI SI SERVICII		110.000	145.000	137.320	137.319	137.319		150.416
20	01			Bunuri si servicii		101.000	133.000	128.716	128.715	128.715		145.504
20	01	01		Furnituri de birou		2.000	2.000	1.936	1.936	1.936		1.950
20	01	02		Materiale pentru curatenie		2.000	3.000	2.999	2.999	2.999		2.999
20	01	03		Incalzit, iluminat si forta motrica		47.000	71.000	70.846	70.846	70.846		82.221
20	01	04		Apa, canal si salubritate		14.000	13.000	12.904	12.904	12.904		12.904
20	01	05		Carburanti si lubrifianti		17.000	19.000	19.000	19.000	19.000		24.400
20	01	06		Piese de schimb		4.000	5.000	3.241	3.241	3.241		3.241
20	01	08		Posta, telecomunicatii, radio, tv, internet		5.000	5.000	4.523	4.523	4.523		4.523
20	01	09		Materiale si prestari de servicii cu caracter functional		6.000	9.000	8.775	8.775	8.775		8.775
20	01	30		Alte bunuri si servicii pentru intretinere si functionare		4.000	6.000	4.492	4.491	4.491		4.491
20	02			Reparatii curente		5.000	5.000	2.261	2.261	2.261		2.261

Capi- tol	Sub- capi- tol	Pa- ra- graf	Gru- pa / Titlu	Ar- ti- col	Ali- ne- at	Denumire indicator	Credite de angajament	Credite bugetare		Angajamente bugetare	Angajamente legale	Plati efectuate	Angajamente legale de platit	Cheltuieli efective
								initiale	definitive					
A						B	1	2	3	4	5	6	7=5-6	8
	20	05				Bunuri de natura obiectelor de inventar		1.000	4.000	3.692	3.692	3.692		
	20	05	30			Alte obiecte de inventar		1.000	4.000	3.692	3.692	3.692		
	20	06				Deplasari, detasari, transferari		1.000	1.000	951	951	951		951
	20	06	01			Deplasari interne, detasari, transferari		1.000	1.000	951	951	951		951
	20	13				Pregatire profesionala		2.000	2.000	1.700	1.700	1.700		1.700
	57					TITLUL VIII ASISTENTA SOCIALA		17.200	16.700	16.338	16.288	16.288		16.288
	57	02				Ajutoare sociale		17.200	16.700	16.338	16.288	16.288		16.288
	57	02	01			Ajutoare sociale in numerar		12.700	15.700	15.338	15.338	15.338		15.338
	57	02	03			Tichete de cresa si tichete sociale pentru gradinita		4.500	1.000	1.000	950	950		950
	59					TITLUL XI ALTE CHELTUIELI		8.000	8.000	7.980	7.980	7.980		7.980
	59	01				Burse		8.000	8.000	7.980	7.980	7.980		7.980
	84					PLATI EFECTUATE IN ANII PRECEDENTI SI RECUPERATE IN ANUL CURENT			-310	-301	-301	-301		
	85					Titlul XIX PLATI EFECTUATE IN ANII PRECEDENTI SI RECUPERATE IN ANUL CURENT			-310	-301	-301	-301		
	85	01				Plati efectuate in anii precedenti si recuperate in anul curent			-310	-301	-301	-301		
	85	01	01			Plati efectuate in anii precedenti si recuperate in anul curent (SF)			-310	-301	-301	-301		
6702						CULTURA, RECREERE SI RELIGIE		119.500	129.500	129.500	114.302	112.274	2.028	100.765
	01					CHELTUIELI CURENTE		119.500	129.500	129.500	114.302	112.274	2.028	100.765
	10					TITLUL I CHELTUIELI DE PERSONAL		36.500	36.500	36.500	36.500	34.472	2.028	34.956
	10	01				Cheltuieli salariale in bani		29.800	29.800	29.800	29.800	28.136	1.664	28.531
	10	01	01			Salarii de baza		29.800	29.800	29.800	29.800	28.136	1.664	28.531
	10	03				Contributii		6.700	6.700	6.700	6.700	6.336	364	6.425

Capi- tol	Sub- capi- tol	Pa- ra- graf	Gru- pa / Titlu	Ar- ti- col	Ali- ne- at	Denumire indicator	Credite de angajament	Credite bugetare		Angajamente bugetare	Angajamente legale	Plati efectuate	Angajamente legale de platit	Cheltuieli efective
								initiale	definitive					
A						B	1	2	3	4	5	6	7=5-6	8
	10	03	01			Contributii de asigurari sociale de stat		4.600	4.600	4.600	4.600	4.449	151	4.512
	10	03	02			Contributii de asigurari de somaj		200	200	200	200	142	58	144
	10	03	03			Contributii de asigurari sociale de sanatate		1.500	1.500	1.500	1.500	1.461	39	1.481
	10	03	04			Contributii de asigurari pentru accidente de munca si boli profesionale		100	100	100	100	46	54	47
	10	03	06			Contributii pentru concedii si indemnizatii		300	300	300	300	238	62	241
	20					TITLUL II BUNURI SI SERVICII		43.000	53.000	53.000	42.802	42.802		30.809
	20	01				Bunuri si servicii		11.000	21.000	21.000	14.339	14.339		7.199
	20	01	03			Incalzit, iluminat si forta motrica		5.000	15.000	15.000	11.609	11.609		4.469
	20	01	04			Apa, canal si salubritate		2.000	2.000	2.000	1.998	1.998		1.998
	20	01	08			Posta, telecomunicatii, radio, tv, internet		1.000	1.000	1.000	732	732		732
	20	01	30			Alte bunuri si servicii pentru intretinere si functionare		3.000	3.000	3.000				
	20	05				Bunuri de natura obiectelor de inventar		3.000	3.000	3.000	2.856	2.856		
	20	05	01			Uniforme si echipament		3.000	3.000	3.000	2.856	2.856		
	20	11				Carti, publicatii si materiale documentare		2.000	2.000	2.000	1.997	1.997		
	20	30				Alte cheltuieli		27.000	27.000	27.000	23.610	23.610		23.610
	20	30	30			Alte cheltuieli cu bunuri si servicii		27.000	27.000	27.000	23.610	23.610		23.610
	59					TITLUL XI ALTE CHELTUIELI		40.000	40.000	40.000	35.000	35.000		35.000
	59	12				Sustinerea cultelor		40.000	40.000	40.000	35.000	35.000		35.000
6802						ASIGURARI SI ASISTENTA SOCIALA		530.000	691.700	691.700	682.221	676.187	6.034	704.796
			01			CHELTUIELI CURENTE		530.000	691.700	691.700	682.221	676.187	6.034	704.796

Capi- tol	Sub- capi- tol	Pa- ra- graf	Gru- pa / Titlu	Ar- ti- col	Ali- ne- at	Denumire indicator	Credite de angajament	Credite bugetare		Angajamente bugetare	Angajamente legale	Plati efectuate	Angajamente legale de platit	Cheltuieli efective
								initiale	definitive					
A						B	1	2	3	4	5	6	7=5-6	8
			10			TITLUL I CHELTUIELI DE PERSONAL		286.000	344.700	344.700	344.700	338.666	6.034	352.760
			10	01		Cheltuieli salariale in bani		233.000	280.200	280.200	280.200	276.456	3.744	287.962
			10	01	01	Salarii de baza		233.000	280.200	280.200	280.200	276.456	3.744	287.962
			10	03		Contributii		53.000	64.500	64.500	64.500	62.210	2.290	64.798
			10	03	01	Contributii de asigurari sociale de stat		37.200	45.200	45.200	45.200	43.682	1.518	45.500
			10	03	02	Contributii de asigurari de somaj		1.200	1.600	1.600	1.600	1.386	214	1.444
			10	03	03	Contributii de asigurari sociale de sanatate		12.200	14.700	14.700	14.700	14.375	325	14.973
			10	03	04	Contributii de asigurari pentru accidente de munca si boli profesionale		400	500	500	500	417	83	434
			10	03	06	Contributii pentru concedii si indemnizatii		2.000	2.500	2.500	2.500	2.350	150	2.447
			57			TITLUL VIII ASISTENTA SOCIALA		244.000	347.000	347.000	337.521	337.521		352.036
			57	02		Ajutoare sociale		244.000	347.000	347.000	337.521	337.521		352.036
			57	02	01	Ajutoare sociale in numerar		244.000	347.000	347.000	337.521	337.521		352.036
7000	02					Partea IV-a SERVICII SI DEZVOLTARE PUBLICA, LOCUINTE, MEDIU SI APE		185.000	185.000	185.000	139.503	139.503		139.503
7002						LOCUINTE, SERVICII SI DEZVOLTARE PUBLICA		185.000	185.000	185.000	139.503	139.503		139.503
			01			CHELTUIELI CURENTE		185.000	185.000	185.000	139.503	139.503		139.503
			20			TITLUL II BUNURI SI SERVICII		185.000	185.000	185.000	139.503	139.503		139.503
			20	01		Bunuri si servicii		155.000	155.000	155.000	139.503	139.503		139.503
			20	01	03	Incalzit, iluminat si forta motrica		60.000	60.000	60.000	44.603	44.603		44.603
			20	01	09	Materiale si prestari de servicii cu caracter functional		35.000	35.000	35.000	34.964	34.964		34.964
			20	01	30	Alte bunuri si servicii pentru intretinere si functionare		60.000	60.000	60.000	59.936	59.936		59.936

Capi- tol	Sub- capi- tol	Pa- ra- graf	Gr- pa- Titlu	Ar- fi- col	Ali- ne- at	Denumire indicator	Credite de angajament	Credite bugetare		Angajamente bugetare	Angajamente legale	Plati efectuate	Angajamente legale de platit	Cheltuieli efective
								initiale	definitive					
A						B	1	2	3	4	5	6	7=5-6	8
			20	30		Alte cheltuieli		30.000	30.000	30.000				
			20	30		Alte cheltuieli cu bunuri si servicii		30.000	30.000	30.000				
8000	02					Partea V-a ACTIUNI ECONOMICE AGRICULTURA, SILVICULTURA, SI VANATOARE		235.000	290.000	290.000	236.759	236.759		241.959
8302			01			CHELTUIELI CURENTE		55.000	55.000	55.000	23.205	23.205		23.205
			20			TITLUL II BUNURI SI SERVICII		55.000	55.000	55.000	23.205	23.205		23.205
			20	30		Alte cheltuieli		55.000	55.000	55.000	23.205	23.205		23.205
			20	30		Alte cheltuieli cu bunuri si servicii		55.000	55.000	55.000	23.205	23.205		23.205
8402						TRANSPORTURI		180.000	235.000	235.000	213.554	213.554		218.754
			01			CHELTUIELI CURENTE		180.000	180.000	180.000	213.554	213.554		218.754
			20			TITLUL II BUNURI SI SERVICII		10.000	10.000	10.000	9.950	9.950		15.150
			20	01		Bunuri si servicii		10.000	10.000	10.000	9.950	9.950		15.150
			20	01	05	Carburanti si lubrifianti		145.000	200.000	200.000	200.000	200.000		200.000
			20	02		Reparatii curente		25.000	25.000	25.000	3.604	3.604		3.604
			20	30		Alte cheltuieli		25.000	25.000	25.000	3.604	3.604		3.604
			20	30		Alte cheltuieli cu bunuri si servicii		25.000	25.000	25.000	3.604	3.604		3.604

Conducatorul Inspectoriei,

ORDONATOR PRINCIPAL

DE CREDITER O

PRAHOVA

FIARGESCU BUSENI

TIMAR

Conducatorul compartimentului  
financiar-contabil

CONDUCATORUL COMPARTIMENTULUI

FINANCIAR - CONTABIL

TANASE MARINELA

**CONTUL DE EXECUTIE AL BUGETULUI LOCAL - VENITURI**  
**SECTIUNEA DE DEZVOLTARE**  
31.12.2017

Pag. 1 -lei-

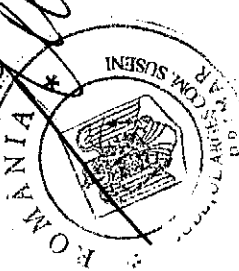

Capi- tot	Sub- capi- tot	Pa- ra- graf	Pa- ra- graf	Ar- ti- col	Ali- ne- at	Denumire indicator	Prevederi bugetare initiale	Prevederi bugetare definitive	Drepturi constatate			Incasari realizate	Singeri pe alte cai decat incasari	Drepturi constatate de incasat
									Total, din care:	din anii precedenti	din anul curent			
A						B	1	2	3=4+5	4	5	6	7	8=3-6-7
0001	02					TOTAL VENITURI-BUGET LOCAL	574.000	1.904.488	1.904.488		1.904.488	1.904.488		
0002						I. VENITURI CURENTE	574.000	955.000	955.000		955.000	955.000		
2900						C. VENITURI NEFISCALE	574.000	955.000	955.000		955.000	955.000		
3300						C2. VANZARI DE BUNURI SI SERVICII	574.000	955.000	955.000		955.000	955.000		
3702						TRANSFERURI VOLUNTARE, ALTELE DECAT SUBVENTIILE	574.000	955.000	955.000		955.000	955.000		
04						Varsaminte din sectiunea de functionare	574.000	955.000	955.000		955.000	955.000		
3900	02					II. VENITURI DIN CAPITAL	15.294	15.294	15.294		15.294	15.294		
3902						VENITURI DIN VALORIFICAREA UNOR BUNURI	15.300	15.300	15.294		15.294	15.294		
07						Venituri din vanzarea unor bunuri aparținând domeniului privat al statului sau al unitatilor administrativ- teritoriale	15.300	15.300	15.294		15.294	15.294		
4100	02					IV. SUBVENTII	72.300	72.300	72.300		72.300	72.300		
4200						SUBVENTII DE LA ALTE NIVELE ALE ADMINISTRATIEI PUBLICE	72.300	72.300	72.300		72.300	72.300		
4202						SUBVENTII DE LA BUGETUL DE STAT	8.779	8.779	8.779		8.779	8.779		
05						Planuri si regulamente de urbanism	8.780	8.780	8.779		8.779	8.779		
4302						SUBVENTII DE LA ALTE ADMINISTRATII	63.520	63.520	63.522		63.522	63.522		
31						Sume alocate din bugetul AFIR, pentru sustinerea proiectelor din PNDR 2014-2020	63.520	63.520	63.522		63.522	63.522		
4802						SUME PRIMITE DE LA UE/ALTI DONATORI IN CONTUL PLATILOR EFECTUATE SI PREFINANȚARI AFERENTE CADRULUI FINANCIAR 2014-2020	861.900	861.900	861.893		861.893	861.893		
04						Fondul European Agricol de Dezvoltare Rurala (FEADR)	861.900	861.900	861.893		861.893	861.893		

Capi- tot	Sub- capit- ol	Pa- ra- graf	Gru- pa / Titlu	Ali- ne- at	Denumire indicator	Prevederi bugetare initiale	Prevederi bugetare definitive	Drepturi constatate			Incasari realizate	Stingeri pe alte cai decat incasari	Drepturi constatate de incasat
								Total, din care:	din anii precedenti	din anul curent			
<b>A</b>						<b>1</b>	<b>2</b>	<b>3=4+5</b>	<b>4</b>	<b>5</b>	<b>6</b>	<b>7</b>	<b>8=3-6-7</b>
4802	04	01	Suma primite in contul platilor efectuate in anul curent				73.250	73.247		73.247	73.247		
		03	Prenfantare				788.650	788.646		788.646	788.646		
<b>B</b>													

CONDUCATORUL COMPARTIMENTULUI  
FINANCIAR - CONTABIL  
TANASE MARINELA



ORDONATOR PRINCIPAL  
DE CREDITE  
PRIMAR  
RADU DORU  
ROMANIA





Capi- tol	Sub- capi- tol	Pa- ra- graf	Gru- pa / Titlu	Ar- ti- col	Ali- ne- at	Denumire indicator	Credite de angajament	Credite bugetare		Angajamente bugetare	Angajamente legale	Plati efectuate	Angajamente legale de platit	Cheltuieli efective
								2	3					
A						B	1	2	3	4	5	6	7=5-6	8
			71	01		Active fixe			149.000	149.000	100.000	100.000		
			71	01	01	Constructii		149.000	149.000	149.000	100.000	100.000		
7000	02					Partea IV-a SERVICII SI DEZVOLTARE PUBLICA, LOCUINTE, MEDIU SI APE		282.000	600.780	600.780	464.267	464.267		45.452
7002						LOCUINTE, SERVICII SI DEZVOLTARE PUBLICA CHELTUIELI DE CAPITAL		282.000	600.780	600.780	464.267	464.267		45.452
			70			TITLUL XIII ACTIVE NEFINANCIARE		282.000	600.780	600.780	464.267	464.267		45.452
			71	01		Active fixe		282.000	600.780	600.780	464.267	464.267		45.452
			71	01	01	Constructii		194.000	504.000	504.000	392.134	392.134		43.147
			71	01	02	Masini, echipamente si mijloace de transport								
			71	01	30	Alte active fixe								
						(inclusiv reparatii capitale)		88.000	96.780	96.780	72.133	72.133		2.305
8000	02					Partea V-a ACTIUNI ECONOMICE		93.000	266.000	258.517	51.157	51.157		
8402						TRANSPORTURI		93.000	266.000	258.517	51.157	51.157		
			70			CHELTUIELI DE CAPITAL		93.000	266.000	266.000	58.640	58.640		
			71			TITLUL XIII ACTIVE NEFINANCIARE		93.000	266.000	266.000	58.640	58.640		
			71	01		Active fixe		93.000	266.000	266.000	58.640	58.640		
			71	01	01	Constructii		93.000	266.000	266.000	58.640	58.640		
			84			TITLUL XV PLATI EFECTUATE IN ANII PRECEDENTI SI RECUPERATE IN ANUL CURENT								
			85			Titlul XIX PLATI EFECTUATE IN ANII PRECEDENTI SI RECUPERATE IN ANUL CURENT				-7.483	-7.483	-7.483		
			85	01		Plati efectuate in anii precedenti si				-7.483	-7.483	-7.483		


Capi- tol	Sub- capi- tol	Pa- ra- graf	Gru- pa / Titlu	Ar- ti- col	Ali- ne- at	Denumire indicator	Credite de angajament	Credite bugetare		Angajamente bugtare	Angajamente legale	Plati efectuate	Angajamente legale de platit	Cheltuieli efective
								initiale	definitive					
						B	I	2	3	4	5	6	7=5-6	8
						recuperate in anul curent								
			85	01	02	Plati efectuate in anii precedenti si recuperate in anul curent (SD)				-7.483	-7.483	-7.483	-7.483	
						excedenti/deficit sect dezy			-818.480				674.241	

9902 97

Conducatorul institutiei,

Conducatorul compartimentului  
financiar-contabil

ORDONATOR PRINCIPAL  
DE CREDITE  
PRIMAR,  
RAPORTOR  
ROMANIA



CONDUCAȚORUL COMPARTIMENTULUI  
FINANCIAR - CONTABIL  
TANASE MARINELA

