


JUDEȚUL ARGHEȘ
PRIMĂRIA COMUNEI SUSENI
Nr. 3989 din 19 iulie 2016




CĂTRE,
ADMINISTRATIA JUDETEANA A FINANTELOR PUBLICE ARGHEȘ

În conformitate cu prevederile Legii contabilității nr.82/1991, republicată, cu modificările și completările ulterioare, vă depunem anexat situația financiară încheiată la data de 31 decembrie 2015, care cuprinde: bilanțul contabil, contul de rezultat patrimonial, situația fluxurilor de trezorerie, conturile de execuție bugetară, nota explicativă, declarația pe propria răspundere, principiile și politicile contabile.

Datele înscrise reflecta realitatea din documentele contabile care se găsesc la Primăria comunei Suseni, la data de 30 iunie 2016.

ORDONATOR DE CREDITE,
PRIMĂR,
Doru Rațu



CONTABIL-ȘEF,
Marinela Tănase

NOTA EXPLICATIVĂ

Cu privire la întocmirea bilanțului și a rezultatului patrimonial la situația financiară din data de 30 iunie 2016

În conformitate cu prevederile Ordinului ministrului finanțelor publice nr. 616/2006 și 2.941/2009 situațiile financiare vor fi însoțite de note explicative care să cuprindă informații importante din bilanțul contabil.

Având în vedere acest context redăm mai jos aceste informații cu ocazia închiderii exercitiului bugetar la data de 30 iunie 2016.

Pentru executia bugetelor de venituri

Cu privire la prevederile bugetare, la întocmirea bugetului local s-a avut în vedere baza de impozitare din anul respectiv, prin inventarierea tuturor surselor locale care aduc venituri la bugetul local, dar și debitele restante din anii precedenți care au ieșit din incidența jurisdicțională.

Veniturile proprii ale bugetului local la 30 iunie 2016 au fost realizate în procent de 99,70 % față de prevederea trimestrială, aceasta fiind posibil datorită acordării bonificatiei la impozitele și taxele locale, contribuabilii achitându-și impozitele și taxele locale integral pentru anul 2016, dar și datorită urmării îndeaproape a colectărilor de venituri locale.

Privind executia bugetului de cheltuieli .

Cheltuielile bugetului local la secțiunea de funcționare, precum și la secțiunea de dezvoltare, la data de 30 iunie 2016 au fost efectuate în conformitate cu prevederile Legii nr 82/1991 republicată în sensul încadrării acestora în limitele aprobate în buget și strict pentru activitatea prevăzută.

Privind soldurile din bilanțul încheiat la data de 30 iunie 2016 la active fixe necorporale, instalații tehnice, mijloace de transport, mobilier, aparatură, acestea au cunoscut unele modificări față de soldurile de la început de an, fiind influențate de intrările prin achiziții în cursul anului până la data de 30 iunie 2016, dar și de reduceri prin calculul amortizării mijloacelor fixe la finele perioadei de raportare.

- **la cod rând 03** din bilanț, soldul inițial de **755 981** lei a înregistrat o **scadere** provenind din: reduceri prin întregirarea amortizării a activelor fixe necorporale în valoare de 44 lei, iar soldul la 30 iunie 2016 este de **755 937** lei.

755 981 – 87 (amortizare) = 755 894 lei

- **la cod rând 04** din bilant, soldul initial de **1 768 036** lei a înregistrat o a înregistrat o **crestere** din lucrari de investitii, cu suma de **76 419** lei si reducere prin înregistrarea amortizării activelor fixe corporale în valoare de **- 119 287** lei, iar soldul la 30 iunie 2016 este de **1 725 168** lei.

1 768 036 + 76 419 (plati investitii 2016) – 119 287 (amortizare) = 1 725 168 lei.

- **la cod rând 05** din bilant, soldul initial de **31 835 530** lei a înregistrat o **crestere** din lucrari de investitii, cu suma de **255 397** lei, iar soldul la 30 iunie 2016 este de **32 090 927** lei.

31 835 530 + 255 397 (plati investitii 2016) = 32 090 927 lei.

- **la cod rând 23** din bilant, soldul de **1 405 938** lei de la sfârșitul perioadei de raportare trimestriala și reprezintă creanțe ale bugetului local în sumă de **1 390 626** lei, suma de **15 312** lei reprezintă creante din bugetul de venituri proprii și subvenții – venituri din concesiuni și închirieri a izlazurilor comunale.

- **la cod rând 33** din bilant, soldul de **2 051 864** lei de la sfârșitul perioadei de raportare trimestriala reprezintă conturi în trezorerie conform fluxului.

- **la cod rând 35** din bilant, soldul initial de **2 644** lei, iar la sfârșitul perioadei de raportare trimestriala soldul este de **2 824** lei conform fluxului și a extraselor de la bancă anexate.

- **la cod rând 58** din bilant, soldul inițial de **203 000** lei, iar soldul final este de **203 000** lei, nu prezintă influențe deoarece nu au fost platite provizioane.

- **la cod rând 61** din bilant, nu înregistrăm plăți restante către furnizori.

- **la cod rând 63.1** din bilant, soldul de la sfârșitul perioadei de raportare trimestriala de **43 979** lei, reprezintă datoriile instituției publice către bugete (contribuții sociale și impozit cont 431+437+444) ale drepturilor salariale pentru luna iunie 2016 care se plătesc în luna iulie 2016.

- **la cod rând 72** din bilant, soldul de la sfârșitul perioadei de raportare trimestriala de **149 912** lei, reprezintă cheltuiala salariilor de personal pentru luna iunie 2016 care se plătesc în luna iulie 2016.

- **la cod rând 73** din bilant, soldul de la sfârșitul perioadei de raportare trimestriala de **16 650** lei, reprezintă alte drepturi convenite ale asistenților personali ai persoanelor cu handicap grav, pentru luna iunie 2016 care se plătesc în luna iulie 2016.

- **la cod rând 84** din bilanț soldul inițial are o valoare de **31 478 854** lei și nu prezintă influențe.

- **la cod rând 85** din bilant, soldul initial creditor al contului **117** de **3 883 471** lei plus soldul initial al contului **121** (sold creditor) de **1 366 547** lei plus **5776** lei închiderea contului **489** din soldul initial privind cheltuielile de la bugetul de stat, soldul final creditor de la sfârșitul perioadei de raportare trimestriala este de **5 255 794** lei.

- **la cod rând 87** din bilanț soldul de la sfârșitul perioadei de raportare este de **1 275 265** lei și reprezintă rezultatul patrimonial al exercitiului.

În contul de rezultat patrimonial:

- la rând 02004 soldul la sfârșitul perioadei de raportare este 312 316 lei, din care:

- 1 300 lei subvenții pentru încălzirea locuinței;
- 41 257 lei subvenții de la bugetul de stat (TVA încasat din proiecte FEDR încheiate);
- 269 759 lei sume primite de la UE prin FEDR a proiectelor încheiate;

- la rând 02011 soldul la sfârșitul perioadei de raportare este de 119 374 lei și reprezintă amortizarea cumulată până la data de 30 iunie 2016 lei.

- la rând 02031 soldul la sfârșitul perioadei de raportare este de 1 275 265 lei.

Nu înregistrăm datorii contingente și reclasificate la data de 30 iunie 2016.

Situația financiară a fost întocmită în conformitate cu prevederile Legii contabilității nr. 82/1991, republicată, cu modificările și completările ulterioare, precum și cu prevederile cuprinse în alte reglementări.

PRIMAR,
RADU DORU



CONTABIL,
TĂNASE MARINELA

A handwritten signature in black ink, corresponding to the name Tănase Marinela, is written below the text "CONTABIL, TĂNASE MARINELA".

JUDEȚUL ARGEȘ
PRIMĂRIA COMUNEI SUSENI

PRINCIPII ȘI POLITICI CONTABILE
adoptate de către Primăria comunei Suseni în contabilitate

În urma prelucrării informațiilor existente în documentele contabile se obțin o serie de informații centralizate, cu un grad ridicat de informare a utilizatorilor de informații financiar-contabile, care se consemnează în documente de sinteză și rapoarte numite „**Situații financiare**”.

Documentele folosite în contabilitate sunt: documente justificative, documente contabile și documente de sinteză și raportare.

Documentele justificative sunt acte scrise, întocmite în momentul efectuării unei operații economice sau financiare și au ca rol atestarea efectuării operației respective, precum și reflectarea acestuia în contabilitate.

Întocmirea și punerea în circulație a unor documente justificative, angajează răspunderea persoanelor care le-au întocmit, avizat și aprobat, dar și a persoanelor care le-au înregistrat în contabilitate.

Documentele justificative pe care le folosim cuprind următoarele elemente obligatorii:

-denumirea documentului, denumirea și sediul persoanei juridice care întocmește documentul; numărul și data întocmirii acestuia; menționarea părților care participă la efectuarea operațiunii economice (când este cazul), conținutul operațiunii economice și dacă este cazul, temeiul legal al efectuării acestuia; date cantitative și valorice aferente operațiunii efectuate; numele și prenumele, precum și semnăturile persoanelor care le-au întocmit, vizat și aprobat, după caz.

Pentru ca documentele justificative să răspundă cerințelor de documentare și de înregistrare operativă în contabilitate, circulația lor în cadrul primăriei se face cât mai rațional, pe baza unui grafic.

Pentru organizarea corectă a contabilității și pentru evaluarea corectă a posturilor cuprinse în situațiile financiare ținem seama de următoarele **principii contabile**:

-principiul continuității activității: presupune că instituția publică își continuă, în mod normal, funcționarea într-un viitor previzibil, fără a intra în stare de desființare sau reducere semnificativă sau totală a activității.

-principiul permanenței metodelor : utilizarea acelorași reguli și norme privind evaluarea, înregistrarea în contabilitate, precum și prezentarea elementelor de activ, pasiv și a rezultatelor, astfel încât să se asigure comparabilitatea în timp a informațiilor.

-principiul prudenței: nu este admisă supraevaluarea elementelor de activ și a veniturilor și subevaluarea elementelor de datorii și capitaluri, dar și a cheltuielilor.

-principiul contabilității pe bază de angajamente: în contabilitate se înregistrează tranzacțiile în momentul în care acestea au avut loc și nu pe măsura ce numerarul sau echivalentele de numerar sau încasate sau plătite. În situațiile financiare, prin respectarea acestui principiu, se oferă informații despre tranzacțiile și evenimentele trecute care au determinat încasări sau plăți, dar și despre creanțele și obligațiile viitoare care urmează a fi încasate sau plătite.

-principiul independenței exercițiului: veniturile și cheltuielile se înregistrează în contabilitate și se raportează în situațiile financiare, în exercițiul la care se referă, fără a se ține seama de momentul încasării sau plății.

-principiul evaluării separate a elementelor de activ și de datorii: se determină separat valoarea fiecărui element individual de activ și pasiv, respective, elemente de capitaluri sau datorii.

-principiul intangibilității: bilanțul de deschidere al exercițiului curent trebuie să corespundă cu bilanțul de închidere al exercițiului încheiat anterior.

- **principiul necompensării:** elementele de activ și de pasiv, datorii, respective, cele de cheltuieli și venituri nu se compensează între ele.

-**principiul comparabilității informațiilor:** acesta decurge din principiul permanenței metodelor și stabilește ca elementele prezentate în situațiile financiare să poată fi comparate în timp.

-**principiul prevalenței economicului asupra juridicului:** informațiile prezentate în situațiile financiare să țină seama de realitatea economică a evenimentelor și tranzacțiilor, în primul rând și nu numai de forma lor juridică.

Metodele de evaluare a elementelor patrimoniale:

a)**evaluarea în momentul intrării în patrimoniu:** bunurile se evaluează la valoarea de intrare, care mai poartă numele și de valoare contabilă, valoarea de intrare se stabilește diferit în funcție de modul de proveniență a bunurilor în patrimoniul instituției publice.

b)**evaluarea de inventar:** presupune evaluarea tuturor elementelor patrimoniale în momentul inventarierii generale a patrimoniului cu ocazia efectuării lucrărilor de închidere.

c)**evaluarea la momentul întocmirii situațiilor financiare** (la închiderea exercițiului): reflectarea elementelor patrimoniale la valoarea de intrare sau valoarea contabilă, pusă de acord cu rezultatele inventarierii.


d)**evaluarea la momentul ieșirii din patrimoniu:** reflectarea elementelor patrimoniale la valoarea la care acestea au fost înregistrate în contabilitate, respectiv valoarea lor contabilă.

e)**reevaluarea activelor fixe:** s-a făcut la data de 31 decembrie 2015 în baza Ordonanței Guvernului nr. 81/2003, cu modificările și completările ulterioare, și au fost consemnate în situația financiară depusă la 31.12.2015.

Metoda de amortizare folosită a activelor fixe este metoda „**amortizării liniare**”, conform Legii nr. 15/1994, actualizată.

În concluzie, nu avem abateri de la principiile contabile, precum și schimbarea metodelor de evaluare care sunt prezente în legislația financiar-contabilă la data de 30.06.2016.

ORDONATOR DE CREDITE,
PRIMAR,
Doru Rădu




CONTABIL-ŞEF,
Marinela Tănase

A handwritten signature in black ink, corresponding to the name Marinela Tănase.

DECLARAȚIE

Subsemnatii **RADU DORU**, în calitate de primar al comunei Suseni și ordonator principal de credite, și **TĂNASE MARINELA**, contabilșef în cadrul aceleiași instituții, în conformitate cu prevederile dispozițiilor art.30 din Legea contabilității nr.82/1991, republicată, ne asumăm răspunderea pentru întocmirea situației financiare la data de 30 iunie 2016 și confirmăm că politicile contabile utilizate la întocmirea situațiilor financiare sunt în conformitate cu reglementările contabile aplicabile și oferă o imagine fidelă a poziției financiare, performanței financiare și a celorlalte informații referitoare la activitatea desfășurată.

ORDONATOR DE CREDITE
PRIMAR,
Doru Radu



CONTABIL-ȘEF,
Marinela Tănase

A handwritten signature in black ink, written in a cursive style, corresponding to the name Marinela Tănase.

BILANT
30.06.2016

pag.: 1 - lei -

COD	DENUMIRE INDICATORI	SOLD LA INCEPUTUL PERIOADEI	SOLD LA SFARSITUL PERIOADEI
0100			
01003	1.Active fixe necorporale (ct.2030000+2050000+2060000+2080100+2080200+2330000-2800300-2800500-2800800-2900400-2900500-2900800-2930100*)	755.981	755.894
01004	2.Instalatii tehnice, mijloace de transport, animale, plantatii, mobilier, aparatura birotica si alte active corporale (ct.2130100+2130200+2130300+2130400+2140000+2310000-2810300-2810400-2910300-2910400-2930200*)	1.768.036	1.725.168
01005	3.Terenuri si cladiri (ct.2110100+2110200+2120101+2120102+2120201+2120301+2120401+2120501+2120601+2120901+2310000-2810100-2810200-2910100-2910200-2930200)	31.835.530	32.090.927
01007	5.Active financiare necurente (investitii pe termen lung) peste un an (ct.2600100+2600200+2600300+2650000+2670201+2670202+2670203+2670204+2670205+2670208-2960101-2960102-2960103-2960200), din care:	33.771	33.771
01008	Titluri de participare (ct.2600100+2600200+2600300-2960101-2960102-2960103)	33.771	33.771
0101			
01015	7.TOTAL ACTIVE NECURENTE (rd.03+04+05+06+07+09)	34.393.318	34.605.760
01019	1.Stocuri (ct.3010000+3020100+3020200+3020300+3020400+3020500+3020600+3020700+3020800+3020900+3030100+3030200+3040100+3040200+3050100+3050200+3070000+3090000+3310000+3320000+3410000+3450000+3460000+3470000+3490000+3510100+3510200+3540100+3540500+3540600+3560000+3570000+3580000+3590000+3610000+3710000+3810000+/-3480000+/-3780000-3910000-3920100-3920200-3930000-3940100-3940500-3940600-3950100-3950200-3950300-3950400-3950600-3950700-3950800-3960000-3970000-3980000-4420800)	383.567	373.200
0102	IMPOZIT PE PROFIT		
01023	Creante bugetare (ct.4310100**+4310200**+4310300**+4310400**+4310500**+4310700**+4370100**+4370200**+4370300**+4420400+4420800+4440000**+4460000**+4480200+4610102+4630000+4640000+4650100+4650200+4660401+4660402+4660500+4660900+4810101**+4810102**+4810103**+4810900**+4820000** -4970000), din care:	1.169.585	1.405.938
01024	Creantele bugetului general consolidat (ct.4630000+4640000+4650100+4650200+4660401+4660402+4660500+4660900-4970000)	1.169.585	1.405.938
01027	Imprumuturi pe termen scurt acordate (ct.2670101+2670102+2670103+2670104+2670105+2670108+2670601+2670602+2670603+2670604+2670605+2670609+4680101+4680102+4680103+4680104+4680105+4680106+4680107+4680108+4680109+4690103+4690105+4690106+4690108+4690109)		559.000
0103			
01030	Total creante curente (rd.21+23+25+27)	1.169.585	1.964.938
01033	Conturi la trezorerie, casa in lei. (ct.5100000+5120101+5120501+5130101+5130301+5130302+5140101+5140301+5140302+5150101+5150103+5150301 +5150500+5150600+5160101+5160301+5160302+5170101+5170301+51		

COD	DENUMIRE INDICATORI	SOLD LA INCEPUTUL PERIOADEI	SOLD LA SFARSITUL PERIOADEI
	70302 +5200100+5210100+5210300+5230000+5250101+5250102+5250301+52 50302 +5250400+5260000+5270000+5280000+5290101+5290201+5290301+52 90400 +5290901+5310101+5500101+5520000+5550101+5550400+5570101+55 80101 +5580201+5590101+5600101+5600300+5600401+5610101+5610300+56 20101 +5620300+5620401+5710100+5710300+5710400+5740101+5740102+57 40301 +5740302+5740400+5750100+5750300+5750400-7700000)	1.149.534	2.051.864
01035	Conturi la institutii de credit, BNR, casa in valuta (ct.5110101+5110102+ 5120102+5120402+5120502+5130102+5130202+5140102+5140202+ 5150102+5150202+5150302+5160102+5160202+5170102+5170202+ 5290102+5290202+5290302+5290902+5310402+5410102+5410202+ 5500102+5550102+5550202+5570202+5580102+5580202+5580302+ 5580303+5590102+5590202+5600102+5600103+5600402+5610102+ 5610103+5620102+5620103+5620402)	2.644	2.824
0104	Total disponibilitati si alte valori (rd.33+33.1+35+35.1)	1.152.178	2.054.688
01040		2.705.330	4.392.826
01045	7.TOTAL ACTIVE CURENTE (rd.19+30+31+40+41+41.1+42)	37.098.648	38.998.586
01046	8.TOTAL ACTIVE (rd.15+45)		
0105			
01055	3.Provizioane (ct.1510201+1510202+1510203+1510204+1510208)	203.000	203.000
01058	TOTAL DATORII NECURENTE (rd.52+54+55)	203.000	203.000
0106			
01060	1.Datorii comerciale, avansuri si alte decontari (ct.2690100+4010100+ 4030100+4040100+4050100+4080000+4190000+4620101+4620109+ 4730109+4810101+4810102+4810103+4810200+4810300+4810900+ 4820000+4830000+4890201+5090000+5120800), din care:	5.776	
010601	Decontari privind incheiere executiei bugetului de stat din anul curent (ct.4890201)	5.776	
01062	2.Datorii catre bugete (ct.4310100+4310200+4310300+4310400+4310500+ 4310700+4370100+4370200+4370300+4400000+4410000+4420300+ 4420800+4440000+4460000+4480100+4550501+4550502+4550503+ 4620109+4670100+4670200+4670300+4670400+4670500+4670900+ 4730109+4810900+4820000),din care:	59.870	60.111
010631	Contributii sociale (ct.4310100+4310200+4310300+4310400+4310500+ 4310700+4370100+4370200+4370300)	45.199	43.979
0107			
01070	4.Imprumuturi pe termen scurt-sume ce urmeaza a fi platite intr-o perioada de pana la un an (ct.5180601+5180603+5180604+5180605+5180606+ 5180608+5180609+5180800+5190101+5190102+5190103+5190104+ 5190105+5190106+5190107+5190108+5190109+5190110+5190180+ 5190190)		559.000
01072	6.Salariile angajatilor (ct.4210000+4230000+4260000+4270100+4270300+ 4280101)	87.921	149.912
01073	7.Alte drepturi cuvenite altor categorii de persoane (pensii, indemnizatii de somaj, burse) (ct.4220100+4220200+4240000+4260000+4270200+ 4270300+4290000+4380000), din care:	13.209	16.650

COD	DENUMIRE INDICATORI	SOLD LA INCEPUTUL PERIOADEI	SOLD LA SFARSITUL PERIOADEI
01078	10.TOTAL DATORII CURENTE (rd.60+62+65+70+71+72+73+74+75)	166.776	785.673
01079	11.TOTAL DATORII (rd.58+78)	369.776	988.673
0108			
01080	12.ACTIVE NETE = TOTAL ACTIVE - TOTAL DATORII = CAPITALURI PROPRII (rd.80=rd.46-79=rd.90)	36.728.872	38.009.913
01084	1.Rezerve, fonduri (ct.1000000+1010000+1020101+1020102+1030000+ 1040101+1040102+1050100+1050200+1050300+1050400+1050500+ 1060000+1320000+1330000+1390100)	31.478.854	31.478.854
01085	2.Rezultatul reportat (ct.1170000-sold creditor)	3.883.471	5.255.794
01087	4.Rezultatul patrimonial al exercitiului (ct.1210000-sold creditor)	1.366.547	1.275.265
0109			
01090	6.TOTAL CAPITALURI PROPRII (rd.84+85-86+87-88)	36.728.872	38.009.913

Conducatorul institutiei

Conducatorul compartimentului
financiar- contabilORDONATOR PRINCIPAL
DE CREDITE
PRIMAR
RADU DORUCONDUCATORUL COMPARTIMENTULUI
FINANCIAR - CONTABIL
TANASE MARINELA

CONTUL DE REZULTAT PATRIMONIAL

30.06.2016

pag.: 1 - lei -

COD	DENUMIRE INDICATORI	An precedent	An curent
0200			
02002	1.Venituri din impozite, taxe, contributi de asigurari si alte venituri ale bugetelor (ct.7300100+7300200+7310100+7310200+7320100+7330000+7340000+7350100+ + 7350200+7350300+7350400+7350500+7350600+7360100+7390000+7450100+ 7450200+7450300+7450400+7450500+7450900+7460100+7460200+7460300+ 7460900)	1.885.454	2.455.730
02003	2.Venituri din activitati economice (ct.7210000+7220000+7510100+7510200+/-7090000)	61.950	82.195
02004	3.Finantari, subventii, transferuri, alocatii bugetare cu destinatie speciala (ct.7510500+7710000+7720100+7720200+7740100+7740200+7750000+ 7760000+7780000+7790101+7790109)	499.400	312.316
02005	4.Alte venituri operationale (ct.7140000+7180000+7500000++7510300+7510400+ 7810200+7810300+7810401+7810402+7770000)	198.404	72.353
02006	TOTAL VENITURI OPERATIONALE (rd.02+03+04+05)	2.645.208	2.922.594
02008	1.Salarii si contributiile sociale aferente angajatilor (ct.6410000+6420000+6450100+ 6450200+6450300+6450400+6450500+6450600+6450800+6460000+6470000)	923.176	923.554
02009	2.Subventii si transferuri (ct.6700000+6710000+6720000+6730000+6740000+ 6750000+6760000+6770000+6780000+6790000)	72.789	103.078
0201			
02010	3.Stocuri, consumabile, lucrari si servicii executate de terti (ct.6010000+6020100+ 6020200+6020300+6020400+6020500+6020600+6020700+6020800+6020900+ 6030000+6060000+6070000+6080000+6090000+6100000+6110000+6120000+ 6130000+6140000+6220000+6230000+6240100+6240200+6260000+6270000+ 6280000+6290100)	468.076	501.323
02011	4.Cheltuieli de capital, amortizari si provizioane (ct.6290200+6810100+ 6810200+6810300+6810401+6810402+6820101+6820109+ 6820200+6890100+6890200)	256.798	119.374
02013	TOTAL CHELTUIELI OPERATIONALE (rd.08+09+10+11+12)	1.720.839	1.647.329
02015	- EXCEDENT (rd.06-rd.13)	924.369	1.275.265
0202			
02023	- EXCEDENT (rd.15+20-16-21)	924.369	1.275.265
020292	- EXCEDENT (rd.23+28-24-29)	924.369	1.275.265
0203			
02031	- EXCEDENT (rd.29.2-29.4)	924.369	1.275.265

Conducatorul institutiei

Conducatorul compartimentului
financiar- contabil

ORDONATOR PRINCIPAL
DE CREDITE
PRIMAR
RADU DORU
MUNICIPALITATEA SUSENI
PRIMAR

CONDUCATORUL COMPARTIMENTULUI
FINANCIAR-CONTABIL
TANASIU MARINELA

CONTUL DE REZULTAT PATRIMONIAL

30.06.2016


pag.: 1 - lei-

COD	DENUMIRE INDICATORI	An precedent	An curent
0200			
02002	1.Venituri din impozite, taxe, contributii de asigurari si alte venituri ale bugetelor (ct.7300100+7300200+7310100+7310200+7320100+7330000+7340000+7350100+ + 7350200+7350300+7350400+7350500+7350600+7360100+7390000+7450100+ 7450200+7450300+7450400+7450500+7450900+7460100+7460200+7460300+ 7460900)	1.885.454	2.455.730
02003	2.Venituri din activitati economice (ct.7210000+7220000+7510100+7510200+/-7090000)	61.950	82.195
02004	3.Finantari, subventii, transferuri, alocatii bugetare cu destinatie speciala (ct.7510500+7710000+7720100+7720200+7740100+7740200+7750000+ 7760000+7780000+7790101+7790109)	499.400	312.316
02005	4.Alte venituri operationale (ct.7140000+7180000+7500000++7510300+7510400+ 7810200+7810300+7810401+7810402+7770000)	198.404	72.353
02006	TOTAL VENITURI OPERATIONALE (rd.02+03+04+05)	2.645.208	2.922.594 ✓
02008	1.Salarii si contributiile sociale aferente angajatilor (ct.6410000+6420000+6450100+ 6450200+6450300+6450400+6450500+6450600+6450800+6460000+6470000)	923.176	923.554 ✓
02009	2.Subventii si transferuri (ct.6700000+6710000+6720000+6730000+6740000+ 6750000+6760000+6770000+6780000+6790000)	72.789	103.078 ✓
0201			
02010	3.Stocuri, consumabile, lucrari si servicii executate de terti (ct.6010000+6020100+ 6020200+6020300+6020400+6020500+6020600+6020700+6020800+6020900+ 6030000+6060000+6070000+6080000+6090000+6100000+6110000+6120000+ 6130000+6140000+6220000+6230000+6240100+6240200+6260000+6270000+ 6280000+6290100)	468.076	501.323 ✓
02011	4.Cheltuieli de capital, amortizari si provizioane (ct.6290200+6810100+ 6810200+6810300+6810401+6810402+6820101+6820109+ 6820200+6890100+6890200)	256.798	119.374 ✓
02013	TOTAL CHELTUIELI OPERATIONALE (rd.08+09+10+11+12)	1.720.839	1.647.329
02015	- EXCEDENT (rd.06-rd.13)	924.369	1.275.265
0202			
02023	- EXCEDENT (rd.15+20-16-21)	924.369	1.275.265
0203			
02031	- EXCEDENT (rd.23+28-24-29)	924.369	1.275.265

Conducatorul institutiei

Conducatorul compartimentului
financiar- contabil

ORDONATOR PRINCIPAL
DE CREDITE A
PRIMAR
RADI DOBUL



CONDUCATORUL COMPARTIMENTULUI
FINANCIAR - CONTABIL
TANASE MARINELA?

Cont de executie buget local
institutii publice la data de 30-JUN-16

4469523 COMUNA SUSENI

Sursa de finantare: E Activitati finantate integral din venituri proprii

Venituri/Cheltuieli	Cod	Credite	Incasari/Plati	Disponibil
Veniturile bugetelor locale		0.00	41,832.00	0.00
Venituri din proprietate	300000	0.00	13,832.00	0.00
Venituri din concesiuni si inc	300500	0.00	12,292.00	0.00
Alte venituri din concesiuni s	300530	0.00	12,292.00	0.00
Venituri din utilizarea pasuni	300900	0.00	1,540.00	0.00
Incasari din rambursarea impru	400000	0.00	28,000.00	0.00
Sume utilizate din excedentul	401500	0.00	28,000.00	0.00
Sume utilizate de administrati	401501	0.00	28,000.00	0.00
Cheltuielile bugetelor locale		30,000.00	22,960.00	7,040.00
Agricultura, silvicultura, pis	830000	30,000.00	22,960.00	7,040.00
TITLUL II BUNURI SI SERVICII	830000200000	30,000.00	22,960.00	7,040.00
EXCEDENT/DEFICIT		0.00	18,872.00	0.00

SOCIETATE ADMINISTRATA IN SISTEM DUALIST

Bd. Regina Elisabeta nr. 5, Sector 3, Bucuresti, cod 030016

Inmatriculata la Registrul Bancar Nr. RS-PUR-40-008/10702/2007

Cod Unic de Inregistrare: RO 361757

Inregistrata la Registrul de evidenta a prelucrarilor de date cu caracter personal sub nr. 3776 si 3772

Capital Social: 1.625.341.614,50 lei

SWIFT: RNCB RO BU; Site: www.bcr.ro; Email: contact.center@bcr.ro

InfoBCR: 0800.801.BCR (0800.801.227), apelabil gratuit din orice retea nationala;

+4021.407.42.00 apelabil din strainatate la tarif normal

EXTRAS DE CONT Nr. din data: 01-07-2016
pe perioada: 01-06-2016 - 30-06-2016

Cont Nou: 25335.A01.0.12655223.0022.ROL.4

Cont Vechi:

Cod IBAN Nou: RO49RNCB0022126552230004

Cod IBAN Vechi:

Valuta: RON

Titular: SCOALA GIMNAZIALA MARIN BRANISTE

CIC: 12655223

CUI/CNP:

29334556

Gestionar: Dobrin Rodica

Tip Produs: Dep.col.pt.gar.gest.-dep.de administr alte pers.juridice ORG ROL - Dep.ptr.garantii gest.-
Garantii depuse de administ

Data	08-06-2016		Sold Contabil Initial		786,74
Data operatiunii			Referinta oper.	Debit	Credit
Data Valorii		Explicatie	Document		
Tranzactii finalizate:					
08-06-2016 10:50		Referinta 160608S334332270, data valutei 08-06-2016, Decontare -Platitor: SC GIMN MARIN BRANISTE; RO86TREZ24A650302100101X; CODFISC 29334556-Beneficiar: DOBRIN RODICA; RO49RNCB0022126552230004; CODFISC 2711011034961-Detali: /ROC/Salarii de baza	2016060839861428 Ordin de plata OPTM24 08.06.2016	0,00	20,00
Tranzactii finalizate:				0,00	20,00
Sold contabil final:					806,74

Sold disponibil la:

01-07-2016 15:30

806,74

PREZENTUL DOCUMENT ESTE ELIBERAT DE BANCA COMERCIALA ROMANA SI ARE VALOARE DE ORIGINAL FIIND VALABIL FARA SEMNATURA SI STAMPILA.
Soldul disponibil al zilei bancare inscris pe extrasul de cont reflecta situatia sumelor inregistrate in contul curent in momentul editarii extrasului de cont, in functie de obligatiile de plata ale titularului de cont iniliate sau evidentiate pana la momentul editarii extrasului de cont.

**EXTRAS DE CONT NR. dîn data: 05-07-2016
pe perioada: 01-01-2016 - 30-06-2016**

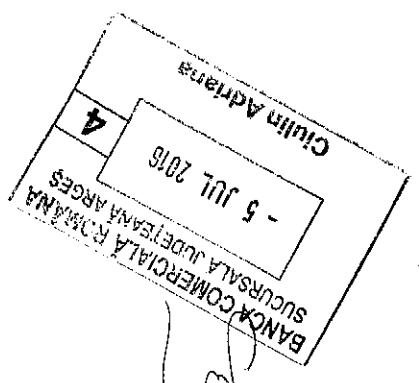
10,00 0,00 2.007,64 2.007,64 Credit
 Transactii finalizate: Sold contabil final: Referinta oper. document
 08-06-2016 Sold contabil initial

10,00 0,00 10,00 10,00
 Transactii finalizate: Transactii finalizate: Retinuta oper. document
 08-06-2016 08-06-2016 2016060839862369 Ordin de plata 369
 Referinta: 160608334333918, data valutei 08-06-2016, Decretare -Plator: Comuna Susesti: RO4STREZ24A510103100101X; CODFISC 4469523-Beneficiar: COMUNA SUSENI; RO68RNCB0022047247560004; CODFISC 4469523-Detaliu: /ROC/SF RETINERI GARANTII MATERIALE DOBRE DANIELA MAI

60,00 0,00 60,00 60,00
 Total transactii finalizate pe perioada: Sold contabil final la: Sold contabil final la:

2.017,64 2.017,64 2.017,64
 Alte informatii: Sold disponibil la: Sold disponibil la:

PREZENTUL DOCUMENT ESTE ELIBERAT DE BANCA COMERCIALA ROMANA SI ARE VALOARE DE ORIGINAL FIIND VALABIL FARA SEMNATURA SI STAMPILA.
 Soldul disponibil al zilei bancare inscris pe extrasul de cont reflecta situatia sumelor inregistrate in contul curent in momentul editarii extrasului de cont, in functie de obligatiile de plata ale titularului de cont initiale sau evidentiate pana la momentul editarii extrasului de cont.



Contul de executie al bugetului local

la data de: 30-JUN-16

Page 33 of 52

4469523 COMUNA SUSENI

An : 2016 Trezorerie Municipiul Pitesti

Venituri/Cheltuieli	Cod	Credite	Incasari/Plati	Disponibil
Subventii de la bugetul de sta	422000	.00	41,257.20	.00
Subventii pentru acordarea aju	423400	.00	1,300.00	.00
Sume primite de la UE/alti don	450000	.00	269,758.61	.00
Fondul European de Dezvoltare	450100	.00	269,758.61	.00
Sume primite in contul platilo	450102	.00	269,758.61	.00
Cheltuielile bugetelor locale		2,640,500.00	1,763,917.59	876,582.41
Autoritati publice si actiuni	510000	564,800.00	509,146.13 /	55,653.87
TITLUL I CHELTUIELI DE PERSON	510000100000	296,000.00	275,098.00 ✓	20,902.00
TITLUL II BUNURI SI SERVICII	510000200000	268,800.00	234,048.13 /	34,751.87
Alte servicii publice generale	540000	57,000.00	6,376.44 /	50,623.56
TITLUL II BUNURI SI SERVICII	540000200000	57,000.00	6,376.44 /	50,623.56
Ordine publica si siguranta na	610000	13,000.00	7,825.54 /	5,174.46
TITLUL II BUNURI SI SERVICII	610000200000	13,000.00	7,825.54 /	5,174.46
Invatamant	650000	775,000.00	709,307.83	65,692.17
TITLUL I CHELTUIELI DE PERSON	650000100000	535,000.00	501,775.00 ✓	33,225.00
TITLUL II BUNURI SI SERVICII	650000200000	52,000.00	34,330.23 ✓	17,669.77
TITLUL IX ASISTENTA SOCIALA	650000570000	14,000.00	1,450.01 ✓	12,549.99
TITLUL XI ALTE CHELTUIELI	650000590000	4,000.00	3,977.00 ✓	23.00
TITLUL XIII ACTIVE NEFINANCIAR	650000710000	170,000.00	167,775.59 ✓	2,224.41
Cultura, recreere si religie	670000	40,700.00	22,173.33	18,526.67
TITLUL I CHELTUIELI DE PERSON	670000100000	15,700.00	14,526.00	1,174.00
TITLUL II BUNURI SI SERVICII	670000200000	25,000.00	7,647.33	17,352.67
Asigurari si asistenta sociala	680000	177,000.00	167,279.90	9,720.10
TITLUL I CHELTUIELI DE PERSON	680000100000	76,000.00	73,070.00	2,930.00
TITLUL IX ASISTENTA SOCIALA	680000570000	101,000.00	94,209.90	6,790.10
Locuinte, servicii si dezvolt	700000	245,000.00	67,130.58	177,869.42
TITLUL II BUNURI SI SERVICII	700000200000	79,000.00	53,304.38	25,695.62
TITLUL XIII ACTIVE NEFINANCIAR	700000710000	166,000.00	13,826.20	152,173.80
Agricultura, silvicultura, pis	830000	42,000.00	13,200.00	28,800.00
TITLUL II BUNURI SI SERVICII	830000200000	42,000.00	13,200.00	28,800.00
Transporturi	840000	726,000.00	261,477.84	464,522.16
TITLUL II BUNURI SI SERVICII	840000200000	153,000.00	111,263.74	41,736.26
TITLUL XIII ACTIVE NEFINANCIAR	840000710000	573,000.00	150,214.10	422,785.90
EXCEDENT/DEFICIT		.00	1,439,490.78	.00

Intocmit ,

Sef serviciu ,

Contul de executie al bugetului local

la data de: 30 JUN 16

Page 32 of 52

Sursa de finantare Integral de la buget

An : 2016 Trezorerie Municipiul Pitesti

Venituri/Cheptuielei	Cod	Credite	Incasari/Plati	Disponibil
Veniturile bugetelor locale		.00	3,203,408.37	.00
Impozit pe venit	030000	.00	3,476.00 ✓	.00
Impozitul pe veniturile din tr	031800	.00	3,476.00	.00
Cote si sume defalcate din imp	040000	.00	716,457.98	.00
Cote defalcate din impozitul p	040100	.00	111,029.98 ✓	.00
Sume alocate din cotele defalc	040400	.00	605,428.00 ✓	.00
Impozite si taxe pe proprietate	070000	.00	464,959.80	.00
Impozit si taxa pe cladiri	070100	.00	110,079.00 ✓	.00
Impozit pe cladiri de la perso	070101	.00	58,116.00 ✓	.00
Impozit si taxa pe cladiri de	070102	.00	51,963.00 ✓	.00
Impozit si taxa pe teren	070200	.00	353,321.00 ✓	.00
Impozit pe terenuri de la pers	070201	.00	187,177.00 ✓	.00
Impozit si taxa pe teren de la	070202	.00	13,337.00 ✓	.00
Impozit pe terenul din extravi	070203	.00	152,807.00 ✓	.00
Taxe judiciare de timbru si al	070300	.00	1,559.80 ✓	.00
Sume defalcate din TVA (se sc	110000	.00	1,002,915.00 ✓	.00
Sume defalcate din taxa pe val	110200	.00	643,915.00 ✓	.00
Sume defalcate din taxa pe val	110500	.00	135,000.00 ✓	.00
Sume defalcate din taxa pe val	110600	.00	224,000.00 ✓	.00
Taxe pe utilizarea bunurilor,	160000	.00	60,721.00	.00
Impozit pe mijloacele de tran	160200	.00	60,606.00	.00
Impozit pe mijloacele de trans	160201	.00	44,550.00 -	.00
Impozit pe mijloacele de trans	160202	.00	16,056.00	.00
Taxe si tarife pentru eliberar	160300	.00	115.00	.00
Alte impozite si taxe fiscale	180000	.00	10,543.00	.00
Alte impozite si taxe	185000	.00	10,543.00	.00
Venituri din proprietate	300000	.00	18,559.78	.00
Venituri din concesiuni si inc	300500	.00	18,559.78	.00
Alte venituri din concesiuni s	300530	.00	18,559.78	.00
Venituri din prestari de servi	330000	.00	54,930.00	.00
Alte venituri din prestari de	335000	.00	54,930.00	.00
Venituri din taxe administrati	340000	.00	8,406.00	.00
Taxe extrajudiciare de timbru	340200	.00	8,406.00	.00
Amenzi, penalitati si confisca	350000	.00	16,655.00	.00
Venituri din amenzi si alte sa	350100	.00	16,655.00	.00
Venituri din amenzi si alte sa	350102	.00	16,655.00	.00
Diverse venituri	360000	.00	2,469.00	.00
Alte venituri	365000	.00	2,469.00	.00
Transferuri voluntare, altele	370000	.00	.00	.00
Varsaminte din sectiunea de fu	370300	.00	- 364,000.00	.00
Varsaminte din sectiunea de fu	370400	.00	364,000.00	.00
Incasari din rambursarea impru	400000	.00	531,000.00	.00
Sume din excedentul bugetului	401400	.00	531,000.00	.00
Subventii de la bugetul de sta	420000	.00	42,557.20	.00

DISPONIBIL DIN MIJLOACE CU DESTINATIE SPECIALA

30.06.2016

- lei -

DENUMRE INDICATORI	COD	DISPONIBIL LA INCEPUTUL ANULUI	INCASARI	PLATI	DISPONIBIL LA SFARSITUL PERIOADEI
TOTAL (rd.02 la 15)	0500				
	05001	2.644	180		2.824
- Garantii materiale retinute gestionarilor conform Legii nr.22/1969 (ct.5500101,ct.5500102/analitice distincte)	05003	2.644	180		2.824

Conducatorul institutiei,

Conducatorul compartimentului
financiar-contabil

ORDONATOR PRINCIPAL
DE CREDITE
PRIMAR,
RADU DORU

CONDUCATORUL COMPARTIMENTULUI
FINANCIAR - CONTABIL
TANASE MARINELA

Situatia activelor si datoriilor institutiilor publice
din administratia locala
30.06.2016

pag.: 1 - lei -

COD	DENUMIRE INDICATORI	Sold la inceputul anului	Sold la sfarsitul perioadei
1800			
18005	Disponibilitati in lei ale institutiilor publice locale si ale institutiilor publice de subordonare locala, la trezorerii (ct.5100000+5120101+5120501+5150101+5150103+5150500+5150600+5160101+5160301+5160302+5170101+5170301+5170302+5210100+5210300+5280000+5290201+5290301+5290400+5290901+5500101+ 5520000+5550101+5570101+5580101+5580201+5600101+5600300+5610101+5610300+5620101+5620300-7700000), din care:	1.149.534	2.051.864
18008	Total (in baze cash) (rd.04+05)	1.149.534	2.051.864
1801			
18010	Total (in baze accrual)(rd.08+09)	1.149.534	2.051.864
1803			
18032	Disponibilitati ale institutiilor publice locale si ale institutiilor de subordonare locala la institutiile de credit rezidente (ct.5110101+5110102+5120102+5120402+5120502+5150102+5150202+5160102+5160202+5170102+5170202+5290202+5290302+5290902+5500102+5550102+5550202+5570202+5580102+5580302+5600102+5600103+5610102+5610103+5620102+5620103), din care:	2.644	2.824
18036	Total (in baze cash) (rd.32+35)	2.644	2.824
18038	Total (in baze accrual) (rd.36+37)	2.644	2.824
1813			
18131	Actiuni necotate detinute de autoritatile locale la societati nefinanciare (ct.2600200-2960102)(S11)	33.771	33.771
18134	Total (la valoarea contabila neta (la valoarea de intrare mai putin ajustarile cumulate pentru pierderea de valoare) (rd.131+132+133)	33.771	33.771
1817			
18176	1.Creante ale bugetului local (ct.4640000-4970000). Total (rd.177+178+179+183), din care:	1.169.585	1.405.938
18177	- de la gospodariile populatie (S14)	1.169.585	1.405.938
1818			
18185	Total creante (rd.176+184)	1.169.585	1.405.938
1826			
182671	Sume primite din excedentul anului precedent pentru acoperirea golurilor temporare de casa si pentru finantarea cheltuielilor sectiunii de dezvoltare (ct.5190107+5190190)		559.000
18268	Total(in baze cash)(rd.262+266+267+267.1)		559.000
1827			
18275	Total (in baze accrual) (cash+dobanzi) (rd.268+274)		559.000
1833			
18331	Datoriile institutiilor publice din administratia locala catre bugete (ct.4420300+4310100+4310200+4310300+4310400+4310500+4310700+4370100+4370200+4370300+4420801+4440000+4460000+4480100)	59.870	60.111
18332	Salariile angajatilor (ct.4210000+4230000+4260000+4270100+4270300+4280101)	87.921	149.912
18333	Alte drepturi cuvenite altor categorii de persoane (ct.4260000+4270200+4270300+4290000+4380000)	13.209	16.650
18335	Total (rd.331+332+333+334)	161.000	226.673
1834			

COD	DENUMIRE INDICATORI	Sold la inceputul anului	Sold la sfarsitul perioadei
183421	Provizioane necurente (ct.1510201+1510202+1510203+1510204+1510208), din care:	203.000	203.000
183423	Provizioane necurente, constituite conform OUG71/2009 si OG17/2012 reprezentand drepturi salariale castigate in instanta (ct.1510203)	203.000	203.000

Conducatorul institutiei

Conducatorul compartimentului
financiar- contabil

ORDONATOR PRINCIPAL
DE CREDITER O M A A
PRIMAR *
RADU DORU
MUNICIPALITATEA ARGES CLAJA SUSHAN
PRIMAR

CONDUCATORUL COMPARTIMENTULUI
FINANCIAR - CONTABIL
TANASE MARINELA

SITUATIA FLUXURILOR DE TREZORERIE


30.06.2016

pag.: 1 - lei -

COD	DENUMIRE INDICATORI	Total	Casa in valuta	Alte disponibilitati
0400				
04002	1. Incasari	180		180
04004	3. Numerar net din activitatea operationala (rd.02-rd.03)	180		180
0401				
04013	IV CRESTEREA (DESCRESTEREA) NETA DE NUMERAR SI ECHIVALENT DE NUMERAR (rd.04+rd.08+rd.12)	180		180
04014	V NUMERAR SI ECHIVALENT DE NUMERAR LA INCEPUTUL PERIOADEI	2.644		2.644
04017	VI NUMERAR SI ECHIVALENT DE NUMERAR LA FINELE PERIOADEI(rd.13+14+15-16)	2.824		2.824

Conducatorul institutiei

ORDONATOR PRINCIPAL
DE CREDITE
PRIMAR,
RADU DORU



Conducatorul compartimentului
financiar- contabil

CONDUCATORUL COMPARTIMENTULUI
FINANCIAR - CONTABIL
TANASE MARINELA

Situatia unor indicatori referitori la protectia copilului
si a persoanelor cu handicap
30.06.2016


pag.: 1

COD	DENUMIRE	NUMAR
0800		
08007	Asistenti personali pentru persoanele cu handicap	11
08008	Indemnizatii lunare alocate persoanelor cu handicap grav	18

Conducatorul institutiei

Conducatorul compartimentului
financiar- contabil

ORDONATOR PRINCIPAL
DE CREDITE
PRIMAR
RADU DOBU



CONDUCATORUL COMPARTIMENTULUI
FINANCIAR - CONTABIL
TANASE MARINELA

SITUATIA FLUXURILOR DE TREZORERIE

30.06.2016

pag: 1 - lei -

COD	DENUMIRE INDICATORI	Total	Casa ct. 5310101	Buget de stat ct. 5200100/ 7700000	Buget local ct. 5210100/ 7700000	Buget asigurari sociale de stat ct. 5250101+ 5250102/ 7700000	Buget asigurari pentru somaj ct. 5740101+ 5740102/ 7700000	Buget Fond national unic de asigurari sociale de sanatate ct. 5710100/ 7700000	Buget Fond pentru mediu ct. 5750100/ 7700000	Buget trezoreria statului ct. 5240100/ 7700000	Buget institutii publice finantate integral din venituri proprii ct. 5600101/ 7700000	Buget institutiil publice finantate din venituri proprii si subventii ct. 5610101/ 7700000	Buget activitati finantate din venituri proprii si buget activitati de privatizare ct.5620101/ 7700000	Buget imprumuturi interne si externe ct. 5130101+ 5140101+ 5160101+ 5170101/ 7700000	Buget fonduri externe nerambur- sabile (sursa D) ct. 5150103/ 7700000	Alte disponibi- litati (ct.5XX)	
0300																	
03002	1. Incasari	3.752.814	1.059.924		2.672.408									13.832			6.650
03003	2. Plati	2.518.668	1.059.924		1.432.101									22.960			3.683
03004	3. Numerar net din activitatea operationala (rd.02-rd.03)	1.234.146			1.240.307									-9.128			2.967
03007	2. Plati	331.816			331.816												
03008	3. Numerar net din activitatca de investitii (rd.06-07)	-331.816			-331.816												
0301																	
03010	1. Incasari	559.000			531.000									28.000			
03012	3. Numerar net din activitatea de finantare (rd.10-rd.11)	559.000			531.000									28.000			
03013	IV.CRESTEREA (DESCRESTEREA) NETA DE NUMERAR SI ECHIVALENT DE NUMERAR (rd.04+rd.08+rd.12)	1.461.330			1.439.491									18.872			2.967
03014	V. NUMERAR SI ECHIVALENT DE NUMERAR LA INCEPUTUL ANULUI	1.149.534			1.064.143									85.391			
030141	-sume recuperate din excedentul anului precedent/sume virate din fondul spitatalului in excedent**	100.000			100.000												
030142	-sume utilizate din excedentul anului precedent/sume transferate din excedent la bugetul local/sume transferate din excedent pentru constituirea de depozite in trezorerie***	659.000			631.000									28.000			
03015	VI.NUMERAR SI ECHIVALENT DE NUMERAR LA SFARSITUL PERIOADEI (rd.13+rd.14+ rd.14.1-rd.14.2-rd.14.3)	2.051.864			1.972.634									76.263			2.967

Conducatorul institutiei

Conducatorul compartimentului
financiar- contabil

Viza trezoreriei

ORDONATOR PRINCIPAL
DE CREDITE
PRIMAR
RAZU DOBRO




CONDUCATORUL COMPARTIMENTULUI
FINANCIAR - CONTABIL
TANASE MARINELA



Capi- tol	Sub- capi- tol	Pa- ra- graf	Gru- pa / Titlu	Ar- ti- col	Ali- ne- at	Denumire indicator	Prevederi bugetare anuale aprobrate la finele perioadei de raportare	Prevederi bugetare trimestriale cumulate	Drepturi constatate			Incasari realizate	Stingeri pe alte cai decat incasari	Drepturi constatate de incasat
									Total, din care:	din anii precedenti	din anul curent			
A						B	1	2	3=4+5	4	5	6	7	8=3-6-7
1102	06					adaugata pentru drumuri	236.000	135.000	135.000		135.000	135.000		
						Sume defalcate din taxa pe valoarea adaugata pentru echilibrarea bugetelor locale	449.000	224.000	224.000		224.000	224.000		
1602						TAXE PE UTILIZAREA BUNURILOR, AUTORIZAREA UTILIZARII BUNURILOR SAU PE DESFASURAREA DE ACTIVITATI								
1602						TAXE PE UTILIZAREA BUNURILOR, AUTORIZAREA UTILIZARII BUNURILOR SAU PE DESFASURAREA DE ACTIVITATI	88.000	57.000	188.759	92.227	96.532	60.721		128.038
1602	02					Impozit pe mijloacele de transport	88.000	57.000	187.953	91.547	96.406	60.606		127.347
		01				Impozit pe mijloacele de transport detinute de persoane fizice*)	66.000	46.000	132.090	64.557	67.533	44.550		87.540
1602	02	02				Impozit pe mijloace de transport detinute persoane de juridice*)	22.000	11.000	55.863	26.990	28.873	16.056		39.807
1602	03					Taxe si tarife pentru eliberarea de licente si autorizatii de functionare			806	680	126	115		691
1800														
	02					A6. ALTE IMPOZITE SI TAXE FISCALE	20.000	13.000	20.095	8.736	11.359	10.543		9.552
1802						ALTE IMPOZITE SI TAXE FISCALE								
						ALTE IMPOZITE SI TAXE FISCALE	20.000	13.000	20.095	8.736	11.359	10.543		9.552
	50					Alte impozite si taxe	20.000	13.000	20.095	8.736	11.359	10.543		9.552
2900														
	02					C. VENITURI NEFISCALE	150.000	81.000	616.948	486.114	130.834	101.020		515.928
3000														
	02					CI. VENITURI DIN PROPRIETATE	34.000	16.000	63.592	29.250	34.342	18.560		45.032

Capi- tol	Sub- capi- tol	Pa- ra- graf	Gru- pa/ Titlu	Ar- ti- col	Ali- ne- at	Denumire indicator	Prevederi bugetare anuale aprobrate la finele perioadei de raportare	Prevederi bugetare trimestriale cumulate	Drepturi constatate			Incasari realizate	Stingeri pe alte cai decat incasari	Drepturi constatate de incasat
									Total, din care:	din anii precedenti	din anul curent			
A						B	1	2	3=4+5	4	5	6	7	8=3-6-7
4202	34					derulării proiectelor finantate din fonduri externe nerambursabile(FEN) postaderare			41.257		41.257	41.257		
4502						Subvenții pentru acordarea ajutorului pentru încălzirea locuinței cu lemne, carbuni, combustibili petrolieri	11.000	1.000	1.300		1.300	1.300		
4502						SUME PRIMITE DE LA UE/ALTI DONATORI IN CONTUL PLATILOR EFECTUATE SI PREFINANTARI								
4502	01					SUME PRIMITE DE LA UE/ALTI DONATORI IN CONTUL PLATILOR EFECTUATE SI PREFINANTARI			269.759		269.759	269.759		
4502	02					Fondul european de Dezvoltare Regionala Sume primite in contul platilor efectuate in anii anteriori			269.759		269.759	269.759		
									269.759		269.759	269.759		



CONDUCATORUL COMPARTIMENTULUI
FINANCIAR - CONTABIL
TANASE MARINELA

SUSENI

CONTUL DE EXECUTIE AL BUGETULUI LOCAL - CHELTUIELI
30.06.2016


Pag. 1 - lei-

Capi- tol	Sub- capi- tol	Pa- ra- graf	Gru- pa / Titlu	Ar- ti- col	Ali- ne- at	Denumire indicator	Credite de angajament	Credite bugetare		Angajamente bugetare	Angajamente legale	Plati efectuate	Angajamente legale de platit	Cheltuieli efective
								anuale aprobrate la finele perioadei de raportare	trimestriale cumulate					
A						B	1	2	3	4	5	6	7=5-6	8
5002						TOTAL CHELTUIELI								
						TOTAL CHELTUIELI		4.480.000	2.684.500	3.413.800	2.595.448	1.763.917	831.531	1.624.369
5100						Partea I-a SERVICII PUBLICE GENERALE		1.320.000	665.800	958.800	873.424	515.522	357.902	574.385
5102						AUTORITATI PUBLICE SI ACTIUNI EXTERNE								
						AUTORITATI PUBLICE SI ACTIUNI EXTERNE		1.179.000	564.800	857.800	823.048	509.146	313.902	568.009
					01	Autoritati executive si legislative		1.179.000	564.800	857.800	823.048	509.146	313.902	568.009
					03	Autoritati executive		1.179.000	564.800	857.800	823.048	509.146	313.902	568.009
5402						ALTE SERVICII PUBLICE GENERALE								
						ALTE SERVICII PUBLICE GENERALE		141.000	101.000	101.000	50.376	6.376	44.000	6.376
					05	Fond de rezerva bugetara la dispozitia autoritatilor locale		40.000						
5402	50					Alte servicii publice generale		101.000	101.000	101.000	50.376	6.376	44.000	6.376
6000						Partea II-a APARARE, ORDINE PUBLICA SI SIGURANTA NATIONALA		41.000	13.000	13.000	7.826	7.826		14.904
6102						ORDINE PUBLICA SI SIGURANTA NATIONALA		41.000	13.000	13.000	7.826	7.826		14.904
					05	Protectie civila si protectia contra incendiilor (protectie civila nonmilitara)		41.000	13.000	13.000	7.826	7.826		14.904
6500						Partea III-a CHELTUIELI SOCIAL-CULTURALE		1.648.000	992.700	1.429.000	1.372.390	898.761	473.629	840.738
6502						INVATAMANT		1.188.000	775.000	1.118.000	1.085.533	709.308	376.225	642.574
					03	Invatamant prescolar si primar		426.600	257.150	426.600	426.600	243.906	182.694	279.921
					01	Invatamant prescolar		91.800	55.300	91.800	91.800	53.023	38.777	61.684
					02	Invatamant primar		334.800	201.850	334.800	334.800	190.883	143.917	218.237

Capi- tol	Sub- capi- tol	Pa- ra- graf	Gru- pa / Titlu	Ar- ti- col	Ali- ne- at	Denumire indicator	Credite de angajament	Credite bugetare		Angajamente bugetare	Angajamente legale	Plati efectuate	Angajamente legale de platit	Cheltuieli efective
								anuale aprobrate la finele perioadei de raportare	trimestriale cumulate					
A						B	1	2	3	4	5	6	7=5-6	8
6502	04					Invatamant secundar		747.400	503.850	677.400	657.483	463.952	193.531	361.203
	01					Invatamant secundar inferior		747.400	503.850	677.400	657.483	463.952	193.531	361.203
	50					Alte cheltuieli in domeniul invatamantului		14.000	14.000	14.000	1.450	1.450		1.450
6702						CULTURA, RECREERE SI RELIGIE								
						CULTURA, RECREERE SI RELIGIE		90.000	40.700	55.000	37.647	22.173	15.474	22.173
	03					Servicii culturale		37.000	19.700	34.000	30.655	15.181	15.474	15.181
	02					Biblioteci publice comunale, orasenesti, municipale		37.000	19.700	34.000	30.655	15.181	15.474	15.181
6702	05					Servicii recreative si sportive		37.000	21.000	21.000	6.992	6.992		6.992
	01					Sport		37.000	21.000	21.000	6.992	6.992		6.992
	06					Servicii religioase		16.000						
6802						ASIGURARI SI ASISTENTA SOCIALA								
						ASIGURARI SI ASISTENTA SOCIALA		370.000	177.000	256.000	249.210	167.280	81.930	175.991
	05					Asistenta sociala in caz de boli si invaliditati		340.000	165.000	244.000	241.284	159.354	81.930	168.065
6802	05	02				Asistenta sociala in caz de invaliditate		340.000	165.000	244.000	241.284	159.354	81.930	168.065
	15					Prevenirea excluderii sociale		20.000	2.000	2.000	1.300	1.300		1.300
	01					Ajutor social		20.000	2.000	2.000	1.300	1.300		1.300
	50					Alte cheltuieli in domeniul asigurarilor si asistentei sociale		10.000	10.000	10.000	6.626	6.626		6.626
6802	50	50				Alte cheltuieli in domeniul asistentei sociale		10.000	10.000	10.000	6.626	6.626		6.626
7000						Partea IV-a SERVICII SI DEZVOLTARE								
	02					PUBLICA, LOCUINTE, MEDIU SI APE		434.000	245.000	245.000	67.130	67.130		74.878
7002						LOCUINTE, SERVICII SI DEZVOLTARE PUBLICA								
						LOCUINTE, SERVICII SI DEZVOLTARE PUBLICA		434.000	245.000	245.000	67.130	67.130		74.878

Capi- tol	Sub- capi- tol	Pa- ra- graf	Gru- pa / Titlu	Ar- ti- col	Ali- ne- at	Denumire indicator	Credite de angajament	Credite bugetare		Angajamente bugetare	Angajamente legale	Plati efectuate	Angajamente legale de platit	Cheltuieli efective
								anuale aprobrate la finele perioadei de raportare	trimestriale cumulate					
A						B	1	2	3	4	5	6	7=5-6	8
7002	05					Alimentare cu apa si amenajari hidrotehnice		227.000	166.000	166.000	13.826	13.826		1.275
		01				Alimentare cu apa		227.000	166.000	166.000	13.826	13.826		1.275
		06				Iluminat public si electrificari		147.000	79.000	79.000	53.304	53.304		59.169
		50				Alte servicii in domeniile locuintelor, serviciilor si dezvoltarii comunale		60.000						14.434
8000														
		02				Partea V-a ACTIUNI ECONOMICE		1.037.000	768.000	768.000	274.678	274.678		119.464
8302						AGRICULTURA, SILVICULTURA, SI VANATOARE								
8302						AGRICULTURA, SILVICULTURA, SI VANATOARE		55.000	42.000	42.000	13.200	13.200		13.200
8302	03					Agricultura		55.000	42.000	42.000	13.200	13.200		13.200
		30				Alte cheltuieli in domeniul agriculturii		55.000	42.000	42.000	13.200	13.200		13.200
8402						TRANSPORTURI								
						TRANSPORTURI		982.000	726.000	726.000	261.478	261.478		106.264
		03				Transport rutier		982.000	726.000	726.000	261.478	261.478		106.264
		01				Drumuri si poduri		982.000	726.000	726.000	261.478	261.478		106.264

ORDONATOR PRINCIPAL
DE CREDITE N I A
PRIMAR
RADU BOROAI



CONDUCATORUL COMPARTIMENTULUI
FINANCIAR - CONTABIL
TANASE MARINELA

Capi- tol	Sub- capi- tol	Pa- ra- graf	Gru- pa / Titlu	Ar- ti- col	Ali- ne- at	Denumire indicator	Credite de angajament	Credite bugetare		Angajamente bugetare	Angajamente legale	Plati efectuate	Angajamente legale de platit	Cheltuieli efective
								anuale aprobrate la finele perioadei de raportare	trimestriale cumulate					
A						B	1	2	3	4	5	6	7=5-6	8
5102			10	03	06	Contributii pentru concedii si indemnizatii		4.000	2.000	4.000	4.000	1.873	2.127	1.763
5102			20			TITLUL II BUNURI SI SERVICII		540.000	268.800	268.800	234.048	234.048		219.287
			20	01		Bunuri si servicii		224.000	130.000	130.000	110.855	110.855		96.788
			20	01	01	Furnituri de birou		4.000	3.000	3.000	2.217	2.217		2.217
			20	01	02	Materiale pentru curatenie		3.000	1.000	1.000	994	994		994
			20	01	03	Incalzit, iluminat si forta motrica		52.000	27.000	27.000	26.918	26.918		25.347
			20	01	04	Apa, canal si salubritate		8.000	3.000	3.000	2.998	2.998		2.998
			20	01	05	Carburanti si lubrifianti		25.000	13.000	13.000	13.000	13.000		
			20	01	06	Piese de schimb		12.000	8.000	8.000	6.901	6.901		6.901
			20	01	08	Posta, telecomunicatii, radio, tv, internet		20.000	10.000	10.000	9.460	9.460		9.964
5102			20	01	09	Materiale si prestari de servicii cu caracter functional		40.000	18.000	18.000	17.829	17.829		17.829
5102			20	01	30	Alte bunuri si servicii pentru intretinere si functionare		60.000	47.000	47.000	30.538	30.538		30.538
5102			20	02		Reparatii curente		25.000	25.000	25.000	21.883	21.883		21.883
			20	05		Bunuri de natura obiectelor de inventar		2.000	1.000	1.000	590	590		
			20	05	30	Alte obicete de inventar		2.000	1.000	1.000	590	590		
			20	06		Deplasari, detasari, transferari		13.000	6.000	6.000	2.129	2.129		2.129
			20	06	01	Deplasari interne, detasari, transferari		13.000	6.000	6.000	2.129	2.129		2.129
			20	13		Pregatire profesionala		27.000	24.550	24.550	19.950	19.950		19.950
			20	30		Alte cheltuieli		249.000	82.250	82.250	78.641	78.641		78.537
			20	30	30	Alte cheltuieli cu bunuri si servicii		249.000	82.250	82.250	78.641	78.641		78.537
			70			CHELTUIELI DE CAPITAL		50.000						86.197
			71			TITLUL XIII ACTIVE NEFINANCIARE		50.000						86.197
			71	01		Active fixe		50.000						86.197
			71	01	01	Constructii		50.000						

Capi- tol	Sub- capi- tol	Pa- ra- graf	Gru- pa / Titlu	Ar- ti- col	Ali- ne- at	Denumire indicator	Credite de angajament	Credite bugetare		Angajamente bugetare	Angajamente legale	Plati efectuate	Angajamente legale de platit	Cheltuieli efective
								anuale aprobrate la finele perioadei de raportare	trimestriale cumulate					
A						B	1	2	3	4	5	6	7=5-6	8
5102			71	01	02	Masini, echipamente si mijloace de transport								82.740
5102			71	01	03	Mobilier, aparatura birotica si alte active corporale								44
5102			71	01	30	Alte active fixe (inclusiv reparatii capitale)								3.413
5402						ALTE SERVICII PUBLICE GENERALE								
						ALTE SERVICII PUBLICE GENERALE		141.000	101.000	101.000	50.376	6.376	44.000	6.376
			01			CHELTUIELI CURENTE		141.000	101.000	101.000	50.376	6.376	44.000	6.376
			10			TITLUL I CHELTUIELI DE PERSONAL		44.000	44.000	44.000	44.000		44.000	
			10	01		Cheltuieli salariale in bani		40.000	40.000	40.000	40.000		40.000	
			10	01	12	Indemnizatii platite unor persoane din afara unitatii		40.000	40.000	40.000	40.000		40.000	
5402			10	03		Contributii		4.000	4.000	4.000	4.000		4.000	
			10	03	03	Contributii de asigurari sociale de sanatate		4.000	4.000	4.000	4.000		4.000	
5402			20			TITLUL II BUNURI SI SERVICII		57.000	57.000	57.000	6.376	6.376		6.376
			20	01		Bunuri si servicii		17.000	17.000	17.000	3.783	3.783		3.783
			20	01	05	Carburanti si lubrifianti		2.000	2.000	2.000	1.000	1.000		1.000
			20	01	07	Transport		15.000	15.000	15.000	2.783	2.783		2.783
			20	30		Alte cheltuieli		40.000	40.000	40.000	2.593	2.593		2.593
			20	30	30	Alte cheltuieli cu bunuri si servicii		40.000	40.000	40.000	2.593	2.593		2.593
			50			TITLUL V FONDURI DE REZERVA		40.000						
			50	04		Fond de rezerva bugetara la dispozitia autoritatilor locale		40.000						
6000						Partea II-a APARARE, ORDINE PUBLICA SI SIGURANTA NATIONALA		41.000	13.000	13.000	7.826	7.826		14.904

Capi- tol	Sub- capi- tol	Pa- ra- graf	Gru- pa / Titlu	Ar- ti- col	Ali- ne- at	Denumire indicator	Credite de angajament	Credite bugetare		Angajamente bugetare	Angajamente legale	Plati efectuate	Angajamente legale de platit	Cheltuieli efective
								anuale aprobrate la finele perioadei de raportare	trimestriale cumulate					
A						B	1	2	3	4	5	6	7=5-6	8
6502			10 03			Contributii		163.300	100.850	163.300	163.300	90.884	72.416	90.808
			10 03 01			Contributii de asigurari sociale de stat		110.800	67.800	110.800	110.800	63.624	47.176	63.795
6502			10 03 02			Contributii de asigurari de somaj		4.600	3.000	4.600	4.600	2.008	2.592	2.014
			10 03 03			Contributii de asigurari sociale de sanatate		39.500	23.600	39.500	39.500	20.880	18.620	20.936
6502			10 03 04			Contributii de asigurari pentru accidente de munca si boli profesionale		1.300	1.100	1.300	1.300	641	659	642
6502			10 03 06			Contributii pentru concedii si indemnizatii		7.100	5.350	7.100	7.100	3.731	3.369	3.421
6502			20			TITLUL II BUNURI SI SERVICII		118.000	52.000	52.000	34.331	34.331		67.459
			20 01			Bunuri si servicii		97.000	37.000	37.000	27.142	27.142		60.712
			20 01 01			Furnituri de birou		2.000	1.000	1.000	521	521		
			20 01 02			Materiale pentru curatenie		2.000	1.000	1.000				
			20 01 03			Incalzit, iluminat si forta motrica		48.000	15.000	15.000	14.399	14.399		9.719
			20 01 04			Apa, canal si salubritate		8.000	4.000	4.000	2.997	2.997		2.997
			20 01 05			Carburanti si lubrifianti		12.000	6.000	6.000	4.000	4.000		42.832
			20 01 06			Piese de schimb		4.000	2.000	2.000	61	61		
			20 01 08			Posta, telecomunicatii, radio, tv, internet		5.000	4.000	4.000	1.656	1.656		1.656
6502			20 01 09			Materiale si prestari de servicii cu caracter functional		8.000	4.000	4.000	3.508	3.508		3.508
6502			20 01 30			Alte bunuri si servicii pentru intretinere si functionare		8.000						
6502			20 02			Reparatii curente		15.000	10.000	10.000	5.960	5.960		5.960
			20 05			Bunuri de natura obiectelor de inventar		3.000	3.000	3.000	442	442		
			20 05 30			Alte obiecte de inventar		3.000	3.000	3.000	442	442		
			20 06			Deplasari, detasari, transferari		1.000	1.000	1.000	287	287		287

Capi- tol	Sub- capi- tol	Pa- ra- graf	Gru- pa / Titlu	Ar- ti- col	Ali- ne- at	Denumire indicator	Credite de angajament	Credite bugetare		Angajamente bugetare	Angajamente legale	Plati efectuate	Angajamente legale de platit	Cheltuieli efective
								anuale aprobrate la finele perioadei de raportare	trimestriale cumulate					
A						B	1	2	3	4	5	6	7=5-6	8
6502			20	06	01	Deplasari interne, detasari, transferari		1.000	1.000	1.000	287	287		287
			20	13		Pregatire profesionala		2.000	1.000	1.000	500	500		500
			57			TITLUL VIII ASISTENTA SOCIALA		14.000	14.000	14.000	1.450	1.450		1.450
			57	02		Ajutoare sociale		14.000	14.000	14.000	1.450	1.450		1.450
			57	02	03	Tichete de cresa si tichete sociale pentru gradinita		14.000	14.000	14.000	1.450	1.450		1.450
6502			59			TITLUL XI ALTE CHELTUIELI		8.000	4.000	4.000	3.977	3.977		3.977
			59	01		Burse		8.000	4.000	4.000	3.977	3.977		3.977
			70			CHELTUIELI DE CAPITAL		170.000	170.000	170.000	167.775	167.775		1.525
			71			TITLUL XIII ACTIVE NEFINANCIARE		170.000	170.000	170.000	167.775	167.775		1.525
			71	01		Active fixe		170.000	170.000	170.000	167.775	167.775		1.525
			71	01	01	Constructii		107.000	107.000	107.000	105.183	105.183		
			71	01	30	Alte active fixe (inclusiv reparatii capitale)		63.000	63.000	63.000	62.592	62.592		1.525
6702						CULTURA, RECREERE SI RELIGIE								
						CULTURA, RECREERE SI RELIGIE		90.000	40.700	55.000	37.647	22.173	15.474	22.173
			01			CHELTUIELI CURENTE		90.000	40.700	55.000	37.647	22.173	15.474	22.173
			10			TITLUL I CHELTUIELI DE PERSONAL		30.000	15.700	30.000	30.000	14.526	15.474	14.526
			10	01		Cheltuieli salariale in bani		24.000	12.000	24.000	24.000	11.856	12.144	11.856
			10	01	01	Salarii de baza		24.000	12.000	24.000	24.000	11.856	12.144	11.856
			10	03		Contributii		6.000	3.700	6.000	6.000	2.670	3.330	2.670
			10	03	01	Contributii de asigurari sociale de stat		3.900	2.000	3.900	3.900	1.872	2.028	1.872
6702			10	03	02	Contributii de asigurari de somaj		200	200	200	200	60	140	60
			10	03	03	Contributii de asigurari sociale de sanatate		1.400	1.000	1.400	1.400	618	782	618
6702			10	03	04	Contributii de asigurari pentru accidente de munca si boli profesionale		100	100	100	100	18	82	18

Capi- tol	Sub- capi- tol	Pa- ra- graf	Gru- pa / Titlu	Ar- ti- col	Ali- ne- at	Denumire indicator	Credite de angajament	Credite bugetare		Angajamente bugetare	Angajamente legale	Plati efectuate	Angajamente legale de platit	Cheltuieli efective
								anuale aprobrate la finele perioadei de raportare	trimestriale cumulate					
A						B	1	2	3	4	5	6	7=5-6	8
6702			10	03	06	Contributii pentru concedii si indemnizatii		400	400	400	400	102	298	102
6702			20			TITLUL II BUNURI SI SERVICII		44.000	25.000	25.000	7.647	7.647		7.647
			20	01		Bunuri si servicii		11.000	6.000	6.000	1.727	1.727		1.727
			20	01	03	Incalzit, iluminat si forta motrica		5.000	3.000	3.000	341	341		341
			20	01	04	Apa, canal si salubritate		2.000	1.000	1.000	999	999		999
			20	01	08	Posta, telecomunicatii, radio, tv, internet		1.000	1.000	1.000	387	387		387
6702			20	01	30	Alte bunuri si servicii pentru intretinere si functionare		3.000	1.000	1.000				
6702			20	05		Bunuri de natura obiectelor de inventar		6.000	3.000	3.000				
			20	05	01	Uniforme si echipament		6.000	3.000	3.000				
			20	30		Alte cheltuieli		27.000	16.000	16.000	5.920	5.920		5.920
			20	30	30	Alte cheltuieli cu bunuri si servicii		27.000	16.000	16.000	5.920	5.920		5.920
			59			TITLUL XI ALTE CHELTUIELI		16.000						
			59	12		Sustinerea cultelor		16.000						
6802						ASIGURARI SI ASISTENTA SOCIALA								
						ASIGURARI SI ASISTENTA SOCIALA		370.000	177.000	256.000	249.210	167.280	81.930	175.991
			01			CHELTUIELI CURENTE		370.000	177.000	256.000	249.210	167.280	81.930	175.991
			10			TITLUL I CHELTUIELI DE PERSONAL		155.000	76.000	155.000	155.000	73.070	81.930	78.340
			10	01		Cheltuieli salariale in bani		126.000	61.000	126.000	126.000	59.650	66.350	63.950
			10	01	01	Salarii de baza		126.000	61.000	126.000	126.000	59.650	66.350	63.950
			10	03		Contributii		29.000	15.000	29.000	29.000	13.420	15.580	14.390
			10	03	01	Contributii de asigurari sociale de stat		20.000	10.000	20.000	20.000	9.425	10.575	10.105
6802			10	03	02	Contributii de asigurari de somaj		700	700	700	700	298	402	320
			10	03	03	Contributii de asigurari sociale de sanatate		6.800	3.400	6.800	6.800	3.101	3.699	3.325

Capi- tol	Sub- capi- tol	Pa- ra- graf	Gru- pa / Titlu	Ar- ti- col	Ali- ne- at	Denumire indicator	Credite de angajament	Credite bugetare		Angajamente bugetare	Angajamente legale	Plati efectuate	Angajamente legale de platit	Cheltuieli efective
								anuale aprobrate la finele perioadei de raportare	trimestriale cumulate					
A						B	1	2	3	4	5	6	7=5-6	8
7002			71	01	30	Alte active fixe (inclusiv reparatii capitale)		14.000	14.000	14.000	13.826	13.826		
8000						Partea V-a ACTIUNI ECONOMICE		1.037.000	768.000	768.000	274.678	274.678		119.464
8302						AGRICULTURA, SILVICULTURA, SI VANATOARE								
8302						AGRICULTURA, SILVICULTURA, SI VANATOARE		55.000	42.000	42.000	13.200	13.200		13.200
8302			01			CHELTUIELI CURENTE		55.000	42.000	42.000	13.200	13.200		13.200
			20			TITLUL II BUNURI SI SERVICII		55.000	42.000	42.000	13.200	13.200		13.200
			20	30		Alte cheltuieli		55.000	42.000	42.000	13.200	13.200		13.200
			20	30	30	Alte cheltuieli cu bunuri si servicii		55.000	42.000	42.000	13.200	13.200		13.200
8402						TRANSPORTURI								
						TRANSPORTURI		982.000	726.000	726.000	261.478	261.478		106.264
			01			CHELTUIELI CURENTE		178.000	153.000	153.000	111.264	111.264		106.264
			20			TITLUL II BUNURI SI SERVICII		178.000	153.000	153.000	111.264	111.264		106.264
			20	01		Bunuri si servicii		10.000	5.000	5.000	5.000	5.000		
			20	01	05	Carburanti si lubrifianti		10.000	5.000	5.000	5.000	5.000		
			20	02		Reparatii curente		146.000	128.000	128.000	100.324	100.324		100.324
			20	30		Alte cheltuieli		22.000	20.000	20.000	5.940	5.940		5.940
			20	30	30	Alte cheltuieli cu bunuri si servicii		22.000	20.000	20.000	5.940	5.940		5.940
			70			CHELTUIELI DE CAPITAL		804.000	573.000	573.000	150.214	150.214		
			71			TITLUL XIII ACTIVE NEFINANCIARE		804.000	573.000	573.000	150.214	150.214		
			71	01		Active fixe		804.000	573.000	573.000	150.214	150.214		
			71	01	01	Constructii		804.000	573.000	573.000	150.214	150.214		

ORDONATOR PRINCIPAL
DE CREDITE
PRIMAR
RADU DORU

Conducatorul compartimentului
CONTABILITATEI
FINANCIAR - CONTABIL
TANASE MARINELA


**CONTUL DE EXECUTIE AL INSTITUTIILOR PUBLICE FINANTATE
DIN VENITURI PROPRII SI SUBVENTII DIN BUGETUL LOCAL - VENITURI
30.06.2016**

Pag. 1 -lei-

Capi- tol	Sub- capi- tol	Pa- ra- graf	Gru- pa / Titlu	Ar- ti- col	Ali- ne- at	Denumire indicator	Prevederi bugetare anuale aprobrate la finele perioadei de raportare	Prevederi bugetare trimestriale cumulate	Drepturi constatate			Incasari realizate	Stingeri pe alte cai decat incasari	Drepturi constatate de incasat
									Total, din care:	din anii precedenti	din anul curent			
A						B	1	2	3=4+5	4	5	6	7	8=3-6-7
0001	10					TOTAL VENITURI-VENITURI PROPRII,SUBVENTII	51.000	17.000	57.144	5.430	51.714	41.832		15.312
0002	10					I. VENITURI CURENTE	21.000	2.000	29.144	5.430	23.714	13.832		15.312
2900	10					C. VENITURI NEFISCALE	21.000	2.000	29.144	5.430	23.714	13.832		15.312
3000	10					C1. VENITURI DIN PROPRIETATE	21.000	2.000	29.144	5.430	23.714	13.832		15.312
3010						VENITURI DIN PROPRIETATE	21.000	2.000	29.144	5.430	23.714	13.832		15.312
	05					Venituri din concesiuni si inchirieri	19.000		27.604	5.430	22.174	12.292		15.312
	30					Alte venituri din concesiuni si inchirieri de catre institutiile publice	19.000		27.604	5.430	22.174	12.292		15.312
3010	09					Venituri din utilizarea pasunilor comunale	2.000	2.000	1.540		1.540	1.540		
4010						INCASARI DIN RAMBURSAREA IMPRUMUTURILOR ACORDATE								
4010						INCASARI DIN RAMBURSAREA IMPRUMUTURILOR ACORDATE			28.000		28.000	28.000		
4010	15					Sume utilizate din excedentul anului precedent pentru efectuarea de cheltuieli			28.000		28.000	28.000		
4010	15	01				Sume utilizate de administratiile locale din excedentul anului precedent pentru sectiunea de functionare			28.000		28.000	28.000		

Capi- tol	Sub- capi- tol	Pa- ra- graf	Gru- pa / Titlu	Ar- ti- col	Ali- ne- at	Denumire indicator	Prevederi bugetare anuale aprobrate la finele perioadei de raportare	Prevederi bugetare trimestriale cumulate	Drepturi constatate			Incasari realizate	Stingeri pe alte cai decat incasari	Drepturi constatate de incasat
									Total, din care:	din anii precedenti	din anul curent			
A						B	1	2	3=4+5	4	5	6	7	8=3-6-7
4100	10					IV. SUBVENTII	30.000	15.000						
4210						SUBVENTII DE LA BUGETUL DE STAT								
	43					SUBVENTII DE LA BUGETUL DE STAT	30.000	15.000						
						Sume primite de institutiile publice si activitatile finantate integral sau parțial din venituri proprii in cadrul programului FEAGA implementate de APIA	30.000	15.000						

ORDONATOR PRIMAR
DE CREDITE
PRIMAR
RADULESCU
Județul ARGES COM. SUSENI
PRIMAR



CONDUCATORUL COMPARTIMENTULUI
FINANCIAR - CONTABIL
TANASE MARINELA



SUSENI


CONTUL DE EXECUTIE AL INSTITUTIILOR PUBLICE FINANTATE
DIN VENITURI PROPRII SI SUBVENTII DIN BUGETUL LOCAL - CHELTUIELI
30.06.2016

Pag. 1 - lei-

Capi- tol	Sub- capi- tol	Pa- ra- graf	Gru- pa / Titlu	Ar- ti- col	Ali- ne- at	Denumire indicator	Credite de angajament	Credite bugetare		Angajamente bugetare	Angajamente legale	Plati efectuate	Angajamente legale de platit	Cheltuieli efective
								anuale aprobrate la finele perioadei de raportare	trimestriale cumulate					
A						B	1	2	3	4	5	6	7=5-6	8
5010						TOTAL CHELTUIELI DIN VENITURI PROPRII SI SUBVENTII								
5010						TOTAL CHELTUIELI DIN VENITURI PROPRII SI SUBVENTII		79.000	45.000	45.000	22.960	22.960		22.960
8310						AGRICULTURA, SILVICULTURA, SI VANATOARE								
8310						AGRICULTURA, SILVICULTURA, SI VANATOARE		79.000	45.000	45.000	22.960	22.960		22.960
8310	03					Agricultura		79.000	45.000	45.000	22.960	22.960		22.960
		30				Alte cheltuieli in domeniul agriculturii		79.000	45.000	45.000	22.960	22.960		22.960

ORDONATOR PRINCIPAL
DE CREDITE

PRIMAR
RADIU DORU



CONDUCATORUL COMPARTIMENTULUI
FINANCIAR - CONTABIL
TANASE MARINELA

SUSENI

**DETALIEREA CHELTUIELILOR
INSTITUTII PUBLICE FINANTATE DIN VENITURI PROPRII
SI SUBVENTII DIN BUGETUL LOCAL
30.06.2016**

Pag. 2 - lei-

Capi- tol	Sub- capi- tol	Pa- ra- graf	Gru- pa / Titlu	Ar- ti- col	Ali- ne- at	Denumire indicator	Credite de angajament	Credite bugetare		Angajamente bugetare	Angajamente legale	Plati efectuate	Angajamente legale de platit	Cheltuieli efective
								anuale aprobate la finele perioadei de raportare	trimestriale cumulate					
A						B	1	2	3	4	5	6	7=5-6	8
5010						TOTAL CHELTUIELI DIN VENITURI PROPRII SI SUBVENTII								
5010						TOTAL CHELTUIELI DIN VENITURI PROPRII SI SUBVENTII		79.000	45.000	45.000	22.960	22.960		22.960
5010		01				CHELTUIELI CURENTE		79.000	45.000	45.000	22.960	22.960		22.960
		20				TITLUL II BUNURI SI SERVICII		79.000	45.000	45.000	22.960	22.960		22.960
8310						AGRICULTURA, SILVICULTURA, SI VANATOARE								
8310						AGRICULTURA, SILVICULTURA, SI VANATOARE		79.000	45.000	45.000	22.960	22.960		22.960
8310		01				CHELTUIELI CURENTE		79.000	45.000	45.000	22.960	22.960		22.960
		20				TITLUL II BUNURI SI SERVICII		79.000	45.000	45.000	22.960	22.960		22.960
		20	01			Bunuri si servicii		21.000	2.000	2.000				
		20	01	30		Alte bunuri si servicii pentru intretinere si functionare		21.000	2.000	2.000				
8310		20	30			Alte cheltuieli		58.000	43.000	43.000	22.960	22.960		22.960
		20	30	30		Alte cheltuieli cu bunuri si servicii		58.000	43.000	43.000	22.960	22.960		22.960

Conducatorul institutiei,

ROMANIA
MUNICIPALITATEA PRINCIPAL
SUSENI
PRIMAR

Conducatorul compartimentului
financiar-contabil


CONDUCATORUL COMPARTIMENTULUI
FINANCIAR - CONTABIL
TANASE MARINELA

Capi- tol	Sub- capi- tol	Pa- ra- graf	Gru- pa / Titlu	Ar- ti- col	Ali- ne- at	Denumire indicator	Prevederi bugetare anuale aprobrate la finele perioadei de raportare	Prevederi bugetare trimestriale cumulate	Drepturi constatate			Incasari realizate	Stingeri pe alte cai decat incasari	Drepturi constatate de incasat
									Total, din care:	din anii precedenti	din anul curent			
A						B	1	2	3=4+5	4	5	6	7	8=3-6-7
0702	02	01				fizice	161.000	106.000	401.549	171.805	229.744	187.177		214.372
		02				Impozit si taxa pe teren de la persoane juridice	8.000	4.000	75.457	49.386	26.071	13.337		62.120
		03				Impozitul pe terenul extravilan	177.000	82.000	468.335	264.767	203.568	152.807		315.528
	03					Taxe judiciare de timbru si alte taxe de timbru	3.000	1.500	1.559		1.559	1.559		
1000	02					A4 IMPOZITE SI TAXE PE BUNURI SI SERVICII	2.020.000	1.117.000	1.191.674	92.227	1.099.447	1.063.636		128.038
1102						SUME DEFALCATE DIN TVA	1.932.000	1.060.000	1.002.915		1.002.915	1.002.915		
	02					Sume defalcate din taxa pe valoarea adaugata pentru finantarea cheltui- rilor descentralizate la nivelul comunelor, oraselor, municipiilor, sectoarelor si Municipiului Bucuresti	1.247.000	701.000	643.915		643.915	643.915		
	05					Sume defalcate din taxa pe valoarea adaugata pentru drumuri	236.000	135.000	135.000		135.000	135.000		
	06					Sume defalcate din taxa pe valoarea adaugata pentru echilibrarea bugetelor locale	449.000	224.000	224.000		224.000	224.000		
1602						TAXE PE UTILIZAREA BUNURILOR, AUTORIZAREA UTILIZARII BUNURILOR SAU PE DESFASURAREA DE ACTIVITATI	88.000	57.000	188.759	92.227	96.532	60.721		128.038
	02					Impozit pe mijloacele de transport	88.000	57.000	187.953	91.547	96.406	60.606		127.347
		01				Impozit pe mijloacele de transport detinute de persoane fizice*)	66.000	46.000	132.090	64.557	67.533	44.550		87.540
		02				Impozit pe mijloace de transport detinute persoane de juridice*)	22.000	11.000	55.863	26.990	28.873	16.056		39.807

Capi- tol	Sub- capi- tol	Pa- ra- graf	Gru- pa / Titlu	Ar- ti- col	Ali- ne- at	Denumire indicator	Prevederi bugetare anuale aprobrate la finele perioadei de raportare	Prevederi bugetare trimestriale cumulate	Drepturi constatate			Incasari realizate	Stingeri pe alte cai decat incasari	Drepturi constatate de incasat
									Total, din care:	din anii precedenti	din anul curent			
A						B	1	2	3=4+5	4	5	6	7	8=3-6-7
1602	03					Taxe si tarife pentru eliberarea de licente si autorizatii de functionare			806	680	126	115		691
1800	02					A6. ALTE IMPOZITE SI TAXE FISCALE	20.000	13.000	20.095	8.736	11.359	10.543		9.552
1802						ALTE IMPOZITE SI TAXE FISCALE	20.000	13.000	20.095	8.736	11.359	10.543		9.552
	50					Alte impozite si taxe	20.000	13.000	20.095	8.736	11.359	10.543		9.552
2900	02					C. VENITURI NEFISCALE	-570.000	-297.000	252.948	486.114	-233.166	-262.980		515.928
3000						C1. VENITURI DIN PROPRIETATE	34.000	16.000	63.592	29.250	34.342	18.560		45.032
3002						VENITURI DIN PROPRIETATE	34.000	16.000	63.592	29.250	34.342	18.560		45.032
	05					Venituri din concesiuni si inchirieri	34.000	16.000	63.592	29.250	34.342	18.560		45.032
		30				Alte venituri din concesiuni si inchirieri de catre institutiile publice	34.000	16.000	63.592	29.250	34.342	18.560		45.032
3300	02					C2. VANZARI DE BUNURI SI SERVICII	-604.000	-313.000	189.356	456.864	-267.508	-281.540		470.896
3302						VENITURI DIN PRESTARI DE SERVICII SI ALTE ACTIVITATI	66.000	42.000	196.018	122.229	73.789	54.930		141.088
	50					Alte venituri din prestari de servicii si alte activitati	66.000	42.000	196.018	122.229	73.789	54.930		141.088
3402						VENITURI DIN TAXE ADMINISTRATIVE, ELIBERARI PERMISE	15.000	8.000	8.406		8.406	8.406		
	02					Taxe extrajudiciare de timbru	15.000	8.000	8.406		8.406	8.406		
3502						AMENZI, PENALITATI SI CONFISCARI	20.000	8.000	346.463	334.635	11.828	16.655		329.808
	01					Venituri din amenzi si alte sanctiuni aplicate potrivit dispozitiilor legale	20.000	8.000	346.463	334.635	11.828	16.655		329.808
		02				Venituri din amenzi si alte sanctiuni aplicate de catre alte institutii de specialitate	20.000	8.000	346.463	334.635	11.828	16.655		329.808
3602						DIVERSE VENITURI	15.000	7.000	2.469		2.469	2.469		

Capi- tol	Sub- capi- tol	Pa- ra- graf	Gru- pa/ Titlu	Ar- ti- col	Ali- ne- at	Denumire indicator	Prevederi bugetare anuale aprobrate la finele perioadei de raportare	Prevederi bugetare trimestriale cumulate	Drepturi constatate			Incasari realizate	Stingeri pe alte cai decat incasari	Drepturi constatate de incasat
									Total, din care:	din anii precedenti	din anul curent			
A						B	1	2	3=4+5	4	5	6	7	8=3-6-7
3602	50					Alte venituri	15.000	7.000	2.469		2.469	2.469		
3702						TRANSFERURI VOLUNTARE, ALTELE DECAT SUBVENTIILE	-720.000	-378.000	-364.000		-364.000	-364.000		
	03					Varsaminte din sectiunea de functionare pentru finantarea sectiunii de dezvoltare a bugetului local(cu semnul minus)	-720.000	-378.000	-364.000		-364.000	-364.000		
4100	02					IV. SUBVENTII	11.000	1.000	1.300		1.300	1.300		
4200						SUBVENTII DE LA ALTE NIVELE ALE ADMINISTRATIEI PUBLICE	11.000	1.000	1.300		1.300	1.300		
4202						SUBVENTII DE LA BUGETUL DE STAT	11.000	1.000	1.300		1.300	1.300		
	34					Subventii pentru acordarea ajutorului pentru incalzirea locuintei cu lemne, carbuni,combustibili petrolieri	11.000	1.000	1.300		1.300	1.300		

ORDONATOR PRINCIPAL
DE CREDITE
PRIMAR
RADU DOBROIA



INCASATORUL COMPARTIMENTULUI
FINANCIAR - CONTABIL
TANASE MARIMELA

CONTUL DE EXECUTIE AL BUGETULUI LOCAL - CHELTUIELI
SECTIUNEA DE FUNCTIONARE
30.06.2016

Pag. 1 - lei-

Capi- tol	Sub- capi- tol	Pa- ra- graf	Gru- pa / Titlu	Ar- ti- col	Ali- ne- at	Denumire indicator	Credite de angajament	Credite bugetare		Angajamente bugetare	Angajamente legale	Plati efectuate	Angajamente legale de platit	Cheltuieli efective
								anuale aprobate la finele perioadei de raportare	trimestriale cumulate					
A						B	1	2	3	4	5	6	7=5-6	8
5002						TOTAL CHELTUIELI		3.229.000	1.775.500	2.504.800	2.263.633	1.432.102	831.531	1.504.995
		01				CHELTUIELI CURENTE		3.229.000	1.775.500	2.504.800	2.263.633	1.432.102	831.531	1.504.995
		10				TITLUL I CHELTUIELI DE PERSONAL		1.696.000	966.700	1.696.000	1.696.000	864.469	831.531	923.554
		20				TITLUL II BUNURI SI SERVICII		1.240.000	689.800	689.800	467.996	467.996		478.363
		50				TITLUL V FONDURI DE REZERVA		40.000						
		57				TITLUL VIII ASISTENTA SOCIALA		229.000	115.000	115.000	95.660	95.660		99.101
		59				TITLUL XI ALTE CHELTUIELI		24.000	4.000	4.000	3.977	3.977		3.977
5100	02					Partea I-a SERVICII PUBLICE GENERALE		1.270.000	665.800	958.800	873.424	515.522	357.902	488.188
5102						AUTORITATI PUBLICE SI ACTIUNI EXTERNE		1.129.000	564.800	857.800	823.048	509.146	313.902	481.812
		01				CHELTUIELI CURENTE		1.129.000	564.800	857.800	823.048	509.146	313.902	481.812
		10				TITLUL I CHELTUIELI DE PERSONAL		589.000	296.000	589.000	589.000	275.098	313.902	262.525
		10	01			Cheltuieli salariale in bani		488.000	244.000	488.000	488.000	226.737	261.263	215.878
		10	01	01		Salarii de baza		428.000	214.000	428.000	428.000	201.174	226.826	194.752
		10	01	12		Indemnizatii platite unor persoane din afara unitatii		60.000	30.000	60.000	60.000	25.563	34.437	21.126
		10	03			Contributii		101.000	52.000	101.000	101.000	48.361	52.639	46.647
		10	03	01		Contributii de asigurari sociale de stat		68.000	34.000	68.000	68.000	33.352	34.648	32.351
		10	03	02		Contributii de asigurari de somaj		2.500	1.500	2.500	2.500	1.036	1.464	1.004
		10	03	03		Contributii de asigurari sociale de sanatate		25.500	14.000	25.500	25.500	11.789	13.711	11.228
		10	03	04		Contributii de asigurari pentru accidente de munca si boli profesionale		1.000	500	1.000	1.000	311	689	301
		10	03	06		Contributii pentru concedii si indemnizatii		4.000	2.000	4.000	4.000	1.873	2.127	1.763
		20				TITLUL II BUNURI SI SERVICII		540.000	268.800	268.800	234.048	234.048		219.287
		20	01			Bunuri si servicii		224.000	130.000	130.000	110.855	110.855		96.788
		20	01	01		Furnituri de birou		4.000	3.000	3.000	2.217	2.217		2.217

Capi- tol	Sub- capi- tol	Pa- ra- graf	Gru- pa / Titlu	Ar- ti- col	Ali- ne- at	Denumire indicator	Credite de angajament	Credite bugetare		Angajamente bugetare	Angajamente legale	Plati efectuate	Angajamente legale de platit	Cheltuieli efective
								anuale aprobrate la finele perioadei de raportare	trimestriale cumulate					
A						B	1	2	3	4	5	6	7=5-6	8
			20	01	02	Materiale pentru curatenie		3.000	1.000	1.000	994	994		994
			20	01	03	Incalzit, iluminat si forta motrica		52.000	27.000	27.000	26.918	26.918		25.347
			20	01	04	Apa, canal si salubritate		8.000	3.000	3.000	2.998	2.998		2.998
			20	01	05	Carburanti si lubrifianti		25.000	13.000	13.000	13.000	13.000		
			20	01	06	Piese de schimb		12.000	8.000	8.000	6.901	6.901		6.901
			20	01	08	Posta, telecomunicatii, radio, tv, internet		20.000	10.000	10.000	9.460	9.460		9.964
			20	01	09	Materiale si prestari de servicii cu caracter functional		40.000	18.000	18.000	17.829	17.829		17.829
			20	01	30	Alte bunuri si servicii pentru intretinere si functionare		60.000	47.000	47.000	30.538	30.538		30.538
			20	02		Reparatii curente		25.000	25.000	25.000	21.883	21.883		21.883
			20	05		Bunuri de natura obiectelor de inventar		2.000	1.000	1.000	590	590		
			20	05	30	Alte obiecte de inventar		2.000	1.000	1.000	590	590		
			20	06		Deplasari, detasari, transferari		13.000	6.000	6.000	2.129	2.129		2.129
			20	06	01	Deplasari interne, detasari, transferari		13.000	6.000	6.000	2.129	2.129		2.129
			20	13		Pregatire profesionala		27.000	24.550	24.550	19.950	19.950		19.950
			20	30		Alte cheltuieli		249.000	82.250	82.250	78.641	78.641		78.537
			20	30	30	Alte cheltuieli cu bunuri si servicii		249.000	82.250	82.250	78.641	78.641		78.537
5402						ALTE SERVICII PUBLICE GENERALE		141.000	101.000	101.000	50.376	6.376	44.000	6.376
						CHELTUIELI CURENTE		141.000	101.000	101.000	50.376	6.376	44.000	6.376
						TITLUL I CHELTUIELI DE PERSONAL		44.000	44.000	44.000	44.000		44.000	
						10 01 Cheltuieli salariate in bani		40.000	40.000	40.000	40.000		40.000	
						10 01 12 Indemnizatii platite unor persoane din afara unitatii		40.000	40.000	40.000	40.000		40.000	
						10 03 Contributii		4.000	4.000	4.000	4.000		4.000	
						10 03 03 Contributii de asigurari sociale de sanatate		4.000	4.000	4.000	4.000		4.000	

Capi- tol	Sub- capi- tol	Pa- ra- graf	Gru- pa / Titlu	Ar- ti- col	Ali- ne- at	Denumire indicator	Credite de angajament	Credite bugetare		Angajamente bugetare	Angajamente legale	Plati efectuate	Angajamente legale de platit	Cheltuieli efective
								anuale aprobrate la finele perioadei de raportare	trimestriale cumulate					
A						B	1	2	3	4	5	6	7=5-6	8
			20			TITLUL II BUNURI SI SERVICII		57.000	57.000	57.000	6.376	6.376		6.376
			20	01		Bunuri si servicii		17.000	17.000	17.000	3.783	3.783		3.783
			20	01	05	Carburanti si lubrifianti		2.000	2.000	2.000	1.000	1.000		1.000
			20	01	07	Transport		15.000	15.000	15.000	2.783	2.783		2.783
			20	30		Alte cheltuieli		40.000	40.000	40.000	2.593	2.593		2.593
			20	30	30	Alte cheltuieli cu bunuri si servicii		40.000	40.000	40.000	2.593	2.593		2.593
			50			TITLUL V FONDURI DE REZERVA		40.000						
			50	04		Fond de rezerva bugetara la dispozitia autoritatilor locale		40.000						
6000	02					Partea II-a APARARE, ORDINE PUBLICA SI SIGURANTA NATIONALA		41.000	13.000	13.000	7.826	7.826		4.826
6102						ORDINE PUBLICA SI SIGURANTA NATIONALA		41.000	13.000	13.000	7.826	7.826		4.826
			01			CHELTUIELI CURENTE		41.000	13.000	13.000	7.826	7.826		4.826
			20			TITLUL II BUNURI SI SERVICII		41.000	13.000	13.000	7.826	7.826		4.826
			20	01		Bunuri si servicii		8.000	3.000	3.000	3.000	3.000		3.000
			20	01	05	Carburanti si lubrifianti		8.000	3.000	3.000	3.000	3.000		3.000
			20	05		Bunuri de natura obiectelor de inventar		16.000						
			20	05	30	Alte obiecte de inventar		16.000						
			20	30		Alte cheltuieli		17.000	10.000	10.000	4.826	4.826		4.826
			20	30	03	Prime de asigurare non-viata		2.000						
			20	30	30	Alte cheltuieli cu bunuri si servicii		15.000	10.000	10.000	4.826	4.826		4.826
6500	02					Partea III-a CHELTUIELI SOCIAL-CULTURALE		1.478.000	822.700	1.259.000	1.204.615	730.986	473.629	839.213
6502						INVATAMANT		1.018.000	605.000	948.000	917.758	541.533	376.225	641.049
			01			CHELTUIELI CURENTE		1.018.000	605.000	948.000	917.758	541.533	376.225	641.049
			10			TITLUL I CHELTUIELI DE PERSONAL		878.000	535.000	878.000	878.000	501.775	376.225	568.163
			10	01		Cheltuieli salariale in bani		699.700	422.150	699.700	699.700	401.535	298.165	467.999
			10	01	01	Salarii de baza		664.100	392.950	664.100	664.100	379.584	284.516	445.399
			10	01	06	Alte sporuri		16.600	12.200	16.600	16.600	9.211	7.389	9.337

Capi- tol	Sub- capi- tol	Pa- ra- graf	Gru- pa / Titlu	Ar- ti- col	Ali- ne- at	Denumire indicator	Credite de angajament	Credite bugetare		Angajamente bugetare	Angajamente legale	Plati efectuate	Angajamente legale de platit	Cheltuieli efective
								anuale aprobrate la finele perioadei de raportare	trimestriale cumulate					
A						B	1	2	3	4	5	6	7=5-6	8
	10	01	11			Fond aferent platii cu ora		19.000	17.000	19.000	19.000	12.740	6.260	13.263
	10	02				Cheltuieli salariale in natura		15.000	12.000	15.000	15.000	9.356	5.644	9.356
	10	02	05			Transportul la si de la locul de munca		15.000	12.000	15.000	15.000	9.356	5.644	9.356
	10	03				Contributii		163.300	100.850	163.300	163.300	90.884	72.416	90.808
	10	03	01			Contributii de asigurari sociale de stat		110.800	67.800	110.800	110.800	63.624	47.176	63.795
	10	03	02			Contributii de asigurari de somaj		4.600	3.000	4.600	4.600	2.008	2.592	2.014
	10	03	03			Contributii de asigurari sociale de sanatate		39.500	23.600	39.500	39.500	20.880	18.620	20.936
	10	03	04			Contributii de asigurari pentru accidente de munca si boli profesionale		1.300	1.100	1.300	1.300	641	659	642
	10	03	06			Contributii pentru concedii si indemnizatii		7.100	5.350	7.100	7.100	3.731	3.369	3.421
	20					TITLUL II BUNURI SI SERVICII		118.000	52.000	52.000	34.331	34.331		67.459
	20	01				Bunuri si servicii		97.000	37.000	37.000	27.142	27.142		60.712
	20	01	01			Furnituri de birou		2.000	1.000	1.000	521	521		
	20	01	02			Materiale pentru curatenie		2.000	1.000	1.000				
	20	01	03			Incalzit, iluminat si forta motrica		48.000	15.000	15.000	14.399	14.399		9.719
	20	01	04			Apa, canal si salubritate		8.000	4.000	4.000	2.997	2.997		2.997
	20	01	05			Carburanti si lubrifianti		12.000	6.000	6.000	4.000	4.000		42.832
	20	01	06			Piese de schimb		4.000	2.000	2.000	61	61		
	20	01	08			Posta, telecomunicatii, radio, tv, internet		5.000	4.000	4.000	1.656	1.656		1.656
	20	01	09			Materiale si prestari de servicii cu caracter functional		8.000	4.000	4.000	3.508	3.508		3.508
	20	01	30			Alte bunuri si servicii pentru intretinere si functionare		8.000						
	20	02				Reparatii curente		15.000	10.000	10.000	5.960	5.960		5.960


Capi- tol	Sub- capi- tol	Pa- ra- graf	Gru- pa / Titlu	Ar- ti- col	Ali- ne- at	Denumire indicator	Credite de angajament	Credite bugetare		Angajamente bugetare	Angajamente legale	Plati efectuate	Angajamente legale de platit	Cheltuieli efective
								anuale aprobrate la finele perioadei de raportare	trimestriale cumulate					
A						B	1	2	3	4	5	6	7=5-6	8
			20	05		Bunuri de natura obiectelor de inventar		3.000	3.000	3.000	442	442		
			20	05	30	Alte obiecte de inventar		3.000	3.000	3.000	442	442		
			20	06		Deplasari, detasari, transferari		1.000	1.000	1.000	287	287		287
			20	06	01	Deplasari interne, detasari, transferari		1.000	1.000	1.000	287	287		287
			20	13		Pregatire profesionala		2.000	1.000	1.000	500	500		500
			57			TITLUL VIII ASISTENTA SOCIALA		14.000	14.000	14.000	1.450	1.450		1.450
			57	02		Ajutoare sociale		14.000	14.000	14.000	1.450	1.450		1.450
			57	02	03	Tichete de cresa si tichete sociale pentru gradinita		14.000	14.000	14.000	1.450	1.450		1.450
			59			TITLUL XI ALTE CHELTUIELI		8.000	4.000	4.000	3.977	3.977		3.977
			59	01		Burse		8.000	4.000	4.000	3.977	3.977		3.977
6702						CULTURA, RECREERE SI RELIGIE		90.000	40.700	55.000	37.647	22.173	15.474	22.173
			01			CHELTUIELI CURENTE		90.000	40.700	55.000	37.647	22.173	15.474	22.173
			10			TITLUL I CHELTUIELI DE PERSONAL		30.000	15.700	30.000	30.000	14.526	15.474	14.526
			10	01		Cheltuieli salariale in bani		24.000	12.000	24.000	24.000	11.856	12.144	11.856
			10	01	01	Salarii de baza		24.000	12.000	24.000	24.000	11.856	12.144	11.856
			10	03		Contributii		6.000	3.700	6.000	6.000	2.670	3.330	2.670
			10	03	01	Contributii de asigurari sociale de stat		3.900	2.000	3.900	3.900	1.872	2.028	1.872
			10	03	02	Contributii de asigurari de somaj		200	200	200	200	60	140	60
			10	03	03	Contributii de asigurari sociale de sanatate		1.400	1.000	1.400	1.400	618	782	618
			10	03	04	Contributii de asigurari pentru accidente de munca si boli profesionale		100	100	100	100	18	82	18
			10	03	06	Contributii pentru concedii si indemnizatii		400	400	400	400	102	298	102
			20			TITLUL II BUNURI SI SERVICII		44.000	25.000	25.000	7.647	7.647		7.647
			20	01		Bunuri si servicii		11.000	6.000	6.000	1.727	1.727		1.727

Capi- tol	Sub- capi- tol	Pa- ra- graf	Gru- pa / Titlu	Ar- ti- col	Ali- ne- at	Denumire indicator	Credite de angajament	Credite bugetare		Angajamente bugetare	Angajamente legale	Plati efectuate	Angajamente legale de platit	Cheltuieli efective
								anuale aprobat la finele perioadei de raportare	trimestriale cumulate					
								1	2					
A						B	1	2	3	4	5	6	7=5-6	8
			20	01	03	Incalzit, iluminat si forta motrica		5.000	3.000	3.000	341	341		341
			20	01	04	Apa, canal si salubritate		2.000	1.000	1.000	999	999		999
			20	01	08	Posta, telecomunicatii, radio, tv, internet		1.000	1.000	1.000	387	387		387
			20	01	30	Alte bunuri si servicii pentru intretinere si functionare		3.000	1.000	1.000				
			20	05		Bunuri de natura obiectelor de inventar		6.000	3.000	3.000				
			20	05	01	Uniforme si echipament		6.000	3.000	3.000				
			20	30		Alte cheltuieli		27.000	16.000	16.000	5.920	5.920		5.920
			20	30	30	Alte cheltuieli cu bunuri si servicii		27.000	16.000	16.000	5.920	5.920		5.920
			59			TITLUL XI ALTE CHELTUIELI		16.000						
			59	12		Sustinerea cultelor		16.000						
6802						ASIGURARI SI ASISTENTA SOCIALA		370.000	177.000	256.000	249.210	167.280	81.930	175.991
			01			CHELTUIELI CURENTE		370.000	177.000	256.000	249.210	167.280	81.930	175.991
			10			TITLUL I CHELTUIELI DE PERSONAL		155.000	76.000	155.000	155.000	73.070	81.930	78.340
			10	01		Cheltuieli salariale in bani		126.000	61.000	126.000	126.000	59.650	66.350	63.950
			10	01	01	Salarii de baza		126.000	61.000	126.000	126.000	59.650	66.350	63.950
			10	03		Contributii		29.000	15.000	29.000	29.000	13.420	15.580	14.390
			10	03	01	Contributii de asigurari sociale de stat		20.000	10.000	20.000	20.000	9.425	10.575	10.105
			10	03	02	Contributii de asigurari de somaj		700	700	700	700	298	402	320
			10	03	03	Contributii de asigurari sociale de sanatate		6.800	3.400	6.800	6.800	3.101	3.699	3.325
			10	03	04	Contributii de asigurari pentru accidente de munca si boli profesionale		300	300	300	300	90	210	97
			10	03	06	Contributii pentru concedii si indemnizatii		1.200	600	1.200	1.200	506	694	543
			57			TITLUL VIII ASISTENTA SOCIALA		215.000	101.000	101.000	94.210	94.210		97.651

Capi- tol	Sub- capi- tol	Pa- ra- graf	Gru- pa / Titlu	Ar- ti- col	Ali- ne- at	Denumire indicator	Credite de angajament	Credite bugetare		Angajamente bugetare	Angajamente legale	Plati efectuate	Angajamente legale de platit	Cheltuieli efective
								anuale aprobrate la finele perioadei de raportare	trimestriale cumulate					
								1	2					
A						B	1	2	3	4	5	6	7=5-6	8
			57	02		Ajutoare sociale		215.000	101.000	101.000	94.210	94.210		97.651
			57	02	01	Ajutoare sociale in numerar		215.000	101.000	101.000	94.210	94.210		97.651
7000	02					Partea IV-a SERVICII SI DEZVOLTARE PUBLICA, LOCUINTE, MEDIU SI APE		207.000	79.000	79.000	53.304	53.304		53.304
7002						LOCUINTE, SERVICII SI DEZVOLTARE PUBLICA		207.000	79.000	79.000	53.304	53.304		53.304
				01		CHELTUIELI CURENTE		207.000	79.000	79.000	53.304	53.304		53.304
				20		TITLUL II BUNURI SI SERVICII		207.000	79.000	79.000	53.304	53.304		53.304
				20	01	Bunuri si servicii		147.000	79.000	79.000	53.304	53.304		53.304
				20	01	03 Incalzit, iluminat si forta motrica		60.000	30.000	30.000	22.049	22.049		22.049
				20	01	09 Materiale si prestari de servicii cu caracter functional		35.000	29.000	29.000	16.242	16.242		16.242
				20	01	30 Alte bunuri si servicii pentru intretinere si functionare		52.000	20.000	20.000	15.013	15.013		15.013
				20	30	Alte cheltuieli		60.000						
				20	30	30 Alte cheltuieli cu bunuri si servicii		60.000						
8000	02					Partea V-a ACTIUNI ECONOMICE AGRICULTURA, SILVICULTURA, SI VANATOARE		233.000	195.000	195.000	124.464	124.464		119.464
8302						CHELTUIELI CURENTE		55.000	42.000	42.000	13.200	13.200		13.200
				01		CHELTUIELI CURENTE		55.000	42.000	42.000	13.200	13.200		13.200
				20		TITLUL II BUNURI SI SERVICII		55.000	42.000	42.000	13.200	13.200		13.200
				20	30	Alte cheltuieli		55.000	42.000	42.000	13.200	13.200		13.200
				20	30	30 Alte cheltuieli cu bunuri si servicii		55.000	42.000	42.000	13.200	13.200		13.200
8402						TRANSPORTURI		178.000	153.000	153.000	111.264	111.264		106.264
				01		CHELTUIELI CURENTE		178.000	153.000	153.000	111.264	111.264		106.264
				20		TITLUL II BUNURI SI SERVICII		178.000	153.000	153.000	111.264	111.264		106.264
				20	01	Bunuri si servicii		10.000	5.000	5.000	5.000	5.000		5.000
				20	01	05 Carburanti si lubrifianti		10.000	5.000	5.000	5.000	5.000		5.000
				20	02	Reparatii curente		146.000	128.000	128.000	100.324	100.324		100.324

Capi- tol	Sub- capi- tol	Pa- ra- graf	Gru- pa / Titlu	Ar- ti- col	Ali- ne- at	Denumire indicator	Credite de angajament	Credite bugetare		Angajamente bugetare	Angajamente legale	Plati efectuate	Angajamente legale de platit	Cheltuieli efective
								anuale aprobate la finele perioadei de raportare	trimestriale cumulate					
A						B	1	2	3	4	5	6	7=5-6	8
			20	30		Alte cheltuieli		22.000	20.000	20.000	5.940	5.940		5.940
			20	30	30	Alte cheltuieli cu bunuri si servicii excedent/deficit sect funct		22.000	20.000	20.000	5.940	5.940		5.940
9902	96											565.291		

Conducatorul institutiei,

Conducatorul compartimentului
financiar-contabilORDONATOR PRINCIPAL
DE CREDITECONDUCATORUL COMPARTIMENTULUI
FINANCIAR - CONTABIL
TANASE MARINELA

**CONTUL DE EXECUTIE AL INSTITUTIILOR PUBLICE FINANTATE
DIN VENITURI PROPRII SI SUBVENTII DIN BUGETUL LOCAL - VENITURI
SECTIUNEA DE FUNCTIONARE
30.06.2016**

Pag. 1 -lei-

Capi- tol	Sub- capi- tol	Pa- ra- gra- f	Gru- pa/ Titlu	Ar- ti- col	Ali- ne- at	Denumire indicator	Prevederi bugetare anuale aprobrate la finele perioadei de raportare	Prevederi bugetare trimestriale cumulate	Drepturi constatate			Incasari realizate	Stingeri pe alte cai decat incasari	Drepturi constatate de incasat
									Total, din care:	din anii precedenti	din anul curent			
A						B	1	2	3=4+5	4	5	6	7	8=3-6-7
0001	10					TOTAL VENITURI-VENITURI PROPRII,SUBVENTII	51.000	17.000	57.144	5.430	51.714	41.832		15.312
0002						I. VENITURI CURENTE	21.000	2.000	29.144	5.430	23.714	13.832		15.312
2900						C. VENITURI NEFISCALE	21.000	2.000	29.144	5.430	23.714	13.832		15.312
3000						C1. VENITURI DIN PROPRIETATE	21.000	2.000	29.144	5.430	23.714	13.832		15.312
3010						VENITURI DIN PROPRIETATE	21.000	2.000	29.144	5.430	23.714	13.832		15.312
	05					Venituri din concesiuni si inchirieri	19.000		27.604	5.430	22.174	12.292		15.312
		30				Alte venituri din concesiuni si inchirieri de catre institutiile publice	19.000		27.604	5.430	22.174	12.292		15.312
	09					Venituri din utilizarea pasunilor comunale	2.000	2.000	1.540		1.540	1.540		
4010						INCASARI DIN RAMBURSAREA IMPRUMUTURILOR ACORDATE			28.000		28.000	28.000		
	15					Sume utilizate din excedentul anului precedent pentru efectuarea de cheltuieli			28.000		28.000	28.000		
		01				Sume utilizate de administratiile locale din excedentul anului precedent pentru sectiunea de functionare			28.000		28.000	28.000		
4100	10					IV. SUBVENTII	30.000	15.000						
4210						SUBVENTII DE LA BUGETUL DE STAT	30.000	15.000						
	43					Sume primite de institutiile publice si activitatile finantate integral sau parțial din venituri proprii in cadrul programului FEAGA implementate de APIA	30.000	15.000						


SUSENI

DETALIEREA CHELTUIELILOR
 INSTITUTII PUBLICE FINANTATE DIN VENITURI PROPRII
 SI SUBVENTII DIN BUGETUL LOCAL
 SECTIUNEA DE FUNCTIONARE
 30.06.2016

Pag. 1 - lei-

Capi- tol	Sub- capi- tol	Pa- ra- graf	Gru- pa / Titlu	Ar- ti- col	Ali- ne- at	Denumire indicator	Credite de angajament	Credite bugetare		Angajamente bugetare	Angajamente legale	Plati efectuate	Angajamente legale de platit	Cheltuieli efective
								anuale aprobrate la finele perioadei de raportare	trimestriale cumulate					
A						B	1	2	3	4	5	6	7=5-6	8
5010						TOTAL CHELTUIELI DIN VENITURI PROPRII SI SUBVENTII		79.000	45.000	45.000	22.960	22.960		22.960
		01				CHELTUIELI CURENTE		79.000	45.000	45.000	22.960	22.960		22.960
		20				TITLUL II BUNURI SI SERVICII		79.000	45.000	45.000	22.960	22.960		22.960
8310						AGRICULTURA, SILVICULTURA, SI VANATOARE		79.000	45.000	45.000	22.960	22.960		22.960
		01				CHELTUIELI CURENTE		79.000	45.000	45.000	22.960	22.960		22.960
		20				TITLUL II BUNURI SI SERVICII		79.000	45.000	45.000	22.960	22.960		22.960
		20	01			Bunuri si servicii		21.000	2.000	2.000				
		20	01	30		Alte bunuri si servicii pentru intretinere si functionare		21.000	2.000	2.000				
		20	30			Alte cheltuieli		58.000	43.000	43.000	22.960	22.960		22.960
		20	30	30		Alte cheltuieli cu bunuri si servicii		58.000	43.000	43.000	22.960	22.960		22.960
9910	96					excedent/deficit sect funct		-28.000	-28.000			18.872		

Conducatorul institutiei,

Conducatorul compartimentului
financiar-contabil

CONDUCATORUL COMPARTIMENTULUI
 FINANCIAR - CONTABIL
 TANASE MARINELA


CONTUL DE EXECUTIE AL BUGETULUI LOCAL - VENITURI
SECTIUNEA DE DEZVOLTARE
30.06.2016

Pag. 1 -lei-

Capi- tol	Sub- capi- tol	Pa- ra- graf	Gru- pa/ Titlu	Ar- ti- col	Ali- ne- at	Denumire indicator	Prevederi bugetare anuale aprobrate la finele perioadei de raportare	Prevederi bugetare trimestriale cumulate	Drepturi constatate			Incasari realizate	Stingeri pe alte cai decat incasari	Drepturi constatate de incasat
									Total, din care:	din anii precedenti	din anul curent			
A						B	1	2	3=4+5	4	5	6	7	8=3-6-7
0001	02					TOTAL VENITURI-BUGET LOCAL	720.000	378.000	1.206.016		1.206.016	1.206.016		
	0002					I. VENITURI CURENTE	720.000	378.000	364.000		364.000	364.000		
	2900					C. VENITURI NEFISCALE	720.000	378.000	364.000		364.000	364.000		
	3300					C2. VANZARI DE BUNURI SI SERVICII	720.000	378.000	364.000		364.000	364.000		
	3702					TRANSFERURI VOLUNTARE, ALTELE DECAT SUBVENTIILE	720.000	378.000	364.000		364.000	364.000		
		04				Varsaminte din sectiunea de functionare	720.000	378.000	364.000		364.000	364.000		
	4000	02				III OPERATIUNI FINANCIARE			531.000		531.000	531.000		
	4002					INCASARI DIN RAMBURSAREA IMPRUMUTURILOR ACORDATE			531.000		531.000	531.000		
		14				Sume din excedentul bugetului local utilizate pentru finantarea cheltuielilor sectiunii de dezvoltare			531.000		531.000	531.000		
	4100	02				IV. SUBVENTII			41.257		41.257	41.257		
	4200					SUBVENTII DE LA ALTE NIVELE ALE ADMINISTRATIEI PUBLICE			41.257		41.257	41.257		
	4202					SUBVENTII DE LA BUGETUL DE STAT			41.257		41.257	41.257		
		20				Subventii de la bugetul de stat catre bugetele locale necesare sustinerii derularii proiectelor finantate din fonduri externe nerambursabile(FEN) postaderare			41.257		41.257	41.257		
	4502					SUME PRIMITE DE LA UE/ALTI DONATORI IN CONTUL PLATILOR EFECTUATE SI PREFINANTARI			269.759		269.759	269.759		
		01				Fondul european de Dezvoltare Regionala			269.759		269.759	269.759		


Capi- tol	Sub- capi- tol	Pa- ra- graf	Gru- pa / Titlu	Ar- ti- col	Ali- ne- at	Denumire indicator	Prevederi bugetare anuale aprobrate la finele perioadei de raportare	Prevederi bugetare trimestriale cumulate	Drepturi constatate			Incasari realizate	Stingeri pe alte cai decat incasari	Drepturi constatate de incasat
									Total, din care:	din anii precedenti	din anul curent			
A						B	1	2	3=4+5	4	5	6	7	8=3-6-7
4502	01	02				Sume primite in contul platilor efectuate in anii anteriori			269.759		269.759	269.759		

RESPONSABIL
DE CREDIT
PRIMAR
RADU DORU



JUDETUL ARAD
PRIMAR

CONDUCATORUL COMPARTIMENTULUI
FINANCIAR - CONTABIL
TANASE MARINELA




CONTUL DE EXECUTIE AL BUGETULUI LOCAL - CHELTUIELI
SECTIUNEA DE DEZVOLTARE
30.06.2016

Pag. 1 - lei-

Capi- tol	Sub- capi- tol	Pa- ra- graf	Gru- pa / Titlu	Ar- ti- col	Ali- ne- at	Denumire indicator	Credite de angajament	Credite bugetare		Angajamente bugetare	Angajamente legale	Plati efectuate	Angajamente legale de platit	Cheltuieli efective
								anuale aprobate la finele perioadei de raportare	trimestriale cumulate					
A						B	1	2	3	4	5	6	7=5-6	8
5002						TOTAL CHELTUIELI		1.251.000	909.000	909.000	331.815	331.815		119.374
			70			CHELTUIELI DE CAPITAL		1.251.000	909.000	909.000	331.815	331.815		119.374
			71			TITLUL XIII ACTIVE NEFINANCIARE		1.251.000	909.000	909.000	331.815	331.815		119.374
5100	02					Partea I-a SERVICII PUBLICE GENERALE		50.000						86.197
5102						AUTORITATI PUBLICE SI ACTIUNI EXTERNE		50.000						86.197
			70			CHELTUIELI DE CAPITAL		50.000						86.197
			71			TITLUL XIII ACTIVE NEFINANCIARE		50.000						86.197
			71	01		Active fixe		50.000						86.197
			71	01	01	Constructii		50.000						
			71	01	02	Masini, echipamente si mijloace de transport								82.740
			71	01	03	Mobilier, aparatura birotica si alte active corporale								44
			71	01	30	Alte active fixe (inclusiv reparatii capitale)								3.413
6000	02					Partea II-a APARARE, ORDINE PUBLICA SI SIGURANTA NATIONALA								10.078
6102						ORDINE PUBLICA SI SIGURANTA NATIONALA								10.078
			70			CHELTUIELI DE CAPITAL								10.078
			71			TITLUL XIII ACTIVE NEFINANCIARE								10.078
			71	01		Active fixe								10.078
			71	01	03	Mobilier, aparatura birotica si alte active corporale								10.078
6500	02					Partea III-a CHELTUIELI SOCIAL-CULTURALE		170.000	170.000	170.000	167.775	167.775		1.525
6502						INVATAMANT		170.000	170.000	170.000	167.775	167.775		1.525
			70			CHELTUIELI DE CAPITAL		170.000	170.000	170.000	167.775	167.775		1.525
			71			TITLUL XIII ACTIVE NEFINANCIARE		170.000	170.000	170.000	167.775	167.775		1.525
			71	01		Active fixe		170.000	170.000	170.000	167.775	167.775		1.525

Capi- tol	Sub- capi- tol	Pa- ra- graf	Gru- pa / Titlu	Ar- ti- col	Ali- ne- at	Denumire indicator	Credite de angajament	Credite bugetare		Angajamente bugetare	Angajamente legale	Plati efectuate	Angajamente legale de platit	Cheltuieli efective
								anuale aprobat la finele perioadei de raportare	trimestriale cumulate					
A						B	1	2	3	4	5	6	7=5-6	8
			71	01	01	Constructii		107.000	107.000	107.000	105.183	105.183		
			71	01	30	Alte active fixe (inclusiv reparatii capitale)		63.000	63.000	63.000	62.592	62.592		1.525
7000	02					Partea IV-a SERVICII SI DEZVOLTARE PUBLICA, LOCUINTE, MEDIU SI APE		227.000	166.000	166.000	13.826	13.826		21.574
7002						LOCUINTE, SERVICII SI DEZVOLTARE PUBLICA		227.000	166.000	166.000	13.826	13.826		21.574
			70			CHELTUIELI DE CAPITAL		227.000	166.000	166.000	13.826	13.826		21.574
			71			TITLUL XIII ACTIVE NEFINANCIARE		227.000	166.000	166.000	13.826	13.826		21.574
			71	01		Active fixe		227.000	166.000	166.000	13.826	13.826		21.574
			71	01	01	Constructii		213.000	152.000	152.000				
			71	01	02	Masini, echipamente si mijloace de transport								21.574
			71	01	30	Alte active fixe (inclusiv reparatii capitale)		14.000	14.000	14.000	13.826	13.826		
8000	02					Partea V-a ACTIUNI ECONOMICE		804.000	573.000	573.000	150.214	150.214		
8402						TRANSPORTURI		804.000	573.000	573.000	150.214	150.214		
			70			CHELTUIELI DE CAPITAL		804.000	573.000	573.000	150.214	150.214		
			71			TITLUL XIII ACTIVE NEFINANCIARE		804.000	573.000	573.000	150.214	150.214		
			71	01		Active fixe		804.000	573.000	573.000	150.214	150.214		
			71	01	01	Constructii		804.000	573.000	573.000	150.214	150.214		
9902	97					excedent/deficit sect dezv		-531.000	-531.000			874.200		

Conducatorul institutiei,

 ROMANIA *
 CONDUCATOR PRINCIPAL
 JUDEȚUL ARAD
 PRIMĂRIA

Conducatorul compartimentului
 financiar-contabil

CONDUCATORUL COMPARTIMENTULUI
 FINANCIAR - CONTABIL
 TANASE MARINELA
