

**JUDEȚUL ARGHEȘ**  
**PRIMĂRIA COMUNEI SUSENI**  
Nr. 4243 din 08 iulie 2019




**CĂTRE,**  
**ADMINISTRAȚIA JUDEȚEANĂ A FINANTELOR PUBLICE ARGHEȘ**

În conformitate cu prevederile Legii contabilității nr.82/1991, republicată, cu modificările și completările ulterioare, vă depunem anexat situația financiară încheiată la data de 30 iunie 2019, care cuprinde: bilanțul contabil, contul de rezultat patrimonial, situația fluxurilor de trezorerie, conturile de execuție bugetară, nota explicativă, declarația pe propria răspundere, principiile și politicile contabile.

Datele înscrise reflectă realitatea din documentele contabile care se găsesc la Primăria comunei Suseni, la data de 30 iunie 2019.

**ORDONATOR DE CREDITE,**  
**PRIMĂR,**  
**Doru Radu**




**CONTABIL-ȘEF,**  
**Marinela Tănase**

COD	DENUMIRE INDICATORI	Total	Casa ct. 5310101	Buget de stat ct. 5200100/7700000	Buget local ct. 5210100/7700000	Buget asigurari sociale de stat ct. 5250101+/5250102/7700000	Buget asigurari pentru somaj ct. 5740101+/5740102/7700000	Buget Fond national unic de asigurari sociale de sanatate ct. 5710100/7700000	Buget Fond pentru mediu ct. 5750100/7700000	Buget trezoreria statului ct. 5240100/7700000	Buget institutiilor publice finantate integral din venituri proprii ct. 5600101/7700000	Buget institutiilor publice finantate din venituri proprii si subvenții ct. 5610101/7700000	Buget activitati financiare din venituri proprii si buget activitati de privatizare ct. 5620101/7700000	Buget imprumuturi interne si externe ct. 5130101+/5140101+/5160101+/5170101/7700000	Buget fonduri externe nerambursabile (sursa D) ct. 5150103/7700000	Alte disponibilitati (ct.5XX)	
0300																	
03002	1. Incasari	4.630.591	1.186.831		3.443.760												8.439
03003	2. Plati	2.642.879	1.186.831		1.447.609												8.439
03004	3. Numerar net din activitatea operationala (rd.02-rd.03)	1.987.712			1.987.712												
03007	2. Plati	1.926.149			1.926.149												
03008	3. Numerar net din activitatea de investitii (rd.06-07)	-1.926.149			-1.926.149												
0301																	
03010	1. Incasari	991.000			991.000												
03012	3. Numerar net din activitatea de finantare (rd.10-rd.11)	991.000			991.000												
03013	IV.CRESTEREA (DESCRETEREA) NETA DE NUMERAR SI ECHIVALENT DE NUMERAR (rd.04+rd.08+rd.12)	1.052.563			1.052.563												
03014	V. NUMERAR SI ECHIVALENT DE NUMERAR LA INCEPUTUL ANULUI	994.295			994.295												
030141	-sume recuperate/primite in excedentul anului precedent	100.000			100.000												
030142	-sume utilizate/transferate din excedentul anului precedent	1.091.000			1.091.000												
03015	VI.NUMERAR SI ECHIVALENT DE NUMERAR LA SFARSITUL PERIOADEI (rd.13+rd.14+rd.14.1-rd.14.2-rd.14.3)	1.055.838			1.055.838												

Conducatorul institutiei

Conducatorul compartimentului financiar- contabili

Viza trezoreriei



CONDUCATORUL COMPARTIMENTULUI  
FINANCIAR - CONTABIL  
TANASE MARINELA

*[Handwritten signature]*

SOCIETATE ADMINISTRATA IN SISTEM DUALIST

Calea Victoriei nr. 15, Sector 3, Bucuresti, cod postal 030023

Inmatriculata la Registrul Comertului: J40/90/1991

Inmatriculata la Registrul Bancar Nr. RB-PJR-40-008/18.02.1999

Cod Unic de Inregistrare: RO 361757

Inregistrata la Registrul de evidenta a prelucrarilor de date cu caracter personal sub nr. 3776 si 3772

Capital Social: 1.625.341.625,40 lei

SWIFT: RNCB RO BU; Site: www.bcr.ro; Email: contact.center@bcr.ro

InfoBCR: 0800.801.BCR (0800.801.227), apelabil gratuit din orice retea nationala; +4021.407.42.00 apelabil din strainatate la tarif normal

**EXTRAS DE CONT Nr. 7 din data: 02-07-2019****pe perioada: 01-06-2019 - 30-06-2019**

Cont Nou: 25335.A01.0.4724756.0022.ROL.4

Cont Vechi:

Cod IBAN Nou: RO68RNCB0022047247560004

Cod IBAN Vechi:

Valuta: RON

Titular: PRIMARIA SUSENI

CIC: 4724756

CUI/CNP:

4469523

Gestionar: Dobre Daniela

Tip Produs: Dep.col.pt.gar.gest.-dep.de administr alte pers.juridice ORG ROL - Dep.ptr.garantii gest.-  
Garantii depuse de administ

ata	10-06-2019	Sold Contabil Initial	2,373.23
Data operatiunii		Referinta oper.	Debit
Data Valorii	Explicatie	Document	Credit
<b>Tranzactii finalizate:</b>			
10-06-2019 10:43	Referinta 190610S641821366, data valutei 10-06-2019, Decontare -Platitor: Comuna Suseni; RO45TREZ24A510103100101X; CODFISC 4469523-Beneficiar: COMUNA SUSENI; RO68RNCB0022047247560004; CODFISC 4469523-Detalii: /ROC/SF RETINERI GARANTII MATERIALE DOBRE DANIELA Mai	2019061032254135 Ordin de plata 313 10.06.2019	0.00
			10.00
	<b>Tranzactii finalizate:</b>		0.00
	<b>Sold contabil final:</b>		2,383.23

Sold disponibil la:

02-07-2019 12:38

2,383.23

PREZENTUL DOCUMENT ESTE ELIBERAT DE BANCA COMERCIALA ROMANA SI ARE VALOARE DE ORIGINAL FIIND VALABIL FARA SEMNATURA SI STAMPILA.

Soldul disponibil al zilei bancare inscris pe extrasul de cont reflecta situatia sumelor inregistrate in contul curent in momentul editarii extrasului de cont, in functie de obligatiile de plata ale titularului de cont initiate sau evidentiata pana la momentul editarii extrasului de cont.

BILANT  
30.06.2019

pag.: 1 - lei -

COD	DENUMIRE INDICATORI	SOLD LA INCEPUTUL PERIOADEI	SOLD LA SFARSITUL PERIOADEI
0100			
01003	1.Active fixe necorporale (ct.2030000+2050000+2060000+2080100+2080200+2330000-2800300-2800500-2800800-2800801-2800809-2900400-2900500-2900801-2900809-2900800-2930100*)	747.801	747.764
01004	2.Instalatii tehnice, mijloace de transport, animale, plantatii, mobilier, aparatura birotica si alte active corporale (ct.2130100+2130200+2130300+2130400+2140000+2310000-2810301-2810302-2810303-2810304-2810400-2910301-2910302-2910303-2910304-2910400-2930200*)	1.294.893	1.240.420
01005	3.Terenuri si cladiri (ct.2110100+2110200+2120101+2120102+2120201+2120301+2120401+2120501+2120601+2120901+2310000-2810100-2810201-2810202-2810203-2810204-2810205-2810206-2810207-2810208-2910100-2910201-2910202-2910203-2910204-2910205-2910206-2910207-2910208-2930200)	39.186.428	41.067.684
01007	5.Active financiare necurente (investitii pe termen lung) peste un an (ct.2600100+2600200+2600300+2650000+2670201+2670202+2670203+2670204+2670205+2670208-2960101-2960102-2960103-2960200), din care:	33.771	33.771
01008	Titluri de participare (ct.2600100+2600200+2600300-2960101-2960102-2960103)	33.771	33.771
0101			
01015	7.TOTAL ACTIVE NECURENTE (rd.03+04+05+06+07+09)	41.262.893	43.089.639
01019	1.Stocuri (ct.3010000+3020100+3020200+3020300+3020400+3020500+3020600+3020700+3020800+3020900+3030100+3030200+3040100+3040200+3050100+3050200+3070000+3090000+3310000+3320000+3410000+3450000+3460000+3470000+3490000+3510100+3510200+3540100+3540500+3540600+3560000+3570000+3580000+3590000+3610000+3710000+3810000+/-3480000+/-3780000-3910000-3920100-3920200-3920300-3930000-3940100-3940500-3940600-3950100-3950200-3950300-3950400-3950600-3950700-3950800-3960000-3970100-3970200-3970300-3980000-4420803)	359.301	409.127
0102	IMPOZIT PE PROFIT		
01023	Creante bugetare (ct.4310100**+4310200**+4310300**+4310400**+4310500**+4310600**+4310700**+4370100**+4370200**+4370300**+4420400+4420802+4440000**+4460100**+4460200**+4480200+4610102+4610104+4630000+4640000+4650100+4650200+4660401+4660402+4660500+4660900+4810101**+4810102**+4810103**+4810900**-4970000), din care:	1.321.846	1.620.559
01024	Creantele bugetului general consolidat (ct.4630000+4640000+4650100+4650200+4660401+4660402+4660500+4660900-4970000)	1.321.846	1.620.559
01027	Imprumuturi pe termen scurt acordate (ct.2670101+2670102+2670103+2670104+2670105+2670108+2670601+2670602+2670603+2670604+2670605+2670609+4680101+4680102+4680103+4680104+4680105+4680106+4680107+4680108+4680109+4690103+4690105+4690106+4690108+4690109)		991.000
0103			

COD	DENUMIRE INDICATORI	SOLD LA INCEPUTUL PERIOADEI	SOLD LA SFARSITUL PERIOADEI
01030	Total creante curente (rd.21+23+25+27)	1.321.846	2.611.559
01033	Conturi la trezorerie, casa in lei. (ct.5100000+5120101+5120501+5130101+ 5130301+5130302+5140101+5140301+5140302+5150101+5150103+5150 301 +5150500+5150600+5160101+5160301+5160302+5170101+5170301+51 70302 +5200100+5210100+5210300+5230000+5250101+5250102+5250301+52 50302 +5250400+5260000+5270000+5280000+5290101+5290201+5290301+52 90400 +5290901+5310101+5410101+5500101+5520000+5550101+5550400+55 70101 +5580101+5580201+5590101+5600101+5600300+5600401+5610101+56 10300 +5620101+5620300+5620401+5710100+5710300+5710400+5740101+57 40102 +5740301+5740302+5740400+5750100+5750300+5750400-7700000)	994.295	1.055.858
010331	Dobanda de incasat,alte valori,avansuri de trezorerie (ct.5180701+5320100+ 5320200+5320300+5320400+5320500+5320600+5320800+5420100)	12.250	
01035	Conturi la institutii de credit, BNR, casa in valuta (ct.5110101+5110102+ 5120102+5120402+5120502+5130102+5130202+5140102+5140202+ 5150102+5150202+5150302+5160102+5160202+5170102+5170202+ 5290102+5290202+5290302+5290902+5310402+5410102+5410202+ 5500102+5550102+5550202+5570202+5580102+5580202+5580302+ 5580303+5590102+5590202+5600102+5600103+5600402+5610102+ 5610103+5620102+5620103+5620402)	3.733	2.384
0104			
1040	Total disponibilitati si alte valori (rd.33+33.1+35+35.1)	1.010.278	1.058.242
01045	7.TOTAL ACTIVE CURENTE (rd.19+30+31+40+41+41.1+42)	2.691.425	4.078.928
01046	8.TOTAL ACTIVE (rd.15+45)	43.954.318	47.168.567
0105			
01055	3.Provizioane (ct.1510201+1510202+1510203+1510204+1510208)	62.000	
01058	TOTAL DATORII NECURENTE (rd.52+54+55)	62.000	
0106			
01060	1.Datorii comerciale, avansuri si alte decontari (ct.2690100+4010100+ 4030100+4040100+4050100+4080000+4190000+4620101+4620109+ 4730109+4810101+4810102+4810103+4810900+4830000+ 4840000+4890201+5090000+5120800), din care:	1.405.259	
010601	Decontari privind incheiere executiei bugetului de stat din anul curent (ct.4890201)	1.405.259	
01062	2.Datorii catre bugete (ct.4310100+4310200+4310300+4310400+4310500+ 4310600+4310700+4370100+4370200+4370300+4400000+4410000+ 4420300+4420801+4440000+4460100+4460200+4480100+4550501+ 4550502+4550503+4620109+4670100+4670200+4670300+4670400+ 4670500+4670900+4730109+4810900),din care:	104.603	61.355
010631	Contributii sociale (ct.4310100+4310200+4310300+4310400+4310500+ 4310600+4310700+4370100+4370200+4370300)	90.454	51.583

COD	DENUMIRE INDICATORI	SOLD LA INCEPUTUL PERIOADEI	SOLD LA SFARSITUL PERIOADEI
0107			
01070	4.Imprumuturi pe termen scurt-sume ce urmeaza a fi platite intr-o perioada de pana la un an (ct.5180601+5180603+5180604+5180605+5180606+5180608+5180609+5180800+5190101+5190102+5190103+5190104+5190105+5190106+5190107+5190108+5190109+5190110+5190180+5190190)		991.000
01072	6.Salariile angajatilor (ct.4210000+4230000+4260000+4270100+4270300+4280101)	149.040	84.771
01073	7.Alte drepturi cuvenite altor categorii de persoane (pensii, indemnizatii de somaj, burse) (ct.4220100+4220200+4240000+4260000+4270200+4270300+4290000+4380000), din care:	32.536	30.312
01075	9.Provizioane (ct.1510101+1510102+1510103+1510104+1510108)	341.105	
01078	10.TOTAL DATORII CURENTE (rd.60+62+65+70+71+72+73+74+75)	2.032.543	1.167.438
01079	11.TOTAL DATORII (rd.58+78)	2.094.543	1.167.438
0108			
01080	12.ACTIVE NETE = TOTAL ACTIVE - TOTAL DATORII = CAPITALURI PROPRII (rd.80=rd.46-79=rd.90)	41.859.775	46.001.129
01084	1.Rezerve, fonduri (ct.1000000+1010000+1020101+1020102+1020103+1030000+1040101+1040102+1040103+1050100+1050200+1050300+1050400+1050500+/-1060000+1060000+1320000+1330000)	33.836.825	33.836.825
01085	2.Rezultatul reportat (ct.1170000-sold creditor)	7.385.415	9.957.345
01087	4.Rezultatul patrimonial al exercitiului (ct.1210000-sold creditor)	637.535	2.206.959
0109			
01090	6.TOTAL CAPITALURI PROPRII (rd.84+85-86+87-88)	41.859.775	46.001.129

Conducatorul institutiei

Conducatorul compartimentului  
financiar- contabilORDONATOR PRINCIPAL  
DE CREDITE  
PRIMAR,  
RADU DORUCONDUCATORUL COMPARTIMENTULUI  
FINANCIAR - CONTABIL  
TANASE MARINELA


## DISPONIBIL DIN MIJLOACE CU DESTINATIE SPECIALA

30.06.2019

- lei -

DENUMRE INDICATORI	COD	DISPONIBIL LA INCEPUTUL ANULUI	INCASARI	PLATI	DISPONIBIL LA SFARSITUL PERIOADEI
TOTAL (rd.02 la 15)	0500				
- Garantii materiale retinute gestionarilor conform Legii nr.22/1969 (ct.5500101,ct.5500102/analitice distincte)	05001 05003	3.733	8.499	9.848	2.384
- Alte disponibilitati cu destinatie speciala (ct.5500101,ct.5500102/analitice distincte)	0501 05011	3.733	60 8.439	1.409 8.439	2.384

Conducatorul institutiei,

Conducatorul compartimentului  
financiar-contabilORDONATOR PRINCIPAL  
DE CREDITE  
PRIMAR,  
RADU DORUCONDUCATORUL COMPARTIMENTULUI  
FINANCIAR - CONTABIL  
TANASE MARINELA


Situatia activelor si datoriilor institutiilor publice  
din administratia locala  
30.06.2019

pag.: 1 - lei -

COD	DENUMIRE INDICATORI	Sold la inceputul anului	Sold la sfarsitul perioadei
1800			
18005	Disponibilitati in lei ale institutiilor publice locale si ale institutiilor publice de subordonare locala, la trezorerii (ct.5100000+5120101+5120501+5150101+5150103+5150500+5150600+5160101+5160301+5160302+5170101+5170301+5170302+5210100+5210300+5280000+5290201+5290301+5290400+5290901+5410101+5500101+ 5520000+5550101+5570101+5580101+5580201+5600101+5600300+5610101+5610300+5620101+5620300-7700000), din care:		
18008	Total (in baze cash) (rd.04+05)	994.295	1.055.858
1801		994.295	1.055.858
18010	Total (in baze accrual)(rd.08+09)	994.295	1.055.858
1802	ALTE IMPOZITE SI TAXE FISCALE		
18023	Alte valori (ct.5320100+5320200+5320300+5320400+5320500+5320600+5320800)	12.250	
1803			
18032	Disponibilitati ale institutiilor publice locale si ale institutiilor de subordonare locala la institutiile de credit rezidente (ct.5110101+5110102+5120102+5120402+5120502+5150102+5150202+5160102+5160202+5170102+5170202+5290202+5290302+5290902+5500102+5550102+5550202+5570202+5580102+5580302+5600102+5600103+5610102+5610103+5620102+5620103), din care:		
18036	Total (in baze cash) (rd.32+35)	3.733	2.384
18038	Total (in baze accrual) (rd.36+37)	3.733	2.384
1814			
18141	Participatiile autoritatilor locale la alte societati care nu sunt organizate pe actiuni (regii autonome,srl,comandita, etc.) (ct.2600300-2960103)	33.771	33.771
18142	Total (la valoarea de intrare mai putin ajustarile cumulate pentru pierderea de valoare) (rd.141)	33.771	33.771
1817			
18176	1.Creante ale bugetului local (ct.4640000-4970000). Total (rd.177+178+179+183), din care:	1.321.846	1.620.559
18177	- de la gospodariile populatie (S14)	1.321.846	1.620.559
1818			
18185	Total creante (rd.176+184)	1.321.846	1.620.559
1826			
182671	Sume primite din excedentul anului precedent pentru acoperirea golurilor temporare de casa si pentru finantarea cheltuielilor sectiunii de dezvoltare (ct.5190107+5190190)		991.000
18268	Total(in baze cash)(rd.262+266+267+267.1)		991.000
1827			
18275	Total (in baze accrual) (cash+dobanzi) (rd.268+274)		991.000
1833			
18331	Datoriile institutiilor publice din administratia locala catre bugete (ct.4310100+4310200+4310300+4310400+4310500+4310600+4310700+4370100+4370200+4370300+4420300+4420801+4440000+4460100+4460200+4480100)	104.603	61.355
18332	Salariile angajatilor (ct.4210000+4230000+4260000+4270100+4270300+4280101)	149.040	84.771
18333	Alte drepturi cuvenite altor categorii de persoane (ct.4260000+4270200+4270300+		

COD	DENUMIRE INDICATORI	Sold la inceputul anului	Sold la sfarsitul perioadei
18335	4290000+4380000) Total (rd.331+332+333+334)	32.536	30.312
1834		286.179	176.438
183421	Provizioane necurente (ct.1510201+1510202+1510203+1510204+1510208), din care:		
183424	Provizioane necurente,constituite conform Legii nr.85/2016,privind plata diferentelor salariale cuvenite personalului didactic din invatamantul de stat pentru perioada octombrie 2008 -13 mai 2011 (din soldul ct.1510203)	62.000	
18343	Provizioane curente (ct.1510101+1510102+1510103+1510104+1510108), din care:	62.000	
183432	Provizioane curente reprezentand drepturi de natura salariala stabilite in favoarea personalului din sectorul bugetar prin titluri devenite executorii (din soldul ct.1510103)	341.105	
		341.105	

Conducatorul institutiei

Conducatorul compartimentului  
financiar- contabilORDONATOR PRINCIPAL  
DE CREDITE  
PRIMAR,  
RADU DORUCONDUCATORUL COMPARTIMENTULUI  
FINANCIAR - CONTABIL  
TANASE MARINELA

CONTUL DE REZULTAT PATRIMONIAL

30.06.2019

pag.: 1 - lei-

COD	DENUMIRE INDICATORI	An precedent	An curent
0200			
02002	1.Venituri din impozite, taxe, contributii de asigurari si alte venituri ale bugetelor (ct.7300100+7300200+7310100+7310200+7320100+7330000+7340000+7350100+7350200+7350300+7350400+7350500+7350600+7360100+7390000+7450100+7450200+7450300+7450400+7450500+7450700+7450900+7460100+7460200+7460300+7460900)	2.137.845	2.159.134
02003	2.Venituri din activitati economice (ct.7210000+7220000+7510100+7510200+/-7090000)	128.947	199.095
02004	3.Finantari, subventii, transferuri, alocatii bugetare cu destinatie speciala (ct.7510500+7710000+7720100+7720200+7740100+7740200+7750000+7760000+7780000+7790101+7790109)	452	1.226.253
02005	4.Alte venituri operationale (ct.7140000+7180000+7500000++7510300+7510400+7810200+7810300+7810401+7810402+7770000)	111.042	149.551
02006	TOTAL VENITURI OPERATIONALE (rd.02+03+04+05)	2.378.286	3.734.033
02008	1.Salarii si contributiile sociale aferente angajatilor (ct.6410000+6420000+6450100+6450200+6450300+6450400+6450500+6450600+6450700+6450800+6460000+6470000)	725.154	864.418
02009	2.Subventii si transferuri (ct.6700000+6710000+6720000+6730000+6740000+6750000+6760000+6770000+6780000+6790000)	224.113	205.247
0201			
02010	3.Stocuri, consumabile, lucrari si servicii executate de terti (ct.6010000+6020100+6020200+6020300+6020400+6020500+6020600+6020700+6020800+6020900+6030000+6060000+6070000+6080000+6090000+6100000+6110000+6120000+6130000+6140000+6220000+6230000+6240100+6240200+6260000+6270000+6280000+6290100)	422.284	358.006
02011	4.Cheltuieli de capital, amortizari si provizioane (ct.6290200+6810100+6810200+6810300+6810401+6810402+6820101+6820109+6820200+6890100+6890200)	464.768	99.403
02013	TOTAL CHELTUIELI OPERATIONALE (rd.08+09+10+11+12)	1.836.319	1.527.074
02015	- EXCEDENT (rd.06-rd.13)	541.967	2.206.959
0202			
02023	- EXCEDENT (rd.15+20-16-21)	541.967	2.206.959
020292	- EXCEDENT (rd.23+28-24-29)	541.967	2.206.959
0203			
02031	- EXCEDENT (rd.29.2-29.4)	541.967	2.206.959

Conducatorul institutiei  
ORDONATOR PRINCIPAL  
DE CREDITE  
PRIMAR  
RADU BOBU  
PRIMAR  
COMUNA SUSENI

Conducatorul compartimentului  
financiar- contabil

CONDUCATORUL COMPARTIMENTULUI  
FINANCIAR - CONTABIL  
TANASE MARINELA

Situatia activelor si datoriilor institutiilor publice  
din administratia locala  
30.06.2019

pag.: 1 - lei-

COD	DENUMIRE INDICATORI	Sold la inceputul anului	Sold la sfarsitul perioadei
1800			
18005	Disponibilitati in lei ale institutiilor publice locale si ale institutiilor publice de subordonare locala, la trezorerii (ct.5100000+5120101+5120501+5150101+5150103+5150500+5150600+5160101+5160301+5160302+5170101+5170301+5170302+5210100+5210300+5280000+5290201+5290301+5290400+5290901+5410101+5500101+ 5520000+5550101+5570101+5580101+5580201+5600101+5600300+5610101+5610300+5620101+5620300-7700000), din care:	994.295	1.055.858
18008	Total (in baze cash) (rd.04+05)	994.295	1.055.858
1801			
18010	Total (in baze accrual)(rd.08+09)	994.295	1.055.858
1802	ALTE IMPOZITE SI TAXE FISCALE		
18023	Alte valori (ct.5320100+5320200+5320300+5320400+5320500+5320600+5320800)	12.250	
1803			
18032	Disponibilitati ale institutiilor publice locale si ale institutiilor de subordonare locala la institutiile de credit rezidente (ct.5110101+5110102+5120102+5120402+5120502+5150102+5150202+5160102+5160202+5170102+5170202+5290202+5290302+5290902+5500102+5550102+5550202+5570202+5580102+5580302+5600102+5600103+5610102+5610103+5620102+5620103), din care:	3.733	2.384
18036	Total (in baze cash) (rd.32+35)	3.733	2.384
18038	Total (in baze accrual) (rd.36+37)	3.733	2.384
1814			
18141	Participatiile autoritatilor locale la alte societati care nu sunt organizate pe actiuni (regii autonome,srl,comandita, etc.) (ct.2600300-2960103)	33.771	33.771
18142	Total (la valoarea de intrare mai putin ajustarile cumulate pentru pierderea de valoare) (rd.141)	33.771	33.771
1817			
18176	1.Creante ale bugetului local (ct.4640000-4970000). Total (rd.177+178+179+183), din care:	1.321.846	1.620.559
18177	- de la gospodariile populatie (S14)	1.321.846	1.620.559
1818			
18185	Total creante (rd.176+184)	1.321.846	1.620.559
1819			
18192	Sume de primit de la Autoritatea de Certificare / Autoritatile de Management / Agentiile de Plati - FONDURI DE LA BUGET (ct.4580302)		6.000.000
1826			
18262	Credite pe termen scurt contractate de autoritatile locale si institutii din subordinea acestora (ct.1620100+1630100+1670101+1670103+ 1670109+5190101+5190102+5190106+5190180). Total (rd.263+264+265+265.1), din care acordate de:		6.000.000
18263	- Societati care accepta depozite, exclusiv banca centrala (S122)		6.000.000
182671	Sume primite din excedentul anului precedent pentru acoperirea golurilor temporare de casa si pentru finantarea cheltuielilor sectiunii de dezvoltare (ct.5190107+5190190)		991.000
18268	Total(in baze cash)(rd.262+266+267+267.1)		6.991.000
1827			
18275	Total (in baze accrual) (cash+dobanzi) (rd.268+274)		6.991.000
1833			

286  
287  
290

COD	DENUMIRE INDICATORI	Sold la inceputul anului	Sold la sfarsitul perioadei
18331	Datoriile institutiilor publice din administratia locala catre bugete (ct.4310100+4310200+4310300+4310400+4310500+4310600+4310700+4370100+4370200+4370300+4420300+4420801+4440000+4460100+4460200+4480100)	104.603	61.355
18332	Salariile angajatilor (ct.4210000+4230000+4260000+4270100+4270300+4280101)	149.040	84.771
18333	Alte drepturi cuvenite altor categorii de persoane (ct.4260000+4270200+4270300+4290000+4380000)	32.536	30.312
18335	Total (rd.331+332+333+334)	286.179	176.438
1834			
183421	Provizioane necurente (ct.1510201+1510202+1510203+1510204+1510208), din care:	62.000	
183424	Provizioane necurente, constituite conform Legii nr.85/2016, privind plata diferentelor salariale cuvenite personalului didactic din invatamantul de stat pentru perioada octombrie 2008 -13 mai 2011 (din soldul ct.1510203)	62.000	
18343	Provizioane curente (ct.1510101+1510102+1510103+1510104+1510108), din care:	341.105	
183432	Provizioane curente reprezentand drepturi de natura salariala stabilite in favoarea personalului din sectorul bugetar prin titluri devenite executorii (din soldul ct.1510103)	341.105	

Conducatorul institutiei

Conducatorul compartimentului  
financiar- contabilORDONATOR PRINCIPAL  
DE CREDITE  
PRIMAR  
RADU DORU \*CONDUCATORUL COMPARTIMENTULUI  
FINANCIAR - CONTABIL  
TANASE MARINELA

Situatia platilor efectuate si a sumelor declarate pentru cota-parte aferenta cheltuielilor finantate din FEN postaderare  
30.06.2019

Pag.: 1 - lei -

Cod indicator	Denumirea programului cu finantare UE	Plati efectuate de la titlul 56 si 58	din care:		Sume in curs de rambursare la solicitare la rambursare in anul curent aferente cheltuielilor efectuate in anul anterior	Sume rambursate la solicitare la rambursare aferente cheltuielilor efectuate in cursul anului anterior de autorizare	Sume rambursate aferente cheltuielilor efectuate in anul curent	Sume rambursate in anul curent aferente cheltuielilor efectuate in anii anteriori	Sume neautorizate de autoritatile de management aferente cheltuielilor efectuate in anul curent	Sume neautorizate de autoritatile de management aferente cheltuielilor efectuate in anii anteriori	Prefinantare dedusa din sumele solicitate la rambursare aferente cheltuielilor efectuate in anul curent	Prefinantare dedusa din sumele solicitate la rambursare aferente cheltuielilor efectuate in anii anteriori	Sume rezultate din nereguli deduse din sumele solicitate la rambursare aferente cheltuielilor efectuate in anul curent si in anii anteriori	Sume rezultate din nereguli deduse din sumele solicitate la rambursare aferente cheltuielilor efectuate in anul curent		
			Plati efectuate pentru cota-parte FEN (alinea(2))	Plati efectuate pentru cota-parte FEN (alinea(1))												
1003	A	01	02	03	04	05	06	07	08	09	10	11	12	13	14	15
10035	Programe din Fondul European Agricol de Dezvoltare Rurala (FEADR)(5604)	384.254		384.254		384.254										
1004																
10040	Total (cod01 la 39.6)	384.254		384.254		384.254										

Conducatorul institutiei

Conducatorul compartimentului financiar-contabil

ORDONATOR PRINCIPAL DE CREDITE PRIMAR

\* R. RADU DORU \*



CONDUCATORUL COMPARTIMENTULUI FINANCIAR - CONTABIL TANASE MARINELA

SITUATIA FLUXURILOR DE TREZORERIE

30.06.2019

pag.: 1 - lei -

COD	DENUMIRE INDICATORI	Total	Casa in valuta	Alte disponibilitati
0400				
04002	1. Incasari	60		60
04004	3. Numerar net din activitatea operationala (rd.02-rd.03)	60		60
0401				
04013	IV CRESTEREA (DESCRESTEREA) NETA DE NUMERAR SI ECHIVALENT DE NUMERAR (rd.04+rd.08+rd.12)	60		60
04014	V NUMERAR SI ECHIVALENT DE NUMERAR LA INCEPUTUL PERIOADEI	2.324		2.324
04017	VI NUMERAR SI ECHIVALENT DE NUMERAR LA FINELE PERIOADEI(rd.13+14+15-16)	2.384		2.384

Conducatorul institutiei

Conducatorul compartimentului  
financiar- contabil

ORDONATOR PRINCIPAL  
DE CREDITE  
PRIMAR  
RADU DORU



CONDUCATORUL COMPARTIMENTULUI  
FINANCIAR - CONTABIL  
TANASE MARINELA



Capi- tol	Sub- ra- gra- f	Pa- ra- gra- f	Ar- ti- col	Ali- ne- at	Denumire indicator	Prevederi bugtare anuale aprobrate la finele perioadei de raportare	Prevederi bugtare trimestriale cumulate	Drepturi constatate			Incasari realizate	Singeri pe alte cai decat incasari	Drepturi constatate de incasat
								Total, din care:	din anii precedenti	din anul curent			
A					B	1	2	3=4+5	4	5	6	7	8=3-6-7
0700					dispozitia Consiliului Judetean	250.000	250.000	62.786	62.786	62.786	62.786		8=3-6-7
0702	02				A3 IMPOZITE SI TAXE PE PROPRIETATE	551.000	413.000	1.252.336	737.316	515.020	405.972		846.364
					IMPOZITE SI TAXE PE PROPRIETATE	551.000	413.000	1.252.336	737.316	515.020	405.972		846.364
	01				Impozit si taxa pe cladiri	158.000	121.000	278.862	130.065	148.797	117.556		161.306
		01			Impozit pe cladiri de la persoane fizice	83.000	69.000	123.648	43.126	80.522	64.861		58.787
	01	02			Impozit si taxa pe cladiri de la persoane juridice	75.000	52.000	155.214	86.939	68.275	52.695		102.519
	02				Impozit si taxa pe teren	387.000	289.000	970.452	607.251	363.201	285.394		685.058
		01			Impozit pe terenuri de la persoane fizice	191.000	145.000	383.274	217.534	165.740	134.117		249.157
	02	02			Impozit si taxa pe teren de la persoane juridice	6.000	5.000	78.713	69.970	8.743	5.883		72.830
	02	03			Impozitul pe terenul extravilan	190.000	139.000	508.465	319.747	188.718	145.394		363.071
		03			Taxe judiciare de timbru si alte taxe de timbru	6.000	3.000	3.022		3.022	3.022		
1000													
1102	02				A4 IMPOZITE SI TAXE PE BUNURI SI SERVICII	2.038.000	1.100.200	1.202.284	102.470	1.099.814	1.049.289		152.995
					SUME DEFALCATE DIN TVA								
					SUME DEFALCATE DIN TVA								
	02				Sume defalcate din taxa pe valoarea adaugata pentru finantarea cheltui- lilor descentralizate la nivelul comunelor, oraselor, municipiilor,	1.919.800	1.010.000	947.441		947.441	947.441		

Capi- tol	Sub- capi- tol	Pa- ra- graf	Gru- pa / Titlu	Ali- ne- at	Denumire indicator	Prevederi bugetare anuale aprobrate la finele perioadei de raportare	Prevederi bugetare trimestriale cumulate	Drepturi constatate			Incasari realizate	Stingeri pe alte cai decat incasari	Drepturi constatate de incasat
								Total, din care:	din anii precedenti	din anul curent			
A						1	2	3=4+5	4	5	6	7	8=3-6-7
1102	06				B sectoarelor si Municipiului Bucuresti Suma defalcate din taxa pe valoarea adaugata pentru echilibrarea bugetelor locale	125.800	113.000	50.441	50.441	50.441	50.441		
1602					TAXE PE UTILIZAREA BUNURILOR, AUTORIZAREA UTILIZARII BUNURILOR SAU PE DESFASURAREA DE ACTIVITATI	1.794.000	897.000	897.000	897.000	897.000	897.000		
1602					TAXE PE UTILIZAREA BUNURILOR, AUTORIZAREA UTILIZARII BUNURILOR SAU PE DESFASURAREA DE ACTIVITATI	118.200	90.200	254.843	102.470	152.373	101.848		152.995
1602	02				Impozit pe mijloacele de transport	118.200	90.200	254.705	102.332	152.373	101.848		152.857
	01				Impozit pe mijloacele de transport detinute de persoane fizice*)	81.000	63.000	167.718	63.886	103.832	73.725		93.993
1602	02				Impozit pe mijloace de transport detinute persoane de juridice*)	37.200	27.200	86.987	38.446	48.541	28.123		58.864
1602	03				Taxe si tarife pentru eliberarea de licente si autorizatii de functionare			138	138				138
1800													
1802	02				A6. ALTE IMPOZITE SI TAXE FISCALE ALTE IMPOZITE SI TAXE FISCALE	28.000	14.000	26.852	10.473	16.379	13.837		13.015
	50				ALTE IMPOZITE SI TAXE FISCALE Alte impozite si taxe	28.000	14.000	26.852	10.473	16.379	13.837		13.015
2900													
3000	02				C. VENITURI NEFISCALE	309.000	202.000	820.233	471.587	348.646	212.048		608.185
	02				C1. VENITURI DIN PROPRIETATE	104.000	48.000	120.876	23.687	97.189	44.442		76.434

Capi- tol	Sub- capi- tol	Pa- ra- graf	Gru- pa/ Titlu	Ar- ti- col	Ali- ne- at	Denumire indicator	A	B	Prevederi anuale aprobrate la finele perioadei de raportare	Prevederi bugetare trimestriale cumulate	Drepturi constatate			Incasari realizate	Stingeri pe alte cai decat incasari	Drepturi constatate de incasat
											Total, din care:	din anii precedenti	din anul curent			
							1	2	3=4+5	4	5	6	7	8=3-6-7		
3002						VENITURI DIN PROPRIETATE										
	05					VENITURI DIN PROPRIETATE			104.000	48.000	120.876	23.687	97.189	44.442		76.434
		30				Venituri din concesiuni si inchirieri			104.000	48.000	120.876	23.687	97.189	44.442		76.434
						Alte venituri din concesiuni si inchirieri de catre institutiile publice			104.000	48.000	120.876	23.687	97.189	44.442		76.434
3300						C2. VANZARI DE BUNURI SI SERVICII			205.000	154.000	699.357	447.900	251.457	167.606		531.751
3302						VENITURI DIN PRESTARI DE SERVICII SI ALTE ACTIVITATI										
	3302	50				VENITURI DIN PRESTARI DE SERVICII SI ALTE ACTIVITATI			121.000	121.000	296.270	97.175	199.095	136.030		160.240
						Alte venituri din prestari de servicii si alte activitati			121.000	121.000	296.270	97.175	199.095	136.030		160.240
3502						AMENZI, PENALITATI SI CONFISCARI			55.000	28.000	395.177	350.725	44.452	23.666		371.511
	01					AMENZI, PENALITATI SI CONFISCARI			55.000	28.000	395.177	350.725	44.452	23.666		371.511
						Venituri din amenzi si alte sanctiuni aplicate potrivit dispozitiilor legale			55.000	28.000	395.177	350.725	44.452	23.666		371.511
3502	01	02				Venituri din amenzi si alte sanctiuni aplicate de catre alte institutii de specialitate			55.000	28.000	395.177	350.725	44.452	23.666		371.511
3602						DIVERSE VENITURI										
	50					DIVERSE VENITURI			29.000	5.000	7.910		7.910	7.910		7.910
						Alte venituri			29.000	5.000	7.910		7.910	7.910		7.910
3702						TRANSFERURI VOLUNTARE, ALTELE DECAT SUBVENTIILE										
	03					Varsaminte din sectiunea de functionare										

100-000

100-000

100-000



Capi- tol	Sub- capi- tol	Pa- ra- gra- f	Gru- pa/ Titlu	Ar- ti- col	Ali- ne- at	Denumire indicator	Prevederi bugetare anuale aprobrate la finele perioadei de raportare	Prevederi bugetare trimestriale cumulate	Drepturi constatate			Incasari realizate	Stingeri pe alte cai decat incasari	Drepturi constatate de incasat
									Total, din care:	din anii precedenti	din anul curent			
B							1	2	3=4+5	4	5	6	7	8=3-6-7
A							1.226.000	1.226.000	1.225.249	1.225.249	1.225.249	1.225.249		
Dezvoltare Locala														



ORDONATOR PRINCIPAL  
DE CREDITE  
PRIMAR,  
RADU DORU

CONDUCATORUL COMPARTIMENTULUI  
FINANCIAR - CONTABIL  
TANASE MARINELA

CONTUL DE EXECUTIE AL BUGETULUI LOCAL - CHELTUIELI  
30.06.2019

Capi- tol	Sub- capitol	Pa- ra- graf	Gru- pa / Titlu	Ali- ne- at	Denumire indicator	Credite de angajament			Credite bugetare	Angajamente legale	Plati efectuate	Angajamente legale de platit	Cheltuieli efective
						1	2	3					
			<b>A</b>		<b>B</b>								
5002					TOTAL CHELTUIELI								
5100					TOTAL CHELTUIELI			6.341.000	4.703.700	4.529.360	3.373.758	1.155.602	1.527.074
5102	02				Partea I-a SERVICII PUBLICE GENERALE AUTORITATI PUBLICE SI ACTIUNI EXTERNE AUTORITATI PUBLICE SI ACTIUNI EXTERNE			1.937.300	1.037.800	1.374.490	761.402	613.088	822.660
	01				Autoritati executive si legislative Autoritati executive			1.897.300 1.897.300 1.897.300	1.029.300 1.029.300 1.029.300	1.374.490 1.374.490 1.374.490	761.402 761.402 761.402	613.088 613.088 613.088	822.660 822.660 822.660
5402	03				ALTE SERVICII PUBLICE GENERALE ALTE SERVICII PUBLICE GENERALE			40.000	8.500				
6000	05				Fond de rezerva bugetara la dispozitia autoritatilor locale			40.000	8.500				
6102	02				Partea II-a APARARE, ORDINE PUBLICA SI SIGURANTA NATIONALA ORDINE PUBLICA SI SIGURANTA NATIONALA ORDINE PUBLICA SI SIGURANTA NATIONALA			16.000 16.000	16.000 16.000	16.000 16.000	10.174 10.174	5.826 5.826	11.527 11.527
6500	05				Protectie civila si protectia contra incendiilor (protectie civila nonmilitara)			16.000	16.000	16.000	10.174	5.826	11.527
6502	02				Partea III-a CHELTUIELI SOCIAL-CULTURALE INVATAMANT INVATAMANT			2.302.700	1.710.900	1.744.553	1.292.441	452.112	590.358
	04				Invatamant secundar Invatamant secundar inferior			1.150.000 1.129.440	1.145.900 1.129.440	869.086 862.072	776.972 769.958	92.114 92.114	68.802 61.788
	50				Alte cheltuieli in domeniul invatamantului			1.129.440	1.129.440	862.072	769.958	92.114	61.788
								20.560	16.460	7.014	7.014		7.014



Capi- tol	Sub- capi- tol	Pa- ra- graf	Pa- ra- titlu	Ar- ti- col	Ali- ne- at	Denumire indicator	Credite de angajament			Credite bugetare		Angajamente legale	Plati efectuate	Angajamente legale de platit	Cheltuieli efective
							aprobate la finele perioadei de raportare	trimestriale cumulate	1	2	3				
			<b>A</b>			<b>B</b>									
8000						serviciilor si dezvoltarii comunale									14.434
	02					Partea V-a ACTIUNI ECONOMICE									
8302						AGRICULTURA, SILVICULTURA, SI VANATOARE				537.000		151.350	77.340	74.010	25.040
8302						AGRICULTURA, SILVICULTURA, SI VANATOARE				20.000		20.000		20.000	
8302	03					Agricultura				20.000		20.000		20.000	
8402		30				Alte cheltuieli in domeniul agriculturii				20.000		20.000		20.000	
						TRANSPORTURI									
						TRANSPORTURI				517.000		131.350	77.340	54.010	25.040
	03					Transport rutier				517.000		131.350	77.340	54.010	25.040
						Drumuri si poduri				517.000		131.350	77.340	54.010	25.040

ORDONATOR PRINCIPAL  
DE CREDITE  
PRIMAR,  
RADU DORU



CONDUCATORUL COMPARTIMENTULUI  
FINANCIAR - CONTABIL  
TANASE MARINELA

DETALIEREA CHELTUIELILOR  
- buget local -  
30.06.2019

Capi- tol	Sub- capi- tol	Pa- ra- graf	Gru- pa / Titlu	Ar- ti- col	Ali- ne- at	Denumire indicator	Credite de angajament			Credite bugetare		Angajamente bugetare	Angajamente legale	Plati efectuate	Angajamente legale de platit	Cheltuieli efective
							1	2	3	4	5					
			A			B										
5002						TOTAL CHELTUIELI										
			01			TOTAL CHELTUIELI			6.341.000	4.703.700	5.557.844	4.529.360	3.373.758	1.155.602	1.527.074	
			10			CHELTUIELI CURENTE			3.976.000	2.338.700	3.192.844	2.987.465	1.831.863	1.155.602	1.427.671	
			20			TITLUL I CHELTUIELI DE PERSONAL			1.759.000	888.500	1.759.000	1.759.000	844.554	914.446	864.418	
			50			TITLUL II BUNURI SI SERVICII			1.133.740	636.740	636.740	636.740	395.584	241.156	358.006	
			57			TITLUL V FONDURI DE REZERVA			40.000	8.500						
			58			TITLUL VIII ASISTENTA SOCIALA			452.260	230.960	227.114	203.481	203.481		201.257	
						TITLUL X PROIECTE CU FINANTARE DIN FONDURI EXTERNE NERAMBURSABILE										
						CADRULUI FINANCIAR 2014-2020			561.000	561.000	561.000	384.254	384.254			
5002			59			TITLUL XI ALTE CHELTUIELI			30.000	13.000	8.990	3.990	3.990		3.990	
			70			CHELTUIELI DE CAPITAL			2.365.000	2.365.000	2.365.000	1.541.895	1.541.895		99.403	
			71			TITLUL XIII ACTIVE NEFINANCIARE			2.365.000	2.365.000	2.365.000	1.541.895	1.541.895		99.403	
5100						Partea I-a SERVICII PUBLICE GENERALE			1.937.300	1.037.800	1.566.300	1.374.490	761.402	613.088	822.660	
5102						AUTORITATI PUBLICE SI ACTIUNI EXTERNE										
						AUTORITATI PUBLICE SI ACTIUNI EXTERNE			1.897.300	1.029.300	1.566.300	1.374.490	761.402	613.088	822.660	
			01			CHELTUIELI CURENTE			1.845.300	977.300	1.514.300	1.374.490	761.402	613.088	758.045	
			10			TITLUL I CHELTUIELI DE PERSONAL			1.082.000	545.000	1.082.000	1.082.000	525.196	556.804	536.749	
			10	01		Cheltuieli salariale in bani			1.040.000	515.000	1.040.000	1.040.000	497.983	542.017	509.238	
			10	01	01	Salarii de baza			871.000	431.000	871.000	871.000	418.064	452.936	425.826	
			10	01	12	Indemnizatii platite unor persoane din afara unitatii			128.000	64.000	128.000	128.000	60.949	67.051	60.972	
5102			10	01	17	Indemnizatii de hrana			41.000	20.000	41.000	41.000	18.970	22.030	22.440	
			10	02		Cheltuieli salariale in natura			18.000	18.000	18.000	18.000	15.950	2.050	15.950	
			10	02	06	Vouchere de vacanta			18.000	18.000	18.000	18.000	15.950	2.050	15.950	
			10	03		Contributii			24.000	12.000	24.000	24.000	11.263	12.737	11.561	
			10	03	07	Contributia asiguratorie pentru munca			24.000	12.000	24.000	24.000	11.263	12.737	11.561	

Capi- tol	Sub- capi- tol	Pa- ra- graf	Gru- pa / Titlu	Ar- ti- col	Ali- ne- at	Denumire indicator	Credite de angajament			Angajamente bugetare	Angajamente legale	Plati efectuate	Angajamente legale de platit	Cheltuieli efective	
							aprobate la finele perioadei de raportare	trimestriale cumulate	aprobate la finele perioadei de raportare						
A							1	2	3	4	5	6	7	8=6-7	9
5102			20			TITLUL II BUNURI SI SERVICII			622.300	291.300	291.300	235.016	56.284	221.296	
			20	01		Bunuri si servicii			204.000	102.000	102.000	76.852	25.148	63.853	
			20	01	01	Furnituri de birou			5.000	2.000	2.000		2.000		
			20	01	02	Materiale pentru curatenie			4.000	1.000	1.000		1.000		
			20	01	03	Incalzit, iluminat si forta motrica			39.000	18.000	18.000	7.125	10.875	7.125	
			20	01	04	Apa, canal si salubritate			6.000	3.000	3.000	2.492	508	2.493	
			20	01	05	Carburanti si lubrifianti			25.000	13.000	13.000	13.000			
			20	01	06	Piese de schimb			12.000	7.000	7.000	6.904	96	6.904	
			20	01	08	Posta, telecomunicatii, radio, tv, internet			22.000	12.000	12.000	12.000			12.000
5102			20	01	09	Materiale si prestari de servicii cu caracter functional			40.000	18.000	18.000	16.494	1.506	16.494	
5102			20	01	30	Alte bunuri si servicii pentru intretinere si functionare			51.000	28.000	28.000	18.837	9.163	18.837	
5102			20	02		Reparatii curente			20.190	15.190	15.190		15.190		
			20	05		Bunuri de natura obiectelor de inventar			4.000	3.000	3.000	721	2.279		
			20	05	30	Alte obiecte de inventar			4.000	3.000	3.000	721	2.279		
			20	06		Deplasari, detasari, transferari			10.000	5.000	5.000	1.827	3.173	1.827	
			20	06	01	Deplasari interne, detasari, transferari			10.000	5.000	5.000	1.827	3.173	1.827	
			20	13		Pregatire profesionala			30.000	23.000	23.000	13.431	9.569	13.431	
			20	30		Alte cheltuieli			354.110	143.110	143.110	142.185	925	142.185	
			20	30	30	Alte cheltuieli cu bunuri si servicii			354.110	143.110	143.110	142.185	925	142.185	
			58			TITLUL X PROIECTE CU FINANTARE DIN FONDURI EXTERNE NERAMBURSABILE									
			58	04		CADRULUI FINANCIAR 2014-2020			141.000	141.000	141.000	1.190		1.190	
5102			58	04		Programe din Fondul European Agricol de Dezvoltare Rurala (FEADR)			141.000	141.000	141.000	1.190		1.190	
5102			58	04	02	Finantarea externa nerambursabila			121.000	121.000	121.000	1.190		1.190	

Capi- tol	Sub- capi- tol	Pa- ra- graf	Gru- pa / Titlu	Ar- ti- col	Ali- ne- at	Denumire indicator	Credite de angajament				Credite bugetare			Angajamente legale	Plati efectuate	Angajamente legale de platit	Cheltuieli efective
							1	2	3	4	aprobate la finele perioadei de raportare	trimestriale cumulate	aprobate la finele perioadei de raportare				
			<b>A</b>			<b>B</b>											
5102		58	04	03		Cheltuieli neeligibile						20.000					
		70				CHELTUIELI DE CAPITAL						52.000					64.615
		71				TITLUL XIII ACTIVE NEFINANCIARE						52.000					64.615
		71	01			Active fixe						52.000					64.615
		71	01	02		Masini, echipamente si mijloace de transport						52.000					53.138
5102		71	01	03		Mobilier, aparatura birotica si alte active corporale						52.000					7.441
5102		71	01	30		Alte active fixe (inclusiv reparatii capitale)											4.036
5402						ALTE SERVICII PUBLICE GENERALE						8.500					
		01				ALTE SERVICII PUBLICE GENERALE						40.000					
		50				CHELTUIELI CURENTE						40.000					
		50	04			TITLUL V FONDURI DE REZERVA						40.000					
						Fond de rezerva bugetara la dispozitia autoritatilor locale						40.000					
6000																	
		02				Partea II-a APARARE, ORDINE PUBLICA SI SIGURANTA NATIONALA						16.000			16.000	10.174	5.826
6102						ORDINE PUBLICA SI SIGURANTA NATIONALA						16.000			16.000	10.174	5.826
		01				ORDINE PUBLICA SI SIGURANTA NATIONALA						16.000			16.000	10.174	5.826
		20				CHELTUIELI CURENTE						16.000			16.000	10.174	5.826
		20	01			TITLUL II BUNURI SI SERVICII						8.000			8.000	7.950	50
		20	01	05		Bunuri si servicii						8.000			8.000	7.950	50
		20	05			Carburanti si lubrifianti						3.000			3.000	2.224	776
		20	05	30		Bunuri de natura obiectelor de inventar						3.000			3.000	2.224	776
		20	05	30		Alte obiecte de inventar						3.000			3.000	2.224	776
		20	30			Alte cheltuieli						5.000			5.000		5.000



Capi- tol	Sub- capi- tol	Pa- ra- graf	Gru- pa / Titlu	Ar- ti- col	Ali- ne- at	Denumire indicator	Credite de angajament			Credite bugetare		Angajamente legale	Plati efectuate	Angajamente legale de platit	Cheltuieli efective
							1	2	3	4	5				
A						B									
6502			20 02			Reparatii curente			21.960	21.960	21.960			21.960	
			20 05			Bunuri de natura obiectelor de inventar			5.000	5.000	5.000	2.490		2.510	
			20 05	30		Alte obiecte de inventar			5.000	5.000	5.000	2.490		2.510	
			20 06			Deplasari, detasari, transferari			1.000	1.000	1.000	337		663	337
			20 06	01		Deplasari interne, detasari, transferari			1.000	1.000	1.000	337		663	337
			20 13			Pregatire profesionala			1.000	1.000	1.000			1.000	
			57			TITLUL VIII ASISTENTA SOCIALA			16.460	16.460	12.614	7.014		7.014	7.014
			57 02			Ajutoare sociale			16.460	16.460	12.614	7.014		7.014	7.014
			57 02	01		Ajutoare sociale in numerar			14.610	10.510	6.664	6.664		6.664	6.664
			57 02	03		Tichete de cresa si tichete sociale pentru gradinita			5.950	5.950	5.950	350		350	350
6502			58			TITLUL X PROIECTE CU FINANTARE DIN FONDURI EXTERNE NERAMBURSABILE									
			58 04			CADRULUI FINANCIAR 2014-2020			420.000	420.000	420.000	383.064		383.064	
			58 04			Programe din Fondul European Agricol de Dezvoltare Rurala (FEADR)			420.000	420.000	420.000	383.064		383.064	
			58 04	02		Finantarea externa nerambursabila			420.000	420.000	420.000	383.064		383.064	
			59			TITLUL XI ALTE CHELTUIELI			8.000	8.000	3.990	3.990		3.990	3.990
			59 01			Burse			8.000	8.000	3.990	3.990		3.990	3.990
			70			CHELTUIELI DE CAPITAL			553.000	553.000	553.000	326.578		326.578	5.205
			71			TITLUL XIII ACTIVE NEFINANCIARE			553.000	553.000	553.000	326.578		326.578	5.205
			71 01			Active fixe			553.000	553.000	553.000	326.578		326.578	5.205
			71 01	01		Constructii			553.000	553.000	553.000	326.578		326.578	5.205
			71 01	30		Alte active fixe (inclusiv reparatii capitale)			553.000	553.000	553.000	326.578		326.578	5.205
6702						CULTURA, RECREERE SI RELIGIE								39.030	36.014
						CULTURA, RECREERE SI RELIGIE			116.000	116.000	79.000	34.970		39.030	36.014
			01			CHELTUIELI CURENTE			116.000	116.000	79.000	34.970		39.030	36.014

Capi- tol	Sub- capi- tol	Pa- ra- graf	Pa- ra- titlu	Ar- ti- col	Ali- ne- at	Denumire indicator	Credite de angajament			Credite bugetare		Angajamente legale	Plati efectuate	Angajamente legale de platit	Cheltuieli efective
							1	2	3	4	5				
						<b>A</b>									
						<b>B</b>									
6702			10	01		TITLUL I CHELTUIELI DE PERSONAL									
			10	01		Cheltuieli salariale in bani			56.000	28.500	56.000	25.253	30.747	26.297	
			10	01	01	Salarii de baza			53.300	26.400	53.300	24.699	28.601	25.720	
			10	01	05	Sporuri pentru conditii de munca			45.300	22.800	45.300	22.545	22.755	23.219	
			10	01	17	Indemnizatii de hrana			4.000	1.800	4.000	358	3.642	358	
			10	02		Cheltuieli salariale in natura			4.000	1.800	4.000	1.796	2.204	2.143	
			10	02	06	Vouchere de vacanta			1.500	1.500	1.500		1.500	1.500	
			10	03		Contributii			1.500	1.500	1.500		1.500	1.500	
			10	03	07	Contributia asiguratorie pentru munca			1.200	600	1.200	554	646	577	
			20			TITLUL II BUNURI SI SERVICII			1.200	600	1.200	554	646	577	
			20	01		Bunuri si servicii			38.000	18.000	18.000	9.717	8.283	9.717	
			20	01	03	Incalzit, iluminat si forta motrica			12.000	7.000	7.000	2.717	4.283	2.717	
			20	01	04	Apă, canal si salubritate			5.000	3.000	3.000	513	2.487	513	
			20	01	08	Posta, telecomunicatii, radio, tv, internet			4.000	2.000	2.000	1.999	1	1.999	
6702			20	01	30	Alte bunuri si servicii pentru intretinere si functionare			1.000	1.000	1.000	205	795	205	
6702			20	11		Carti, publicatii si materiale documentare			2.000	1.000	1.000		1.000		
6702			20	30		Alte cheltuieli			2.000	11.000	11.000	7.000	4.000	7.000	
			20	30	30	Alte cheltuieli cu bunuri si servicii			24.000	11.000	11.000	7.000	4.000	7.000	
			59			TITLUL XI ALTE CHELTUIELI			24.000	11.000	11.000	7.000	4.000	7.000	
			59	12		Sustinerea cultelor			22.000	5.000	5.000				
6802						ASIGURARI SI ASISTENTA SOCIALA			22.000	5.000	5.000				
			01			ASIGURARI SI ASISTENTA SOCIALA			1.036.700	513.500	819.500	480.499	320.968	485.542	
			10			CHELTUIELI CURENTE			1.036.700	513.500	819.500	480.499	320.968	485.542	
			10	01		TITLUL I CHELTUIELI DE PERSONAL			605.000	299.000	605.000	284.032	320.968	291.299	
			10	01		Cheltuieli salariale in bani			591.000	292.000	591.000	277.891	313.109	284.998	




Capi- tol	Sub- capitol	Pa- ra- graf	Gru- pa / Titlu	Ar- ti- col	Ali- ne- at	Denumire indicator	Credite de angajament			Credite bugetare		Angajamente legale	Plati efectuate	Angajamente legale de platit	Cheltuieli efective
							1	2	3	4	5				
			<b>A</b>												
			<b>B</b>												
8000	02					Partea V-a ACTIUNI ECONOMICE			623.000	537.000	537.000	151.350	77.340	74.010	25.040
8302						AGRICULTURA, SILVICULTURA, SI VANATOARE									
8302						AGRICULTURA, SILVICULTURA, SI VANATOARE			20.000	20.000	20.000	20.000		20.000	
8302	01					CHELTUIELI CURENTE			20.000	20.000	20.000	20.000		20.000	
	20					TITLUL II BUNURI SI SERVICII			20.000	20.000	20.000	20.000		20.000	
	20	30				Alte cheltuieli			20.000	20.000	20.000	20.000		20.000	
	20	30				Alte cheltuieli cu bunuri si servicii			20.000	20.000	20.000	20.000		20.000	
8402						TRANSPORTURI									
						TRANSPORTURI			603.000	517.000	517.000	131.350	77.340	54.010	25.040
						CHELTUIELI CURENTE			175.000	89.000	89.000	89.000		54.010	25.040
	20					TITLUL II BUNURI SI SERVICII			175.000	89.000	89.000	89.000		54.010	25.040
	20	01				Bunuri si servicii			20.000	10.000	10.000	10.000		50	
	20	01	05			Carburanti si lubrifianti			20.000	10.000	10.000	10.000		50	
	20	02				Reparatii curente			150.000	74.000	74.000	74.000		20.306	20.306
	20	30				Alte cheltuieli			5.000	5.000	5.000	5.000		4.734	4.734
	20	30	30			Alte cheltuieli cu bunuri si servicii			5.000	5.000	5.000	5.000		266	4.734
	70					CHELTUIELI DE CAPITAL			428.000	428.000	428.000	42.350		266	4.734
	71					TITLUL XIII ACTIVE NEFINANCIARE			428.000	428.000	428.000	42.350		266	4.734
	71	01				Active fixe			428.000	428.000	428.000	42.350		266	4.734
	71	01	01			Constructii			428.000	428.000	428.000	42.350		266	4.734

Conducatorul institutiei,

Conducatorul compartimentului  
financiar-contabilCONDUCATORUL COMPARTIMENTULUI  
FINANCIAR - CONTABIL

TAMASE MARNELA

ORDONATOR PRINCIPAL  
DE CREDITE  
PRIMAR,  
RADU DORU

**CONTUL DE EXECUTIE AL BUGETULUI LOCAL - VENITURI**  
**SECTIUNEA DE FUNCTIONARE**  
**30.06.2019**

Capi- tol	Sub- capi- tol	Pa- ra- gra- f	Ar- ti- col	Ali- ne- at	Denumire indicator	Prevederi anuale aprobrate la finele perioadei de raportare	Prevederi bugetare trimestriale cumulate	Drepturi constatate			Incasari realizate	Stingeri pe alte cai decat incasari	Drepturi constatate de incasat
								Total, din care:	din anii precedenti	din anul curent			
A					B	I	2	3=4+5	4	5	6	7	8=3-6-7
0001	02				TOTAL VENITURI-BUGET LOCAL	3.415.000	1.777.700	3.830.631	1.321.846	2.508.785	2.210.072		1.620.559
0002					I. VENITURI CURENTE	3.410.000	1.776.200	3.829.627	1.321.846	2.507.781	2.209.068		1.620.559
0003					A. VENITURI FISCALE	3.754.000	2.227.200	3.009.394	850.259	2.159.135	1.997.020		1.012.374
0004					A1. IMPOZIT PE VENIT, PROFIT SI CASTIGURI DIN CAPITAL	1.137.000	700.000	527.922		527.922	527.922		
0300					A1.2 IMPOZIT PE VENIT, PROFIT SI CASTIGURI DIN CAPITAL DE LA PERSOANE FIZICE	1.137.000	700.000	527.922		527.922	527.922		
0302					IMPOZIT PE VENIT	3.000	1.000	1.777		1.777	1.777		
18					Impozitul pe veniturile din transferul proprietatilor imobiliare din patrimoniul personal	3.000	1.000	1.777		1.777	1.777		
0402					COTE SI SUME DEFALCATE DIN IMPOZITUL PE VENIT	1.134.000	699.000	526.145		526.145	526.145		
01					Cote defalcate din impozitul pe venit	257.000	135.000	138.574		138.574	138.574		
04					Sume alocate din cotele defalcate din impozitul pe venit pentru echilibrarea bugetelor locale	627.000	314.000	324.785		324.785	324.785		
05					Sume repartizate din Fondul la dispozitia Consiliului Judetean	250.000	250.000	62.786		62.786	62.786		
0700	02				A3 IMPOZITE SI TAXE PE PROPRIETATE	551.000	413.000	1.252.336	737.316	515.020	405.972		846.364
0702					IMPOZITE SI TAXE PE PROPRIETATE	551.000	413.000	1.252.336	737.316	515.020	405.972		846.364
01					Impozit si taxa pe cladiri	158.000	121.000	278.862	130.065	148.797	117.556		161.306
01					Impozit pe cladiri de la persoane fizice	83.000	69.000	123.648	43.126	80.522	64.861		58.787
02					Impozit si taxa pe cladiri de la persoane juridice	75.000	52.000	155.214	86.939	68.275	52.695		102.519

Capi- tol	Sub- capi- tol	Pa- ra- graf	Ar- ti- col	Ali- ne- at	Denumire indicator	Prevederi anuale aprobrate la finele perioadei de raportare	Prevederi bugetare trimestriale cumulate	Drepturi constatate			Incasari realizate	Singeri pe alte cai decat incasari de incasat	Drepturi constatate de incasat
								Total, din care:	din anii precedenti	din anul curent			
A						1	2	3=4+5	4	5	6	7	8=3-6-7
0702	02				B								
	01				Impozit si taxa pe teren Impozit pe terenuri de la persoane fizice	387.000	289.000	970.452	607.251	363.201	285.394	7	685.058
	02				Impozit si taxa pe teren de la persoane juridice	191.000	145.000	383.274	217.534	165.740	134.117		249.157
	03				Impozitul pe terenul extravilan	6.000	5.000	78.713	69.970	8.743	5.883		72.830
	03				Taxe judiciare de timbru si alte taxe de timbru	190.000	139.000	508.465	319.747	188.718	145.394		363.071
1000	02				A4 IMPOZITE SI TAXE PE BUNURI SI SERVICII	6.000	3.000	3.022		3.022	3.022		
1102	02				SUME DEFALCATE DIN TVA	2.038.000	1.100.200	1.202.284	102.470	1.099.814	1.049.289		152.995
	02				Sume defalcate din taxa pe valoarea adaugata pentru finantarea cheltui- lilor descentralizate la nivelul comunelor, oraselor, municipiilor, sectoarelor si Municipiului Bucuresti	1.919.800	1.010.000	947.441		947.441	947.441		
	06				Sume defalcate din taxa pe valoarea adaugata pentru echilibrarea bugetelor locale	125.800	113.000	50.441		50.441	50.441		
1602					TAXE PE UTILIZAREA BUNURILOR, AUTORIZAREA UTILIZARII BUNURILOR SAU PE DESFASURAREA DE ACTIVITATI	1.794.000	897.000	897.000		897.000	897.000		
	02				Impozit pe mijloacele de transport	118.200	90.200	254.843	102.470	152.373	101.848		152.995
	01				Impozit pe mijloacele de transport deținute de persoane fizice*)	118.200	90.200	254.705	102.332	152.373	101.848		152.857
	02				Impozit pe mijloace de transport deținute persoane de juridice*)	81.000	63.000	167.718	63.886	103.832	73.725		93.993
						37.200	27.200	86.987	38.446	48.541	28.123		58.864

Capi- tol	Sub- capi- tol	Pa- ra- gra- ful	Ar- ti- col	Ali- ne- at	Denumire indicator	Prevederi anuale aprobate la finele perioadei de raportare	Prevederi bugetare trimestriale cumulate	Drepturi constatate		Incasari realizate	Stingeri pe alte cai decat incasari	Drepturi constatate de incasat	
								Total, din care:	din anii precedenti				
A					B	1	2	3=4+5	4	5	6	7	8=3-6-7
1602	03				Taxe si tarife pentru eliberarea de licente si autorizatii de functionare								
1800	02				A6. ALTE IMPOZITE SI TAXE FISCALE	28.000	14.000	138	138	16.379	13.837		138
1802					ALTE IMPOZITE SI TAXE FISCALE	28.000	14.000	26.852	10.473	16.379	13.837		13.015
50					Alte impozite si taxe	28.000	14.000	26.852	10.473	16.379	13.837		13.015
2900	02				C. VENITURI NEFISCALE	-344.000	-451.000	720.233	471.587	248.646	112.048		608.185
3000					C1. VENITURI DIN PROPRIETATE	104.000	48.000	120.876	23.687	97.189	44.442		76.434
3002					VENITURI DIN PROPRIETATE	104.000	48.000	120.876	23.687	97.189	44.442		76.434
05					Venituri din concesiuni si inchirieri	104.000	48.000	120.876	23.687	97.189	44.442		76.434
30					Alte venituri din concesiuni si inchirieri de catre institutiile publice	104.000	48.000	120.876	23.687	97.189	44.442		76.434
3300	02				C2. VANZARI DE BUNURI SI SERVICII	-448.000	-499.000	599.357	447.900	151.457	67.606		531.751
3302					VENITURI DIN PRESTARI DE SERVICII SI ALTE ACTIVITATI	121.000	121.000	296.270	97.175	199.095	136.030		160.240
50					Alte venituri din prestari de servicii si alte activitati	121.000	121.000	296.270	97.175	199.095	136.030		160.240
3502	01				AMENZI, PENALITATI SI CONFISCARI	55.000	28.000	395.177	350.725	44.452	23.666		371.511
02					Venituri din amenzi si alte sanctiuni aplicate potrivit dispozitiilor legale	55.000	28.000	395.177	350.725	44.452	23.666		371.511
3602					Venituri din amenzi si alte sanctiuni aplicate de catre alte institutii de specialitate	55.000	28.000	395.177	350.725	44.452	23.666		371.511
50					DIVERSE VENITURI	29.000	5.000	7.910	7.910	7.910	7.910		7.910
3702					Alte venituri	29.000	5.000	7.910	7.910	7.910	7.910		7.910
					TRANSFERURI VOLUNTARE, ALTELE DECAT SUBVENTILE	-653.000	-653.000	-100.000	-100.000	-100.000	-100.000		-100.000

Capi-Sub- tol	Pa- ra- graf	Gru- pa / Titlu	Ar- ti- col	Ali- ne- at	Denumire indicator	Prevederi bugetare anuale aprobrate la finele perioadei de raportare	Prevederi bugetare trimestriale cumulate	Drepturi constatate		Incasari realizate	Stingeri pe alte cai decat incasari	Drepturi constatate de incasat	
								Total, din care:	din anii precedenti				
A						1	2	3=4+5	4	5	6	7	8=3-6-7
3702	03				B Varsaminte din sectiunea de functionare pentru finantarea sectiunii de dezvoltare a bugetului local(cu semnul minus)	-653.000	-653.000	-100.000		-100.000			
4100	02				IV. SUBVENTII	5.000	1.500	1.004		1.004			
4200					SUBVENTII DE LA ALTE NIVELE ALE ADMINISTRATIEI PUBLICE	5.000	1.500	1.004		1.004			
4202					SUBVENTII DE LA BUGETUL DE STAT	5.000	1.500	1.004		1.004			
					Subventii pentru acordarea ajutorului pentru incalzirea locuintei cu lemne, carbuni, combustibili petrolieri	5.000	1.500	1.004		1.004			

CONDUCATORUL COMPARTIMENTULUI  
FINANCIAR - CONTABIL  
TANASE MARINELA



CONTUL DE EXECUTIE AL BUGETULUI LOCAL - CHELTUIELI  
SECTIUNEA DE FUNCTIONARE  
30.06.2019

Pag. 1 - lei-

Capi- tol	Sub- capi- tol	Pa- ra- graf	Gru- pa / Titlu	Ar- ti- col	Ali- ne- at	Denumire indicator	Credite de angajament			Credite bugetare			Angajamente legale de platit	Plati efectuate	Angajamente legale de platit	Cheltuieli efective
							aprobate la finele perioadei de raportare	trimestriale cumulate	trimestriale cumulate	aprobate la finele perioadei de raportare	trimestriale cumulate	trimestriale cumulate				
A						B	1	2	3	4	5	6	7	8=6-7	9	
5002						TOTAL CHELTUIELI			3.415.000	1.777.700	2.631.844	2.603.211	1.447.609	1.155.602	1.427.671	
	01					CHELTUIELI CURENTE			3.415.000	1.777.700	2.631.844	2.603.211	1.447.609	1.155.602	1.427.671	
	10					TITLUL I CHELTUIELI DE PERSONAL			1.759.000	888.500	1.759.000	1.759.000	844.554	914.446	864.418	
	20					TITLUL II BUNURI SI SERVICII			1.133.740	636.740	636.740	636.740	395.584	241.156	358.006	
	50					TITLUL V FONDURI DE REZERVA			40.000	8.500						
	57					TITLUL VIII ASISTENTA SOCIALA			452.260	230.960	227.114	203.481				
	59					TITLUL XI ALTE CHELTUIELI			30.000	13.000	8.990	3.990				
5100 02						Partea I-a SERVICII PUBLICE GENERALE			1.744.300	844.800	1.373.300	1.373.300	760.212	613.088	758.045	
5102						AUTORITATI PUBLICE SI ACTIUNI EXTERNE			1.704.300	836.300	1.373.300	1.373.300	760.212	613.088	758.045	
	01					CHELTUIELI CURENTE			1.082.000	545.000	1.082.000	1.082.000	525.196	556.804	536.749	
	10					TITLUL I CHELTUIELI DE PERSONAL			1.040.000	515.000	1.040.000	1.040.000	497.983	542.017	509.238	
	10 01					Cheltuieli salariale in bani			871.000	431.000	871.000	871.000	418.064	452.936	425.826	
	10 01 01					Salarii de baza										
	10 01 12					Indemnizatii platite unor persoane din afara unitatii			128.000	64.000	128.000	128.000	60.949	67.051	60.972	
	10 01 17					Indemnizatii de hrana			41.000	20.000	41.000	41.000	18.970	22.030	22.440	
	10 02					Cheltuieli salariale in natura			18.000	18.000	18.000	18.000	15.950	2.050	15.950	
	10 02 06					Vouchere de vacanta			18.000	18.000	18.000	18.000	15.950	2.050	15.950	
	10 03					Contributii			24.000	12.000	24.000	24.000	11.263	12.737	11.561	
	10 03 07					Contributia asiguratorie pentru munca			24.000	12.000	24.000	24.000	11.263	12.737	11.561	
	20					TITLUL II BUNURI SI SERVICII			622.300	291.300	291.300	291.300	235.016	56.284	221.296	
	20 01					Bunuri si servicii			204.000	102.000	102.000	102.000	76.852	25.148	63.853	
	20 01 01					Furnituri de birou			5.000	2.000	2.000	2.000		2.000		
	20 01 02					Materiale pentru curatenie			4.000	1.000	1.000	1.000		1.000		
	20 01 03					Incalzit, iluminat si forta motrica			39.000	18.000	18.000	18.000	7.125	10.875	7.125	
	20 01 04					Apa, canal si salubritate			6.000	3.000	3.000	3.000	2.492	508	2.493	

Pag. 2 - lei-

Capi- tol	Sub- capi- tol	Pa- ra- graf	Gru- pa / Titlu	Ar- ti- col	Ali- ne- at	Denumire indicator	Credite de angajament		Credite bugetare		Angajamente bugetare	Angajamente legale	Plati efectuate	Angajamente legale de platit	Cheltuieli efective
							aprobate la finele perioadei de raportare	trimestriale cumulate	aprobate la finele perioadei de raportare	trimestriale cumulate					
A						B	1	2	3	4	5	6	7	8=6-7	9
			20	01	05	Carburanti si lubrifianti			25.000	13.000	13.000	13.000	13.000		
			20	01	06	Piese de schimb			12.000	7.000	7.000	7.000	6.904	96	6.904
			20	01	08	Posta, telecomunicatii, radio, tv, internet			22.000	12.000	12.000	12.000	12.000		12.000
			20	01	09	Materiale si prestari de servicii cu caracter functional			40.000	18.000	18.000	18.000	16.494	1.506	16.494
			20	01	30	Alte bunuri si servicii pentru intretinere si functionare			51.000	28.000	28.000	28.000	18.837	9.163	18.837
			20	02		Reparatii curente			20.190	15.190	15.190	15.190	721	15.190	721
			20	05		Bunuri de natura obiectelor de inventar			4.000	3.000	3.000	3.000	2.279	2.279	2.279
			20	05	30	Alte obiecte de inventar			4.000	3.000	3.000	3.000	721	2.279	721
			20	06		Deplasari, detasari, transferari			10.000	5.000	5.000	5.000	1.827	3.173	1.827
			20	06	01	Deplasari interne, detasari, transferari			10.000	5.000	5.000	5.000	1.827	3.173	1.827
			20	13		Pregatire profesionala			30.000	23.000	23.000	23.000	13.431	9.569	13.431
			20	30		Alte cheltuieli			354.110	143.110	143.110	143.110	142.185	925	142.185
			20	30	30	Alte cheltuieli cu bunuri si servicii			354.110	143.110	143.110	143.110	142.185	925	142.185
5402						ALTE SERVICII PUBLICE GENERALE			40.000	8.500	8.500				
			01			CHELTUIELI CURENTE			40.000	8.500	8.500				
			50			TITLUL V FONDURI DE REZERVA			40.000	8.500	8.500				
			50	04		Fond de rezerva bugetara la dispozitia autoritatilor locale			40.000	8.500	8.500				
6000	02					Partea II-a APARARE, ORDINE PUBLICA SI SIGURANTA NATIONALA			16.000	16.000	16.000	16.000	10.174	5.826	10.174
6102						ORDINE PUBLICA SI SIGURANTA NATIONALA			16.000	16.000	16.000	16.000	10.174	5.826	10.174
			01			CHELTUIELI CURENTE			16.000	16.000	16.000	16.000	10.174	5.826	10.174
			20			TITLUL II BUNURI SI SERVICII			16.000	16.000	16.000	16.000	10.174	5.826	10.174


Capi- tol	Sub- capi- tol	Pa- ra- graf	Gru- pa / Titlu	Ar- ti- col	Ali- ne- at	Denumire indicator	Credite de angajament			Credite bugetare			Angajamente legale	Plati efectuate	Angajamente legale de platit	Cheltuieli efective	
							1	2	3	4	5	6					7
			A			B											
			20	01		Bunuri si servicii				8.000	8.000	8.000	8.000	7.950	8.000	7.950	8.000
			20	01	05	Carburanti si lubrifianti				8.000	8.000	8.000	8.000	7.950	8.000	7.950	8.000
			20	05		Bunuri de natura obiectelor de inventar				3.000	3.000	3.000	3.000	2.224	3.000	2.224	3.000
			20	05	30	Alte obiecte de inventar				3.000	3.000	3.000	3.000	2.224	3.000	2.224	3.000
			20	30		Alte cheltuieli				5.000	5.000	5.000	5.000		5.000		5.000
			20	30	30	Alte cheltuieli cu bunuri si servicii				5.000	5.000	5.000	5.000		5.000		5.000
6500	02					Partea II-a CHELTUIELI SOCIAL-CULTURALE				1.329.700	737.900	1.063.544	1.034.911	582.799	1.034.911	452.112	585.153
6502						INVATAMANT				177.000	172.900	165.044	159.444	67.330	159.444	92.114	63.597
			01			CHELTUIELI CURENTE				177.000	172.900	165.044	159.444	67.330	159.444	92.114	63.597
			10			TITLUL I CHELTUIELI DE PERSONAL				16.000	16.000	16.000	16.000	10.073	16.000	5.927	10.073
			10	02		Cheltuieli salariale in natura				16.000	16.000	16.000	16.000	10.073	16.000	5.927	10.073
			10	02	05	Transportul la si de la locul de munca				16.000	16.000	16.000	16.000	10.073	16.000	5.927	10.073
			20			TITLUL II BUNURI SI SERVICII				132.440	132.440	132.440	132.440	46.253	132.440	86.187	42.520
			20	01		Bunuri si servicii				103.480	103.480	103.480	103.480	43.426	103.480	60.054	42.183
			20	01	01	Furnituri de birou				2.000	2.000	2.000	2.000	180	2.000	180	511
			20	01	02	Materiale pentru curatenie				2.000	2.000	2.000	2.000		2.000		2.000
			20	01	03	Incalzit, iluminat si forta motrica				40.900	40.900	40.900	40.900	19.826	40.900	21.074	4.832
			20	01	04	Apa, canal si salubritate				14.000	14.000	14.000	14.000	6.543	14.000	7.457	6.543
			20	01	05	Carburanti si lubrifianti				20.000	20.000	20.000	20.000	5.000	20.000	15.000	17.250
			20	01	06	Piese de schimb				4.000	4.000	4.000	4.000	2.165	4.000	1.835	2.165
			20	01	08	Posta, telecomunicatii, radio, tv, internet				5.000	5.000	5.000	5.000	2.301	5.000	2.699	2.301
			20	01	09	Materiale si prestari de servicii cu caracter functional				8.550	8.550	8.550	8.550	5.167	8.550	3.383	6.337
			20	01	30	Alte bunuri si servicii pentru intretinere si functionare				7.030	7.030	7.030	7.030	2.244	7.030	4.786	2.244

Capi- tol	Sub- capi- tol	Pa- ra- graf	Gru- pa / Titlu	Ar- ti- col	Ali- ne- at	Denumire indicator	Credite de angajament		Credite bugetare		Angajamente bugetare	Angajamente legale	Plati efectuate	Angajamente legale de platit	Cheltuieli efective
							1	2	3	4					
			<b>A</b>			<b>B</b>									
			20	02		Reparatii curente			21.960	21.960	21.960			21.960	
			20	05		Bunuri de natura obiectelor de inventar			5.000	5.000	5.000		2.490	2.510	
			20	05	30	Alte obiecte de inventar			5.000	5.000	5.000		2.490	2.510	
			20	06		Deplasari, detasari, transferari			1.000	1.000	1.000		337	663	337
			20	06	01	Deplasari interne, detasari, transferari			1.000	1.000	1.000		337	663	337
			20	13		Pregatire profesionala			1.000	1.000	1.000			1.000	
			57			TITLUL VIII ASISTENTA SOCIALA			20.560	16.460	12.614		7.014		7.014
			57	02		Ajutoare sociale			20.560	16.460	12.614		7.014		7.014
			57	02	01	Ajutoare sociale in numerar			14.610	10.510	6.664		6.664		6.664
			57	02	03	Tichete de cresa si tichete sociale pentru gradinita			5.950	5.950	5.950		350		350
			59			TITLUL XI ALTE CHELTUIELI			8.000	8.000	3.990		3.990		3.990
			59	01		Burse			8.000	8.000	3.990		3.990		3.990
6702			01			CULTURA, RECREERE SI RELIGIE			116.000	51.500	79.000		34.970	39.030	36.014
			10			CHELTUIELI CURENTE			116.000	51.500	79.000		34.970	39.030	36.014
			10	01		TITLUL I CHELTUIELI DE PERSONAL			56.000	28.500	56.000		25.253	30.747	26.297
			10	01		Cheltuieli salariale in bani			53.300	26.400	53.300		24.699	28.601	25.720
			10	01	01	Salarii de baza			45.300	22.800	45.300		22.545	22.755	23.219
			10	01	05	Sporuri pentru conditii de munca			4.000	1.800	4.000		358	3.642	358
			10	01	17	Indemnitatii de hrana			4.000	1.800	4.000		1.796	2.204	2.143
			10	02		Cheltuieli salariale in natura			1.500	1.500	1.500			1.500	
			10	02	06	Vouchere de vacanta			1.500	1.500	1.500			1.500	
			10	03		Contributii			1.200	600	1.200		554	646	577
			10	03	07	Contributia asiguratorie pentru munca			1.200	600	1.200		554	646	577
			20			TITLUL II BUNURI SI SERVICII			38.000	18.000	18.000		9.717	8.283	9.717
			20	01		Bunuri si servicii			12.000	7.000	7.000		2.717	4.283	2.717

Pag. 5 - lei-

Capi- tol	Sub- capi- tol	Pa- ra- graf	Gru- pa / Titlu	Ar- ti- col	Ali- ne- at	Denumire indicator	Credite de angajament		Credite bugetare		Angajamente bugetare	Angajamente legale	Plati efectuate	Angajamente legale de platit	Cheltuieli efective
							1	2	3	4					
			A			B									
			20	01	03	Incalzit, iluminat si forta motrica			5.000	3.000	3.000	3.000	513	2.487	513
			20	01	04	Apa, canal si salubritate			4.000	2.000	2.000	2.000	1.999	1	1.999
			20	01	08	Posta, telecomunicatii, radio, tv, internet			1.000	1.000	1.000	1.000	205	795	205
			20	01	30	Alte bunuri si servicii pentru intretinere si functionare			2.000	1.000	1.000	1.000		1.000	
			20	11		Carti, publicatii si materiale documentare			2.000						
			20	30		Alte cheltuieli			24.000	11.000	11.000	11.000	7.000	4.000	7.000
			20	30	30	Alte cheltuieli cu bunuri si servicii			24.000	11.000	11.000	11.000	7.000	4.000	7.000
			59			TITLUL XI ALTE CHELTUIELI			22.000	5.000	5.000				
			59	12		Sustinerea cultelor			22.000	5.000	5.000				
6802						ASIGURARI SI ASISTENTA SOCIALA			1.036.700	513.500	819.500	801.467	480.499	320.968	485.542
			01			CHELTUIELI CURENTE			1.036.700	513.500	819.500	801.467	480.499	320.968	485.542
			10			TITLUL I CHELTUIELI DE PERSONAL			605.000	299.000	605.000	605.000	284.032	320.968	291.299
			10	01		Cheptuieli salariale in bani			591.000	292.000	591.000	591.000	277.891	313.109	284.998
			10	01	01	Salarii de baza			591.000	292.000	591.000	591.000	277.891	313.109	284.998
			10	03		Contributii			14.000	7.000	14.000	14.000	6.141	7.859	6.301
			10	03	07	Contributia asiguratorie pentru munca			14.000	7.000	14.000	14.000	6.141	7.859	6.301
			57			TITLUL VIII ASISTENTA SOCIALA			431.700	214.500	214.500	196.467	196.467	194.243	194.243
			57	02		Ajutoare sociale			431.700	214.500	214.500	196.467	196.467	194.243	194.243
			57	02	01	Ajutoare sociale in numerar			431.700	214.500	214.500	196.467	196.467	194.243	194.243
7000	02					Partea IV-a SERVICII SI DEZVOLTARE PUBLICA, LOCUINTE, MEDIU SI APE			130.000	70.000	70.000	70.000	59.434	10.566	59.433
7002						LOCUINTE, SERVICII SI DEZVOLTARE PUBLICA			130.000	70.000	70.000	70.000	59.434	10.566	59.433
			01			CHELTUIELI CURENTE			130.000	70.000	70.000	70.000	59.434	10.566	59.433

Capi- tol	Sub- capi- tol	Pa- ra- graf	Gru- pa / Titlu	Ar- ti- col	Ali- ne- at	Denumire indicator	Credite de angajament		Credite bugetare			Angajamente legale	Plati efectuate	Angajamente legale de platit	Cheltuieli efective	
							aprobate la finele perioadei de raportare	trimestriale cumulate	aprobate la finele perioadei de raportare	trimestriale cumulate	Angajamente bugetare					
A							1	2	3	4	5	6	7	8=6-7	9	
B																
	20					TITLUL II BUNURI SI SERVICII			130.000	70.000	70.000	70.000	59.434	10.566	59.433	
	20	01				Bunuri si servicii			120.000	60.000	60.000	60.000	59.434	566	59.433	
	20	01	03			Incalzit, iluminat si forta motrica			60.000	30.000	30.000	30.000	29.475	525	29.475	
	20	01	30			Alte bunuri si servicii pentru intretinere si functionare			60.000	30.000	30.000	30.000	29.959	41	29.958	
	20	30				Alte cheltuieli			10.000	10.000	10.000	10.000		10.000		
	20	30	30			Alte cheltuieli cu bunuri si servicii			10.000	10.000	10.000	10.000		10.000		
8000	02					Partea V-a ACTIUNI ECONOMICE			195.000	109.000	109.000	109.000	34.990	74.010	25.040	
8302						AGRICULTURA, SILVICULTURA, SI VANATOARE			20.000	20.000	20.000	20.000		20.000		
	01					CHELTUIELI CURENTE			20.000	20.000	20.000	20.000		20.000		
	20					TITLUL II BUNURI SI SERVICII			20.000	20.000	20.000	20.000		20.000		
	20	30				Alte cheltuieli			20.000	20.000	20.000	20.000		20.000		
	20	30	30			Alte cheltuieli cu bunuri si servicii			20.000	20.000	20.000	20.000		20.000		
8402						TRANSPORTURI			175.000	89.000	89.000	89.000	34.990	54.010	25.040	
	01					CHELTUIELI CURENTE			175.000	89.000	89.000	89.000	34.990	54.010	25.040	
	20					TITLUL II BUNURI SI SERVICII			175.000	89.000	89.000	89.000	34.990	54.010	25.040	
	20	01				Bunuri si servicii			20.000	10.000	10.000	10.000	9.950	50		
	20	01	05			Carburanti si lubrifianti			20.000	10.000	10.000	10.000	9.950	50		
	20	02				Reparatii curente			150.000	74.000	74.000	74.000	20.306	53.694	20.306	
	20	30				Alte cheltuieli			5.000	5.000	5.000	5.000	4.734	266	4.734	
9902	96					Alte cheltuieli cu bunuri si servicii excedent/deficit sect funct			5.000	5.000	5.000	5.000	4.734	266	4.734	
									5.000	5.000	5.000	5.000	4.734	266	4.734	
													762.463			



PRIMAR  
RADU DORU

Conducatorul compartimentului  
CONDUCATORUL COMPARTIMENTULUI  
FINANCIAR-CONTABIL  
TAVASE MARINCEA

CONTUL DE EXECUTIE AL BUGETULUI LOCAL - VENITURI  
SECTIUNEA DE DEZVOLTARE  
30.06.2019

Capi- tol	Sub- capi- tol	Pa- ra- gra- ful	Ar- ti- col	Ali- ne- at	Denumire indicator	Prevederi		Prevederi bugetare trimestriale cumulate	Drepturi constatate		Incasari realizate	Stingeri pe alte cai decat incasari	Drepturi constatate de incasat	
						anuale aprobrate la finele perioadei de raportare	1		2	Total, din care:				din anii precedenti
<b>B</b>														
0001	02					TOTAL VENITURI-BUGET LOCAL	1.935.000	1.935.000	1.935.000	2.316.249	2.316.249	2.316.249		
0002						I. VENITURI CURENTE	653.000	653.000	653.000	100.000	100.000	100.000		
2900						C. VENITURI NEFISCALE	653.000	653.000	653.000	100.000	100.000	100.000		
3300						C2. VANZARI DE BUNURI SI SERVICII	653.000	653.000	653.000	100.000	100.000	100.000		
3702						TRANSFERURI VOLUNTARE, ALTELE DECAT								
						SUBVENTIILE	653.000	653.000	653.000	100.000	100.000	100.000		
04						Varsaminte din sectiunea de functionare	653.000	653.000	653.000	100.000	100.000	100.000		
4000	02					III OPERATIUNI FINANCIARE				991.000	991.000	991.000		
4002						INCASARI DIN RAMBURSAREA				991.000	991.000	991.000		
						IMPRUMUTURILOR ACORDATE				991.000	991.000	991.000		
	14					Sume din excedentul bugetului local utilizate pentru finantarea cheltuielilor sectiunii de dezvoltare				991.000	991.000	991.000		
4100	02					IV. SUBVENTII	1.282.000	1.282.000	1.282.000	991.000	991.000	991.000		
4200						SUBVENTII DE LA ALTE NIVELE ALE ADMINISTRATIEI PUBLICE	1.282.000	1.282.000	1.282.000	1.225.249	1.225.249	1.225.249		
4202						SUBVENTII DE LA BUGETUL DE STAT	1.282.000	1.282.000	1.282.000	1.225.249	1.225.249	1.225.249		
	14					Finantarea cheltuielilor de capital ale unitatilor de invatamant presu- versitar	56.000	56.000	56.000					
65						Finantarea Programului National de Dezvoltare Locala	1.226.000	1.226.000	1.226.000	1.225.249	1.225.249	1.225.249		

CONDUCATORUL COMPARTIMENTULUI  
FINANCIAR - CONTABIL  
TANASE MARINELA

ORDONATOR PRINCIPAL  
DE CREDITE  
FINANCIARE  
PRIMAR  
RADU-BORU

CONTUL DE EXECUTIE AL BUGETULUI LOCAL - CHELTUIELI  
SECTIUNEA DE DEZVOLTARE  
30.06.2019

Capi- tol	Sub- capi- tol	Pa- ra- graf	Gru- pa / Titlu	Ar- ti- col	Ali- ne- at	Denumire indicator	Credite de angajament			Credite bugetare			Angajamente legale	Plati efectuate	Angajamente legale de platit	Cheltuieli efective
							1	2	3	4	5	6				
A							1	2	3	4	5	6	7	8=6-7	9	
5002			01			TOTAL CHELTUIELI			2.926.000	2.926.000	2.926.000	1.926.149	1.926.149	8=6-7	99.403	
			58			CHELTUIELI CURENTE			561.000	561.000	561.000	384.254	384.254		99.403	
			70			TITLUL X PROIECTE CU FINANTARE DIN FONDURI EXTERNE NERAMBURSABILE			561.000	561.000	561.000	384.254	384.254		99.403	
			71			CADRULUI FINANCIAR 2014-2020			2.365.000	2.365.000	2.365.000	1.541.895	1.541.895		99.403	
			01			CHELTUIELI DE CAPITAL			2.365.000	2.365.000	2.365.000	1.541.895	1.541.895		64.615	
			01			TITLUL XIII ACTIVE NEFINANCIARE			193.000	193.000	193.000	1.190	1.190		64.615	
			58			Partea I-a SERVICII PUBLICE GENERALE			193.000	193.000	193.000	1.190	1.190		64.615	
			01			AUTORITATI PUBLICE SI ACTIUNI EXTERNE			141.000	141.000	141.000	1.190	1.190		64.615	
			58			CHELTUIELI CURENTE			141.000	141.000	141.000	1.190	1.190		64.615	
			01			TITLUL X PROIECTE CU FINANTARE DIN FONDURI EXTERNE NERAMBURSABILE			141.000	141.000	141.000	1.190	1.190		64.615	
			58			CADRULUI FINANCIAR 2014-2020			141.000	141.000	141.000	1.190	1.190		64.615	
			02			Programe din Fondul European Agricol de Dezvoltare Rurala (FEADR)			141.000	141.000	141.000	1.190	1.190		64.615	
			02			Finantarea externa nerambursabila			121.000	121.000	121.000	1.190	1.190		64.615	
			03			Cheletuieii neeligibile			20.000	20.000	20.000	20.000	20.000		64.615	
			70			CHELTUIELI DE CAPITAL			52.000	52.000	52.000	52.000	52.000		64.615	
			71			TITLUL XIII ACTIVE NEFINANCIARE			52.000	52.000	52.000	52.000	52.000		64.615	
			01			Active fixe			52.000	52.000	52.000	52.000	52.000		64.615	
			01			Masini, echipamente si mijloace de transport			52.000	52.000	52.000	52.000	52.000		64.615	
			03			Mobilier, aparatura birou si alte active corporale			52.000	52.000	52.000	52.000	52.000		64.615	
			01			Alte active fixe (inclusiv reparatii capitale)			52.000	52.000	52.000	52.000	52.000		64.615	
			30						52.000	52.000	52.000	52.000	52.000		53.138	
															7.441	
															4.036	

Capi- tol	Sub- capi- tol	Pa- ra- graf	Gru- pa / Titlu	Ar- ti- col	Ali- ne- at	Denumire indicator	Credite de angajament		Credite bugetare		Angajamente bugetare	Angajamente legale	Plati efectuate	Angajamente legale de platit	Cheltuieli efective
							aprobate la finele perioadei de raportare	trimestriale cumulate	aprobate la finele perioadei de raportare	trimestriale cumulate					
A						B	1	2	3	4	5	6	7	8=6-7	9
6000	02					Partea II-a APARARE, ORDINE PUBLICA SI SIGURANTA NATIONALA									
6102			70			ORDINE PUBLICA SI SIGURANTA NATIONALA									
			71			CHELTUIELI DE CAPITAL									
			71	01		TITLUL XIII ACTIVE NEFINANCIARE									
			71	01	03	Active fixe									
						Mobilier, aparatura biroutica si alte active corporale									
6500	02					Partea II-a CHELTUIELI SOCIAL-CULTURALE			973.000	973.000	973.000	709.642	709.642	709.642	11.527
6502			01			INVATAMANT			973.000	973.000	973.000	709.642	709.642	709.642	11.527
			58			CHELTUIELI CURENTE			420.000	420.000	420.000	383.064	383.064	383.064	5.205
						TITLUL X PROIECTE CU FINANTARE DIN FONDURI EXTERNE NERAMBURSABILE									
			58	04		CADRULUI FINANCIAR 2014-2020			420.000	420.000	420.000	383.064	383.064	383.064	5.205
						Programe din Fondul European Agricol de Dezvoltare Rurala (FEADR)			420.000	420.000	420.000	383.064	383.064	383.064	5.205
			58	04	02	Finantarea externa nerambursabila			420.000	420.000	420.000	383.064	383.064	383.064	5.205
			70			CHELTUIELI DE CAPITAL			553.000	553.000	553.000	326.578	326.578	326.578	5.205
			71			TITLUL XIII ACTIVE NEFINANCIARE			553.000	553.000	553.000	326.578	326.578	326.578	5.205
			71	01		Active fixe			553.000	553.000	553.000	326.578	326.578	326.578	5.205
			71	01	01	Constructii			553.000	553.000	553.000	326.578	326.578	326.578	5.205
			71	01	30	Alte active fixe (inclusiv reparatii capitale)			553.000	553.000	553.000	326.578	326.578	326.578	5.205
7000	02					Partea IV-a SERVICII SI DEZVOLTARE PUBLICA, LOCUINTE, MEDIU SI APE			1.332.000	1.332.000	1.332.000	1.172.967	1.172.967	1.172.967	18.056
7002						LOCUINTE, SERVICII SI DEZVOLTARE PUBLICA			1.332.000	1.332.000	1.332.000	1.172.967	1.172.967	1.172.967	18.056

Capi- tol	Sub- capi- tol	Pa- ra- graf	Gru- pa / Titlu	Ar- ti- col	Ali- ne- at	Denumire indicator	Credite de angajament			Credite bugetare		Angajamente legale	Plati efectuate	Angajamente legale de platit	Cheltuieli efective
							1	2	3	4	5				
			A			B									
			70			CHELTUIELI DE CAPITAL									
			71			TITLUL XIII ACTIVE NEFINANCIARE									
			71	01		Active fixe			1.332.000	1.332.000	1.332.000	1.172.967	1.172.967	1.172.967	18.056
			71	01	01	Constructii			1.332.000	1.332.000	1.332.000	1.172.967	1.172.967	1.172.967	18.056
			71	01	02	Masini, echipamente si mijloace de transport			1.199.000	1.199.000	1.199.000	1.128.074	1.128.074	1.128.074	18.056
			71	01	30	Alte active fixe									16.328
						(inclusiv reparatii capitale)			133.000	133.000	133.000	44.893	44.893	44.893	
	8000	02				Partea V-a ACTIUNI ECONOMICE			428.000	428.000	428.000	42.350	42.350	42.350	
	8402					TRANSPORTURI			428.000	428.000	428.000	42.350	42.350	42.350	
			70			CHELTUIELI DE CAPITAL			428.000	428.000	428.000	42.350	42.350	42.350	
			71			TITLUL XIII ACTIVE NEFINANCIARE			428.000	428.000	428.000	42.350	42.350	42.350	
			71	01		Active fixe			428.000	428.000	428.000	42.350	42.350	42.350	
			71	01	01	Constructii			428.000	428.000	428.000	42.350	42.350	42.350	
	9902	97				excedent/deficit sect dezv			-991.000	-991.000	-991.000	290.100	290.100	290.100	

Conducatorul institutiei,

Conducatorul compartimentului  
financiar-contabilCONducATOR PRINCIPAL  
LE CREDITE  
PRIMAR  
RADU DORUCONducATORUL COMPARTIMENTULUI  
FINANCIAR - CONTABIL  
MARIA SEBASTIAN MARINELA