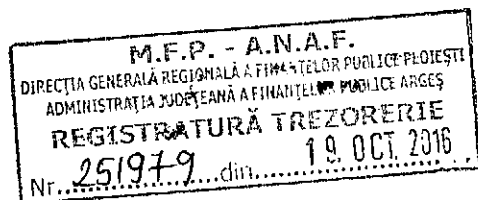


**JUDEȚUL ARGES**  
**PRIMĂRIA COMUNEI SUSENI**  
**Nr. 5778 din 18 octombrie 2016**



**CĂTRE,**  
**ADMINISTRATIA JUDETEANA A FINANTELOR PUBLICE ARGES**

În conformitate cu prevederile Legii contabilității nr.82/1991, republicată, cu modificările și completările ulterioare, vă depunem anexat situația financiară încheiată la data de 30 septembrie 2015, care cuprinde: bilanțul contabil, contul de rezultat patrimonial, situația fluxurilor de trezorerie, conturile de execuție bugetară, nota explicativă, declarația pe propria raspundere, principiile și politicile contabile.

Datele inscrise reflecta realitatea din documentele contabile care se găsesc la Primăria comunei Suseni, la data de 30 septembrie 2016.

**ORDONATOR DE CREDITE,**  
**PRIMAR,**  
**Doru Radu**



**CONTABIL-ŞEF,**  
**Marinela Tănase**

Handwritten signature of Marinela Tănase.

**NOTA EXPLICATIVĂ**

Cu privire la întocmirea bilanțului și a rezultatului patrimonial la situația financiară din data de 30 septembrie 2016

În conformitate cu prevederile Ordinului ministrului finanțelor publice nr. 616/2006 și 2.941/2009 situațiile financiare vor fi însoțite de note explicative care să cuprindă informații importante din bilanțul contabil.

Având în vedere acest context redăm mai jos aceste informații cu ocazia închiderii exercitiului bugetar la data de 30 septembrie 2016.

**Pentru executia bugetelor de venituri**

Cu privire la prevederile bugetare, la întocmirea bugetului local s-a avut în vedere baza de impozitare din anul respectiv, prin inventarierea tuturor surselor locale care aduc venituri la bugetul local, dar și debitele restante din anii precedenți care au ieșit din incidența jurisdicțională.

Veniturile proprii ale bugetului local la 30 septembrie 2016 au fost realizate în procent de 99,20 % față de prevederea trimestrială, aceasta fiind posibil datorită acordării bonificației la impozitele și taxele locale, contribuabilii achitându-și impozitele și taxele locale integral pentru anul 2016, dar și datorită urmăririi îndeaproape a colectărilor de venituri locale.

**Privind executia bugetului de cheltuieli.**

Cheltuielile bugetului local la secțiunea de funcționare, precum și la secțiunea de dezvoltare, la data de 30 septembrie 2016 au fost efectuate în conformitate cu prevederile Legii nr. 82/1991 republicată în sensul încadrării acestora în limitele aprobate în buget și strict pentru activitatea prevăzută.

Privind soldurile din bilanțul încheiat la data de 30 septembrie 2016 active fixe necorporale, instalații tehnice, mijloace de transport, mobilier, aparatură, acestea au cunoscut unele modificări față de soldurile de la început de an, fiind influențate de intrările prin achiziții în cursul anului până la data de 30 septembrie 2016, dar și de reduceri prin calculul amortizării mijloacelor fixe la finele perioadei de raportare.

- la cod rând 03 din bilanț, soldul inițial de 755 981 lei a înregistrat o scădere provenind din: reduceri prin întregirea amortizării a activelor fixe necorporale în valoare de 130 lei, iar soldul la 30 septembrie 2016 este de 755 851 lei.

**755 981 – 130 (amortizare) = 755 851 lei**

- la cod rând 04 din bilant, soldul initial de **1 768 036** lei a înregistrat o a înregistrat o **crestere** din lucrari de investitii, cu suma de **90 253** lei si reducere prin înregistrarea amortizării activelor fixe corporale în valoare de **- 179 416** lei, iar soldul la 30 septembrie 2016 este de **1 678 873** lei.

**1 768 036 + 90 253 (plati investitii 2016) – 179 416 (amortizare) = 1 678 873 lei.**

- la cod rând 05 din bilant, soldul initial de **31 835 530** lei a înregistrat o **crestere** din lucrari de investitii, cu suma de **1 384 627** lei, iar soldul la 30 septembrie 2016 este de **33 220 157** lei.

**31 835 530 + 1 384 627 (plati investitii 2016) = 33 220 157 lei.**

- la cod rând 23 din bilant, soldul de **1 340 647** lei de la sfârșitul perioadei de raportare trimestriala și reprezintă creanțe ale bugetului local în sumă de **1 338 129** lei, suma de **2 518** lei reprezintă creanțe din bugetul de venituri proprii si subventii – venituri din concesiuni si închirieri a izlazurilor comunale.

- la cod rând 33 din bilant, soldul de **1 205 256** lei de la sfârșitul perioadei de raportare trimestriala reprezintă conturi în trezorerie conform fluxului.

- la cod rând 35 din bilant, soldul initial de **2 644** lei, iar la sfârșitul perioadei de raportare trimestriala soldul este de **2 914** lei conform fluxului și a extraselor de la bancă anexate.

- la cod rând 58 din bilant, soldul inițial de **203 000** lei, iar soldul final este de **203 000** lei, nu prezintă influențe deoarece nu au fost platite provizioane.

- la cod rând 61 din bilant, nu înregistrăm plăți restante către furnizori.

- la cod rând 63.1 din bilant, soldul de la sfârșitul perioadei de raportare trimestriala de **55 890** lei, reprezintă datoriile instituției publice către bugete (contribuții sociale și impozit cont 431+437+444) ale drepturilor salariale pentru luna iunie 2016 care se plătesc în luna octombrie 2016.

- la cod rând 72 din bilant, soldul de la sfârșitul perioadei de raportare trimestriala de **104 860** lei, reprezintă cheltuiala salariilor de personal pentru luna septembrie 2016 care se plătesc în luna octombrie 2016.

- la cod rând 73 din bilant, soldul de la sfârșitul perioadei de raportare trimestriala de **16 650** lei, reprezintă alte drepturi cuvenite ale asistenților personali ai persoanelor cu handicap grav, pentru luna septembrie 2016 care se plătesc în luna octombrie 2016.

- la cod rând 84 din bilanț soldul inițial are o valoare de **31 478 854** lei si nu prezinta influente.

- la cod rand 85 din bilant, soldul initial creditor al contului 117 de **3 883 471** lei plus soldul initial al contului 121 (sold creditor) de **1 366 547** lei plus **5776** lei inchiderea contului 489 din soldul initial privind cheltuielile de la bugetul de stat, soldul final creditor de la sfârșitul perioadei de raportare trimestriala este de **5 255 794** lei.

- la cod rând 87 din bilanț soldul de la sfarsitul perioadei de raportare este de **1 415 506** lei si reprezinta rezultatul patrimonial al exercitiului.

**În contul de rezultat patrimonial:**

- la rând 02004 soldul la sfârșitul perioadei de raportare este 312 316 lei, din care:

- 1 300 lei subventii pentru incalzirea locuintei;
- 41 257 lei subventii de la bugetul de stat (TVA incasat din proiecte FEDR incheiate);
- 269 759 lei sume primite de la UE prin FEDR a proiectelor incheiate;


- la rând 02011 soldul la sfârșitul perioadei de raportare este de 119 374 lei si reprezintă amortizarea cumulată până la data de 30 iunie 2016 lei.

- la rând 02031 soldul la sfârșitul perioadei de raportare este de 1 417 980 lei iar la rand 87 din bilant soldul este de 1415 506 lei, diferenta de 2 474 lei provine din cheltuiala de la invatamant a bugetului de stat.

Nu înregistrăm datorii contingente și reclasificate la data de 30 septembrie 2016.

Situația financiară a fost întocmită în conformitate cu prevederile Legii contabilității nr. 82/1991, republicată, cu modificările și completările ulterioare, precum și cu prevederile cuprinse în alte reglementări.

PRIMAR  
ROMÂNIA  
RADU DOBU  
Județul Argeș Com. Săvârșin  
PRIMAR



CONTABIL,  
TĂNASE MARINELA



**JUDEȚUL ARGHEȘ**  
**PRIMĂRIA COMUNEI SUSENI**

**PRINCIPII ȘI POLITICI CONTABILE**  
**adoptate de către Primăria comunei Suseni în contabilitate**

În urma prelucrării informațiilor existente în documentele contabile se obțin o serie de informații centralizate, cu un grad ridicat de informare a utilizatorilor de informații financiar-contabile, care se consemnează în documente de sinteză și rapoarte numite „**Situații financiare**”.

Documentele folosite în contabilitate sunt: documente justificative, documente contabile și documente de sinteză și raportare.

**Documentele justificative** sunt acte scrise, întocmite în momentul efectuării unei operații economice sau financiare și au ca rol atestarea efectuării operației respective, precum și reflectarea acesteia în contabilitate.

Întocmirea și punerea în circulație a unor documente justificative, angajează răspunderea persoanelor care le-au întocmit, avizat și aprobat, dar și a persoanelor care le-au înregistrat în contabilitate.

Documentele justificative pe care le folosim cuprind următoarele elemente obligatorii:

-denumirea documentului, denumirea și sediul persoanei juridice care întocmește documentul; numărul și data întocmirii acestuia; menționarea părților care participă la efectuarea operațiunii economice (când este cazul), conținutul operațiunii economice și dacă este cazul, temeiul legal al efectuării acestuia; date cantitative și valorice aferente operațiunii efectuate; numele și prenumele, precum și semnăturile persoanelor care le-au întocmit, vizat și aprobat, după caz.

Pentru ca documentele justificative să răspundă cerințelor de documentare și de înregistrare operativă în contabilitate, circulația lor în cadrul primăriei se face cât mai rațional, pe baza unui grafic.

Pentru organizarea corectă a contabilității și pentru evaluarea corectă a posturilor cuprinse în situațiile financiare ținem seama de următoarele **principii contabile**:

-**principiul continuității activității**: presupune că instituția publică își continuă, în mod normal, funcționarea într-un viitor previzibil, fără a intra în stare de desființare sau reducere semnificativă sau totală a activității.

-**principiul permanenței metodelor** : utilizarea acelorași reguli și norme privind evaluarea, înregistrarea în contabilitate, precum și prezentarea elementelor de activ, pasiv și a rezultatelor, astfel încât să se asigure comparabilitatea în timp a informațiilor.

-**principiul prudenței**: nu este admisă supraevaluarea elementelor de activ și a veniturilor și subevaluarea elementelor de datorii și capitaluri, dar și a cheltuielilor.

-**principiul contabilității pe bază de angajamente**: în contabilitate se înregistrează tranzacțiile în momentul în care acestea au avut loc și nu pe măsura ce numerarul sau echivalentele de numerar sau încasate sau plătite. În situațiile financiare, prin respectarea acestui principiu, se oferă informații despre tranzacțiile și evenimentele trecute care au determinat încasări sau plăți, dar și despre creanțele și obligațiile viitoare care urmează a fi încasate sau plătite.

-**principiul independenței exercițiului**: veniturile și cheltuielile se înregistrează în contabilitate și se raportează în situațiile financiare, în exercițiul la care se referă, fără a se ține seama de momentul încasării sau plății.

-**principiul evaluării separate a elementelor de activ și de datorii**: se determină separat valoarea fiecărui element individual de activ și pasiv, respective, elemente de capitaluri sau datorii.




**JUDEȚUL ARGHEȘ  
PRIMĂRIA COMUNEI SUSENI**

**DECLARAȚIE**

Subsemnatii **RADU DORU**, în calitate de primar al comunei Suseni și ordonator principal de credite, și **TĂNASE MARINELA**, contabil-șef în cadrul aceleiași instituții, în conformitate cu prevederile dispozițiilor art.30 din Legea contabilității nr.82/1991, republicată, ne asumăm răspunderea pentru întocmirea situației financiare la data de 30 septembrie 2016 și confirmăm că politicile contabile utilizate la întocmirea situațiilor financiare sunt în conformitate cu reglementările contabile aplicabile și oferă o imagine fidelă a poziției financiare, performanței financiare și a celorlalte informații referitoare la activitatea desfășurată.

**ORDONATOR DE CREDITE,  
PRIMAR,  
Doru Radu**



**CONTABIL-ȘEF,  
Marinela Tănase**

A handwritten signature in black ink, written in a cursive style, corresponding to the name Marinela Tănase.

**BILANT**  
30.09.2016


pag.: 1 - lei -

COD	DENUMIRE INDICATORI	SOLD LA INCEPUTUL PERIOADEI	SOLD LA SFARSITUL PERIOADEI
0100			
01003	1.Active fixe necorporale (ct.2030000+2050000+2060000+2080100+2080200+2330000-2800300-2800500-2800800-2900400-2900500-2900800-2930100*)	755.981	755.851
01004	2.Instalatii tehnice, mijloace de transport, animale, plantatii, mobilier, aparatura birotica si alte active corporale (ct.2130100+2130200+2130300+2130400+2140000+2310000-2810300-2810400-2910300-2910400-2930200*)	1.768.036	1.678.873
01005	3.Terenuri si cladiri (ct.2110100+2110200+2120101+2120102+2120201+2120301+2120401+2120501+2120601+2120901+2310000-2810100-2810200-2910100-2910200-2930200)	31.835.530	33.220.157
01007	5.Active financiare necurente (investitii pe termen lung) peste un an (ct.2600100+2600200+2600300+2650000+2670201+2670202+2670203+2670204+2670205+2670208-2960101-2960102-2960103-2960200), din care:	33.771	33.771
01008	Titluri de participare (ct.2600100+2600200+2600300-2960101-2960102-2960103)	33.771	33.771
0101			
01015	7.TOTAL ACTIVE NECURENTE (rd.03+04+05+06+07+09)	34.393.318	35.688.652
01019	1.Stocuri (ct.3010000+3020100+3020200+3020300+3020400+3020500+3020600+3020700+3020800+3020900+3030100+3030200+3040100+3040200+3050100+3050200+3070000+3090000+3310000+3320000+3410000+3450000+3460000+3470000+3490000+3510100+3510200+3540100+3540500+3540600+3560000+3570000+3580000+3590000+3610000+3710000+3810000+/-3480000+/-3780000-3910000-3920100-3920200-3930000-3940100-3940500-3940600-3950100-3950200-3950300-3950400-3950600-3950700-3950800-3960000-3970000-3980000-4420803)	383.567	310.333
0102	IMPOZIT PE PROFIT		
01023	Creante bugetare (ct.4310100**+4310200**+4310300**+4310400**+4310500**+4310700**+4370100**+4370200**+4370300**+4420802+4420400+4420800+4440000**+4460000**+4480200+4610102+4630000+4640000+4650100+4650200+4660401+4660402+4660500+4660900+4810101**+4810102**+4810103**+4810900**+4820000** -4970000), din care:	1.169.585	1.340.647
01024	Creantele bugetului general consolidat (ct.4630000+4640000+4650100+4650200+4660401+4660402+4660500+4660900-4970000)	1.169.585	1.340.647
01027	Imprumuturi pe termen scurt acordate (ct.2670101+2670102+2670103+2670104+2670105+2670108+2670601+2670602+2670603+2670604+2670605+2670609+4680101+4680102+4680103+4680104+4680105+4680106+4680107+4680108+4680109+4690103+4690105+4690106+4690108+4690109)		1.030.000
0103			
01030	Total creante curente (rd.21+23+25+27)	1.169.585	2.370.647
01033	Conturi la trezorerie, casa in lei. (ct.5100000+5120101+5120501+5130101+5130301+5130302+5140101+5140301+5140302+5150101+5150103+5150301 +5150500+5150600+5160101+5160301+5160302+5170101+5170301+51		

COD	DENUMIRE INDICATORI	SOLD LA INCEPUTUL PERIOADEI	SOLD LA SFARSITUL PERIOADEI
01035	70302 +5200100+5210100+5210300+5230000+5250101+5250102+5250301+5250302 +5250400+5260000+5270000+5280000+5290101+5290201+5290301+5290400 +5290901+5310101+5500101+5520000+5550101+5550400+5570101+5580101 +5580201+5590101+5600101+5600300+5600401+5610101+5610300+5620101 +5620300+5620401+5710100+5710300+5710400+5740101+5740102+5740301 +5740302+5740400+5750100+5750300+5750400-7700000)	1.149.534	1.205.256
0104	Conturi la institutii de credit, BNR, casa in valuta (ct.5110101+5110102+5120102+5120402+5120502+5130102+5130202+5140102+5140202+5150102+5150202+5150302+5160102+5160202+5170102+5170202+5290102+5290202+5290302+5290902+5310402+5410102+5410202+5500102+5550102+5550202+5570202+5580102+5580202+5580302+5580303+5590102+5590202+5600102+5600103+5600402+5610102+5610103+5620102+5620103+5620402)	2.644	2.914
01040	Total disponibilitati si alte valori (rd.33+33.1+35+35.1)	1.152.178	1.208.170
01045	7.TOTAL ACTIVE CURENTE (rd.19+30+31+40+41+41.1+42)	2.705.330	3.889.150
01046	8.TOTAL ACTIVE (rd.15+45)	37.098.648	39.577.802
0105			
01055	3.Provizioane (ct.1510201+1510202+1510203+1510204+1510208)	203.000	203.000
01058	TOTAL DATORII NECURENTE (rd.52+54+55)	203.000	203.000
0106			
01060	1.Datorii comerciale, avansuri si alte decontari (ct.2690100+4010100+4030100+4040100+4050100+4080000+4190000+4620101+4620109+4730109+4810101+4810102+4810103+4810200+4810300+4810900+4820000+4830000+4890201+5090000+5120800), din care:	5.776	
J10601	Decontari privind incheiere executiei bugetului de stat din anul curent (ct.4890201)	5.776	
01062	2.Datorii catre bugete (ct.4310100+4310200+4310300+4310400+4310500+4310700+4370100+4370200+4370300+4400000+4410000+4420300+4420801+4440000+4460000+4480100+4550501+4550502+4550503+4620109+4670100+4670200+4670300+4670400+4670500+4670900+4730109+4810900+4820000),din care:	59.870	73.138
010631	Contributii sociale (ct.4310100+4310200+4310300+4310400+4310500+4310700+4370100+4370200+4370300)	45.199	55.890
0107			
01070	4.Imprumuturi pe termen scurt-sume ce urmeaza a fi platite intr-o perioada de pana la un an (ct.5180601+5180603+5180604+5180605+5180606+5180608+5180609+5180800+5190101+5190102+5190103+5190104+5190105+5190106+5190107+5190108+5190109+5190110+5190180+5190190)		1.030.000
01072	6.Salariile angajatilor (ct.4210000+4230000+4260000+4270100+4270300+4280101)	87.921	104.860
01073	7.Alte drepturi cuvenite altor categorii de persoane (pensii, indemnizatii de somaj, burse) (ct.4220100+4220200+4240000+4260000+4270200+4270300+4290000+4380000), din care:	13.209	16.650

COD	DENUMIRE INDICATORI	SOLD LA INCEPUTUL PERIOADEI	SOLD LA SFARSITUL PERIOADEI
01078	10.TOTAL DATORII CURENTE (rd.60+62+65+70+71+72+73+74+75)	166.776	1.224.648
01079	11.TOTAL DATORII (rd.58+78)	369.776	1.427.648
0108			
01080	12.ACTIVE NETE = TOTAL ACTIVE - TOTAL DATORII = CAPITALURI PROPRII (rd.80=rd.46-79=rd.90)	36.728.872	38.150.154
01084	1.Rezerve, fonduri (ct.1000000+1010000+1020101+1020102+1030000+ 1040101+1040102+1050100+1050200+1050300+1050400+1050500+ 1060000+1320000+1330000+1390100)	31.478.854	31.478.854
01085	2.Rezultatul reportat (ct.1170000-sold creditor)	3.883.471	5.255.794
01087	4.Rezultatul patrimonial al exercitiului (ct.1210000-sold creditor)	1.366.547	1.415.506
0109			
01090	6.TOTAL CAPITALURI PROPRII (rd.84+85-86+87-88)	36.728.872	38.150.154

Conducatorul institutiei

Conducatorul compartimentului  
financiar- contabilORDONATOR PRINCIPAL  
DE CREDITE  
PRIMAR,  
RADU DORUCONDUCATORUL COMPARTIMENTULUI  
FINANCIAR - CONTABIL  
TANASE MARINELA

CONTUL DE REZULTAT PATRIMONIAL


30.09.2016

pag.: 1 - lei-

COD	DENUMIRE INDICATORI	An precedent	An curent
0200			
02002	1.Venituri din impozite, taxe, contributii de asigurari si alte venituri ale bugetelor (ct.7300100+7300200+7310100+7310200+7320100+7330000+7340000+7350100+ + 7350200+7350300+7350400+7350500+7350600+7360100+7390000+7450100+ 7450200+7450300+7450400+7450500+7450900+7460100+7460200+7460300+ 7460900)	3.119.882	3.404.424
02003	2.Venituri din activitati economice (ct.7210000+7220000+7510100+7510200+/-7090000)	65.509	86.612
02004	3.Finantari, subventii, transferuri, alocatii bugetare cu destinatie speciala (ct.7510500+7710000+7720100+7720200+7740100+7740200+7750000+ 7760000+7780000+7790101+7790109)	1.155.032	312.316
02005	4.Alte venituri operationale (ct.7140000+7180000+7500000++7510300+7510400+ 7810200+7810300+7810401+7810402+7770000)	453.790	82.710
02006	TOTAL VENITURI OPERATIONALE (rd.02+03+04+05)	4.794.213	3.886.062
02008	1.Salarii si contributiile sociale aferente angajatilor (ct.6410000+6420000+6450100+ 6450200+6450300+6450400+6450500+6450600+6450800+6460000+6470000)	1.329.525	1.317.507
02009	2.Subventii si transferuri (ct.6700000+6710000+6720000+6730000+6740000+ 6750000+6760000+6770000+6780000+6790000)	106.868	155.844
0201			
02010	3.Stocuri, consumabile, lucrari si servicii executate de terti (ct.6010000+6020100+ 6020200+6020300+6020400+6020500+6020600+6020700+6020800+6020900+ 6030000+6060000+6070000+6080000+6090000+6100000+6110000+6120000+ 6130000+6140000+6220000+6230000+6240100+6240200+6260000+6270000+ 6280000+6290100)	708.343	815.185
02011	4.Cheltuieli de capital, amortizari si provizioane (ct.6290200+6810100+ 6810200+6810300+6810401+6810402+6820101+6820109+ 6820200+6890100+6890200)	278.795	179.546
02013	TOTAL CHELTUIELI OPERATIONALE (rd.08+09+10+11+12)	2.423.531	2.468.082
02015	- EXCEDENT (rd.06-rd.13)	2.370.682	1.417.980
0202			
02023	- EXCEDENT (rd.15+20-16-21)	2.370.682	1.417.980
020292	- EXCEDENT (rd.23+28-24-29)	2.370.682	1.417.980
0203			
02031	- EXCEDENT (rd.29.2-29.4)	2.370.682	1.417.980

Conducatorul institutiei

ORDONATOR PRINCIPAL  
DE CREDIT  
PRIMA  
RADU DORU



Conducatorul compartimentului  
financiar- contabil

CONDUCATORUL COMPARTIMENTULUI  
FINANCIAR - CONTABIL  
TANASE MARINELA


Situatia activelor si datoriilor institutiilor publice  
din administratia locala  
30.09.2016

pag.: 1 - lei -

COD	DENUMIRE INDICATORI	Sold la inceputul anului	Sold la sfarsitul perioadei
1800			
18005	Disponibilitati in lei ale institutiilor publice locale si ale institutiilor publice de subordonare locala, la trezorerii (ct.5100000+5120101+5120501+5150101+5150103+5150500+5150600+5160101+5160301+5160302+5170101+5170301+5170302+5210100+5210300+5280000+5290201+5290301+5290400+5290901+5500101+ 5520000+5550101+5570101+5580101+5580201+5600101+5600300+5610101+5610300+5620101+5620300-7700000), din care:	1.149.534	1.205.256
18008	Total (in baze cash) (rd.04+05)	1.149.534	1.205.256
1801			
18010	Total (in baze accrual)(rd.08+09)	1.149.534	1.205.256
18032	Disponibilitati ale institutiilor publice locale si ale institutiilor de subordonare locala la institutiile de credit rezidente (ct.5110101+5110102+5120102+5120402+5120502+5150102+5150202+5160102+5160202+5170102+5170202+5290202+5290302+5290902+5500102+5550102+5550202+5570202+5580102+5580302+5600102+5600103+5610102+5610103+5620102+5620103), din care:	2.644	2.914
18036	Total (in baze cash) (rd.32+35)	2.644	2.914
18038	Total (in baze accrual) (rd.36+37)	2.644	2.914
1813			
18131	Actiuni necotate detinute de autoritatile locale la societati nefinanciare (ct.2600200-2960102)(S11)	33.771	33.771
18134	Total (la valoarea contabila neta (la valoarea de intrare mai putin ajustarile cumulate pentru pierderea de valoare) (rd.131+132+133)	33.771	33.771
1817			
18176	1.Creante ale bugetului local (ct.4640000-4970000). Total (rd.177+178+179+183), din care:	1.169.585	1.340.647
77	- de la gospodariile populatie (S14)	1.169.585	1.340.647
1818			
18185	Total creante (rd.176+184)	1.169.585	1.340.647
1826			
182671	Sume primite din excedentul anului precedent pentru acoperirea golurilor temporare de casa si pentru finantarea cheltuielilor sectiunii de dezvoltare (ct.5190107+5190190)		1.030.000
18268	Total(in baze cash)(rd.262+266+267+267.1)		1.030.000
1827			
18275	Total (in baze accrual) (cash+dobanzi) (rd.268+274)		1.030.000
1833			
18331	Datoriile institutiilor publice din administratia locala catre bugete (ct.4420300+4310100+4310200+4310300+4310400+4310500+4310700+4370100+4370200+4370300+4420801+4440000+4460000+4480100)	59.870	73.138
18332	Salariile angajatilor (ct.4210000+4230000+4260000+4270100+4270300+4280101)	87.921	104.860
18333	Alte drepturi cuvenite altor categorii de persoane (ct.4260000+4270200+4270300+4290000+4380000)	13.209	16.650
18335	Total (rd.331+332+333+334)	161.000	194.648
1834			

COD	DENUMIRE INDICATORI	Sold la inceputul anului	Sold la sfarsitul perioadei
183421	Provizioane necurente (ct.1510201+1510202+1510203+1510204+1510208), din care:	203.000	203.000
183423	Provizioane necurente, constituite conform OUG71/2009 si OG17/2012 reprezentand drepturi salariale castigate in instanta (ct.1510203)	203.000	203.000

Conducatorul institutiei

Conducatorul compartimentului  
financiar- contabilORDONATOR PRINCIPAL  
DE CREDITE  
PRIMAR,  
RADU DORUCONDUCATORUL COMPARTIMENTULUI  
FINANCIAR - CONTABIL  
TANASE MARIANA





## Contul de executie al bugetului local

la data de: 30-SEP-16

Page 34 of 56

Sursa de finantare integral de la buget

4469523 COMUNA SUSENI

An : 2016 Trezorerie Municipiul Pitesti

Venituri/Cheltuieli	Cod	Credite	Incasari/Plati	Disponibil
<b>Veniturile bugetelor locale</b>		<b>.00</b>	<b>4,690,638.05</b>	<b>.00</b>
Impozit pe venit	030000	.00	11,193.00	.00
Impozitul pe veniturile din tr	031800	.00	11,193.00	.00
Cote si sume defalcate din imp	040000	.00	1,142,302.71	.00
Cote defalcate din impozitul p	040100	.00	164,243.71	.00
Sume alocate din cotele defalc	040400	.00	978,059.00	.00
Impozite si taxe pe proprietate	070000	.00	500,541.75	.00
Impozit si taxa pe cladiri	070100	.00	117,517.00	.00
Impozit pe cladiri de la perso	070101	.00	63,019.00	.00
Impozit si taxa pe cladiri de	070102	.00	54,498.00	.00
Impozit si taxa pe teren	070200	.00	381,229.00	.00
Impozit pe terenuri de la pers	070201	.00	199,570.00	.00
Impozit si taxa pe teren de la	070202	.00	14,315.00	.00
Impozit pe terenul din extravi	070203	.00	167,344.00	.00
Taxe judiciare de timbru si al	070300	.00	1,795.75	.00
Sume defalcate din TVA ( se sc	110000	.00	1,506,422.00	.00
Sume defalcate din taxa pe val	110200	.00	980,422.00	.00
Sume defalcate din taxa pe val	110500	.00	190,000.00	.00
Sume defalcate din taxa pe val	110600	.00	336,000.00	.00
Taxe pe utilizarea bunurilor,	160000	.00	68,198.00	.00
Impozit pe mijloacele de tran	160200	.00	68,083.00	.00
Impozit pe mijloacele de trans	160201	.00	50,047.00	.00
Impozit pe mijloacele de trans	160202	.00	18,036.00	.00
Taxe si tarife pentru eliberar	160300	.00	115.00	.00
Alte impozite si taxe fiscale	180000	.00	16,637.00	.00
Alte impozite si taxe	185000	.00	16,637.00	.00
Venituri din proprietate	300000	.00	29,218.78	.00
Venituri din concesiuni si inc	300500	.00	29,218.78	.00
Alte venituri din concesiuni s	300530	.00	29,218.78	.00
Venituri din prestari de servi	330000	.00	59,170.00	.00
Alte venituri din prestari de	335000	.00	59,170.00	.00
Venituri din taxe administrati	340000	.00	12,643.00	.00
Taxe extrajudiciare de timbru	340200	.00	12,643.00	.00
Amenzi, penalitati si confisca	350000	.00	22,713.00	.00
Venituri din amenzi si alte sa	350100	.00	22,713.00	.00
Venituri din amenzi si alte sa	350102	.00	22,713.00	.00
Diverse venituri	360000	.00	7,283.00	.00
Alte venituri	365000	.00	7,283.00	.00
Transferuri voluntare, altele	370000	.00	.00	.00
Varsaminte din sectiunea de fu	370300	.00	522,350.00	.00
Varsaminte din sectiunea de fu	370400	.00	522,350.00	.00
Incasari din rambursarea impru	400000	.00	1,002,000.00	.00
Sume din excedentul bugetului	401400	.00	1,002,000.00	.00
Subventii de la bugetul de sta	420000	.00	42,557.20	.00

## Contul de executie al bugetului local

la data de: 30-SEP-16

Page 35 of 56

Sursa de finantare Integral de la buget

4469523 COMUNA SUSENI

An : 2016 Trezorerie Municipiul Pitesti

Venituri/Cheltuieli	Cod	Credite	Incasari/Plati	Disponibil
Subventii de la bugetul de sta	422000	.00	41,257.20	.00
Subventii pentru acordarea aju	423400	.00	1,300.00	.00
Sume primite de la UE/alti don	450000	.00	269,758.61	.00
Fondul European de Dezvoltare	450100	.00	269,758.61	.00
Sume primite in contul platilo	450102	.00	269,758.61	.00
<b>Cheltuielile bugetelor locale</b>		<b>4,115,100.00</b>	<b>3,623,282.47</b>	<b>491,817.53</b>
Autoritati publice si actiuni	510000	917,550.00	764,099.35	153,450.65
TITLUL I CHELTUIELI DE PERSON	510000100000	401,000.00	393,961.00	7,039.00
TITLUL II BUNURI SI SERVICII	510000200000	491,550.00	361,138.35	130,411.65
TITLUL XIII ACTIVE NEFINANCIAR	510000710000	25,000.00	9,000.00	16,000.00
Alte servicii publice generale	540000	57,000.00	6,461.44	50,538.56
TITLUL II BUNURI SI SERVICII	540000200000	57,000.00	6,461.44	50,538.56
Ordine publica si siguranta na	610000	15,000.00	7,825.54	7,174.46
TITLUL II BUNURI SI SERVICII	610000200000	15,000.00	7,825.54	7,174.46
Invatamant	650000	1,121,000.00	1,000,916.74	120,083.26
TITLUL I CHELTUIELI DE PERSON	650000100000	819,000.00	749,927.00	69,073.00
TITLUL II BUNURI SI SERVICII	650000200000	88,000.00	58,803.14	29,196.86
TITLUL IX ASISTENTA SOCIALA	650000570000	14,000.00	1,450.01	12,549.99
TITLUL XI ALTE CHELTUIELI	650000590000	4,000.00	3,977.00	23.00
TITLUL XIII ACTIVE NEFINANCIAR	650000710000	196,000.00	186,759.59	9,240.41
Cultura, recreere si religie	670000	61,200.00	35,935.91	25,264.09
TITLUL I CHELTUIELI DE PERSON	670000100000	22,200.00	21,789.00	411.00
TITLUL II BUNURI SI SERVICII	670000200000	39,000.00	14,146.91	24,853.09
Asigurari si asistenta sociala	680000	291,000.00	267,516.90	23,483.10
TITLUL I CHELTUIELI DE PERSON	680000100000	131,000.00	120,541.00	10,459.00
TITLUL IX ASISTENTA SOCIALA	680000570000	160,000.00	146,975.90	13,024.10
Locuinte, servicii si dezvolt	700000	380,350.00	311,420.45	68,929.55
TITLUL II BUNURI SI SERVICII	700000200000	136,000.00	91,299.41	44,700.59
TITLUL XIII ACTIVE NEFINANCIAR	700000710000	244,350.00	220,121.04	24,228.96
Agricultura, silvicultura, pis	830000	42,000.00	13,200.00	28,800.00
TITLUL II BUNURI SI SERVICII	830000200000	42,000.00	13,200.00	28,800.00
Transporturi	840000	1,230,000.00	1,215,906.14	14,093.86
TITLUL II BUNURI SI SERVICII	840000200000	171,000.00	156,906.14	14,093.86
TITLUL XIII ACTIVE NEFINANCIAR	840000710000	1,059,000.00	1,059,000.00	.00
<b>EXCEDENT/DEFICIT</b>		<b>.00</b>	<b>1,067,355.58</b>	<b>.00</b>

Inocmit ,

Sef serviciu ,

**DISPONIBIL DIN MIJLOACE CU DESTINATIE SPECIALA**

30.09.2016


- lei -

DENUMRE INDICATORI	COD	DISPONIBIL LA INCEPUTUL ANULUI	INCASARI	PLATI	DISPONIBIL LA SFARSITUL PERIOADEI
TOTAL (rd.02 la 15)	0500 05001	2.644	270		2.914
- Garantii materiale retinute gestionarilor conform Legii nr.22/1969 (ct.5500101,ct.5500102/analitice distincte)	05003	2.644	270		2.914

Conducatorul institutiei,

Conducatorul compartimentului  
financiar-contabil

ORDONATOR PRINCIPAL  
DE CREDITE  
PRIMAR,  
RADU DORU



CONDUCATORUL COMPARTIMENTULUI  
FINANCIAR - CONTABIL  
TANASE MARINELA



SITUATIA FLUXURILOR DE TREZORERIE


30.09.2016

pag.: 1 - lei -

COD	DENUMIRE INDICATORI	Total	Casa in valuta	Alte disponibilitati
0400				
04002	1. Incasari	270		270
04004	3. Numerar net din activitatea operationala (rd.02-rd.03)	270		270
0401				
04013	IV CRESTEREA (DESCRESTEREA) NETA DE NUMERAR SI ECHIVALENT DE NUMERAR (rd.04+rd.08+rd.12)	270		270
04014	V NUMERAR SI ECHIVALENT DE NUMERAR LA INCEPUTUL PERIOADEI	2.644		2.644
04017	VI NUMERAR SI ECHIVALENT DE NUMERAR LA FINELE PERIOADEI(rd.13+14+15-16)	2.914		2.914

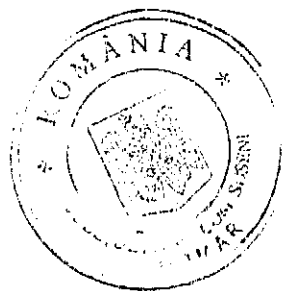

Conducatorul institutiei

ORDONATOR PRINCIPAL  
DE CREDITE  
PRIMAR,  
RADU DORU



Conducatorul compartimentului  
financiar- contabil

CONDUCATORUL COMPARTIMENTULUI  
FINANCIAR - CONTABIL  
TANASE MARINELA



Situatia unor indicatori referitori la protectia copilului  
si a persoanelor cu handicap  
30.09.2016

pag.: 1

COD	DENUMIRE	NUMAR
0800		
08007	Asistenti personali pentru persoanele cu handicap	11
08008	Indemnizatii lunare alocate persoanelor cu handicap grav	18

Conducatorul institutiei

Conducatorul compartimentului  
financiar- contabil

ORDONATOR PRINCIPAL  
DE CREDITE  
PRIMAR,  
RADU DORU



CONDUCATORUL COMPARTIMENTULUI  
FINANCIAR - CONTABIL  
TANASE MARINELA



SITUATIA FLUXURILOR DE TREZORERIE

30.09.2016

pag.: 1 - lei -

COD	DENUMIRE INDICATORI	Total	Casa ct. 5310101	Buget de stat ct. 5200100/ 7700000	Buget local ct. 5210100/ 7700000	Buget asigurari sociale de stat ct. 5250101+ 5250102/ 7700000	Buget asigurari pentru somaj ct. 5740101+ 5740102/ 7700000	Buget Fond national unic de asigurari sociale de sanatate ct. 5710100/ 7700000	Buget Fond pentru mediu ct. 5750100/ 7700000	Buget trezoreria statului ct. 5240100/ 7700000	Buget Institutiil publice finantate integral din venituri proprii ct. 5600101/ 7700000	Buget institutiil publice finantate din venituri proprii si subventii ct. 5610101/ 7700000	Buget activitati finantate din venituri proprii si buget activitati de privatizare ct.5620101/ 7700000	Buget imprumuturi interne si externe ct. 5130101+ 5140101+ 5160101+ 5170101/ 7700000	Buget fonduri externe nerambur- sabile (sursa D) ct. 5150103/ 7700000	Alte disponibi- litati (ct.5XX)	
03002	1. Incasari	3.090.483	1.368.833		3.688.638									26.362			6.650
03003	2. Plati	3.557.407	1.368.833	2.474	2.148.402									33.522			6.650
03004	3. Numerar net din activitatea operationala (rd.02-rd.03)	1.533.076		-2.474	1.540.236									-7.160			
03007	2. Plati	1.474.880			1.474.880												
03008	3. Numerar net din activitatea de investitii (rd.06-07)	-1.474.880			-1.474.880												
03010	1. Incasari	1.030.000			1.002.000									28.000			
03012	3. Numerar net din activitatea de finantare (rd.10-rd.11)	1.030.000			1.002.000									28.000			
03013	IV.CRESTEREA (DESCRESTEREA) NETA DE NUMERAR SI ECHIVALENT DE NUMERAR (rd.04+rd.08+rd.12)	1.088.196		-2.474	1.067.356									20.840			
03014	V. NUMERAR SI ECHIVALENT DE NUMERAR LA INCEPUTUL ANULUI	1.149.534			1.064.143									85.391			
030141	-sume recuperate din excedentul anului precedent/sume virate din fondul spitahului in excedent**	100.000			100.000												
030142	-sume utilizate din excedentul anului precedent/sume transferate din excedent la bugetul local/sume transferate din excedent pentru constituirea de depozite in trezorerie***	1.130.000			1.102.000									28.000			
03015	VI.NUMERAR SI ECHIVALENT DE NUMERAR LA SFARSITUL PERIOADEI (rd.13+rd.14+rd.14.1-rd.14.2-rd.14.3)	1.207.730		-2.474	1.129.499									78.231			

Conducatorul institutiei  
ORDONATOR PRINCIPAL  
DE CREDITE  
PRIMAR  
RADU DORNIC  
ROMANIA  
SUSENI

Conducatorul compartimentului  
financiar-contabil  
CONDUCATORUL COMPARTIMENTULUI  
FINANCIAR - CONTABIL  
TANASE MARINELA

Viza trezoreriei  
TANASE MARINELA




Capi- tol	Sub- capi- tol	Pa- ra- graf	Gru- pa / Titlu	Ar- ti- col	Ali- ne- at	Denumire indicator	Prevederi bugetare anuale aprobrate la finele perioadei de raportare	Prevederi bugetare trimestriale cumulate	Drepturi constatate			Incasari realizate	Stingeri pe alte cai decat incasari	Drepturi constatate de incasat
									Total, din care:	din anii precedenti	din anul curent			
A						B	1	2	3=4+5	4	5	6	7	8=3-6-7
0702	02	01				fizice	171.000	151.000	403.439	171.805	231.634	199.570		203.869
		02				Impozit si taxa pe teren de la persoane juridice	8.000	6.000	75.515	49.386	26.129	14.315		61.200
		03				Impozitul pe terenul extravilan	177.000	122.000	470.305	264.767	205.538	167.344		302.961
	03					Taxe judiciare de timbru si alte taxe de timbru	3.000	2.000	1.796		1.796	1.796		
1000	02					A4 IMPOZITE SI TAXE PE BUNURI SI SERVICII	2.060.000	1.713.000	1.695.904	92.227	1.603.677	1.574.620		121.284
1102						SUME DEFALCATE DIN TVA	1.972.000	1.638.000	1.506.422		1.506.422	1.506.422		
	02					Sume defalcate din taxa pe valoarea adaugata pentru finantarea cheltuielilor descentralizate la nivelul comunelor, oraselor, municipiilor, sectoarelor si Municipiului Bucuresti	1.287.000	1.112.000	980.422		980.422	980.422		
	05					Sume defalcate din taxa pe valoarea adaugata pentru drumuri	236.000	190.000	190.000		190.000	190.000		
	06					Sume defalcate din taxa pe valoarea adaugata pentru echilibrarea bugetelor locale	449.000	336.000	336.000		336.000	336.000		
1602						TAXE PE UTILIZAREA BUNURILOR, AUTORIZAREA UTILIZARII BUNURILOR SAU PE DESFASURAREA DE ACTIVITATI	88.000	75.000	189.482	92.227	97.255	68.198		121.284
	02					Impozit pe mijloacele de transport	88.000	75.000	188.676	91.547	97.129	68.083		120.593
		01				Impozit pe mijloacele de transport detinute de persoane fizice*)	66.000	56.000	132.807	64.557	68.250	50.047		82.760
		02				Impozit pe mijloace de transport detinute persoane de juridice*)	22.000	19.000	55.869	26.990	28.879	18.036		37.833

Capi- tol	Sub- capi- tol	Pa- ra- graf	Gru- pa/ Titlu	Ar- ti- col	Ali- ne- at	Denumire indicator	Prevederi bugetare anuale aprobrate la finele perioadei de raportare	Prevederi bugetare trimestriale cumulate	Drepturi constatate			Incasari realizate	Stingeri pe alte cai decat incasari	Drepturi constatate de incasat
									Total, din care:	din anii precedenti	din anul curent			
A						B	I	2	3=4+5	4	5	6	7	8=3-6-7
1802						licente si autorizatii de functionare			806	680	126	115		691
						ALTE IMPOZITE SI TAXE FISCALE								
						ALTE IMPOZITE SI TAXE FISCALE	20.000	16.000	26.125	8.736	17.389	16.637		9.488
	50					Alte impozite si taxe	20.000	16.000	26.125	8.736	17.389	16.637		9.488
3002						VENITURI DIN PROPRIETATE								
						VENITURI DIN PROPRIETATE	34.000	28.000	65.300	29.250	36.050	29.219		36.081
					05	Venituri din concesiuni si inchirieri	34.000	28.000	65.300	29.250	36.050	29.219		36.081
					30	Alte venituri din concesiuni si inchirieri de catre institutiile publice	34.000	28.000	65.300	29.250	36.050	29.219		36.081
3302						VENITURI DIN PRESTARI DE SERVICII SI ALTE ACTIVITATI								
3302						VENITURI DIN PRESTARI DE SERVICII SI ALTE ACTIVITATI	66.000	52.000	196.198	122.229	73.969	59.170		137.028
3302	50					Alte venituri din prestari de servicii si alte activitati	66.000	52.000	196.198	122.229	73.969	59.170		137.028
3402						VENITURI DIN TAXE ADMINISTRATIVE, ELIBERARI PERMISE								
3402						VENITURI DIN TAXE ADMINISTRATIVE, ELIBERARI PERMISE	15.000	11.000	12.643		12.643	12.643		
3402	02					Taxe extrajudiciare de timbru	15.000	11.000	12.643		12.643	12.643		
3502						AMENZI, PENALITATI SI CONFISCARI								
						AMENZI, PENALITATI SI CONFISCARI	20.000	12.000	350.562	334.635	15.927	22.713		327.849
					01	Venituri din amenzi si alte sanctiuni aplicate potrivit dispozitiilor legale	20.000	12.000	350.562	334.635	15.927	22.713		327.849
3502	01	02				Venituri din amenzi si alte sanctiuni aplicate de catre alte institutii de specialitate	20.000	12.000	350.562	334.635	15.927	22.713		327.849



Capi- tol	Sub- capi- tol	Pa- ra- graf	Gru- pa/ Titlu	Ar- ti- col	Ali- ne- at	Denumire indicator	Prevederi bugetare anuale aprobat la finele perioadei de raportare	Prevederi bugetare trimestriale cumulate	Drepturi constatate			Incasari realizate	Stingeri pe alte cai decat incasari	Drepturi constatate de incasat
									Total, din care:	din anii precedenti	din anul curent			
A						B	1	2	3=4+5	4	5	6	7	8=3-6-7
4502						IN CONTUL PLATILOR EFECTUATE SI PREFINANTARI SUME PRIMITE DE LA UE/ALTI DONATORI IN CONTUL PLATILOR EFECTUATE SI PREFINANTARI								
4502	01					Fondul european de Dezvoltare Regionala			269.758		269.758	269.758		
		02				Sume primite in contul platilor efectuate in anii anteriori			269.758		269.758	269.758		
									269.758		269.758	269.758		

ORDONATOR PRINCIPAL  
DE CREDITE  
PRIMAR,  
RADIL DORU



CONDUCATORUL COMPARTIMENTULUI  
FINANCIAR - CONTABIL  
TANASE MARINELA

## SUSENI

CONTUL DE EXECUTIE AL BUGETULUI LOCAL - CHELTUIELI  
30.09.2016


Pag. 1 - lei-

Capi- tol	Sub- capi- tol	Pa- ra- graf	Gru- pa / Titlu	Ar- ti- col	Ali- ne- at	Denumire indicator	Credite de angajament	Credite bugetare		Angajamente bugetare	Angajamente legale	Plati efectuate	Angajamente legale de platit	Cheltuieli efective
								anuale aprobrate la finele perioadei de raportare	trimestriale cumulate					
A						B	1	2	3	4	5	6	7=5-6	8
5002						TOTAL CHELTUIELI								
						TOTAL CHELTUIELI		5.051.000	4.233.000	4.453.900	4.019.065	3.623.283	395.782	2.434.560
5102						AUTORITATI PUBLICE SI ACTIUNI EXTERNE								
						AUTORITATI PUBLICE SI ACTIUNI EXTERNE		1.189.000	960.550	1.105.550	959.139	764.100	195.039	891.574
	01					Autoritati executive si legislative		1.189.000	960.550	1.105.550	959.139	764.100	195.039	891.574
		03				Autoritati executive		1.189.000	960.550	1.105.550	959.139	764.100	195.039	891.574
5402						ALTE SERVICII PUBLICE GENERALE								
						ALTE SERVICII PUBLICE GENERALE		37.000	101.000	57.000	6.461	6.461		6.461
	05					Fond de rezerva bugetara la dispozitia autoritatilor locale		30.000						
5402	50					Alte servicii publice generale		7.000	101.000	57.000	6.461	6.461		6.461
6102						ORDINE PUBLICA SI SIGURANTA NATIONALA								
						ORDINE PUBLICA SI SIGURANTA NATIONALA		41.000	15.000	15.000	7.826	7.826		30.944
	05					Protectie civila si protectia contra incendiilor (protectie civila nonmilitara)		41.000	15.000	15.000	7.826	7.826		30.944
6502						INVATAMANT								
						INVATAMANT		1.264.000	1.121.000	1.210.000	1.158.990	1.000.917	158.073	894.653
	03					Invatamant prescolar si primar		432.660	389.610	432.660	432.660	368.117	64.543	377.004
		01				Invatamant prescolar		94.780	85.180	94.780	94.780	80.096	14.684	83.645
		02				Invatamant primar		337.880	304.430	337.880	337.880	288.021	49.859	293.359
	04					Invatamant secundar		817.340	717.390	763.340	724.880	631.350	93.530	516.199
		01				Invatamant secundar inferior		817.340	717.390	763.340	724.880	631.350	93.530	516.199
	50					Alte cheltuieli in domeniul invatamantului		14.000	14.000	14.000	1.450	1.450		1.450
6702						CULTURA, RECREERE SI RELIGIE								
						CULTURA, RECREERE SI RELIGIE		90.000	62.100	69.000	44.147	35.936	8.211	35.935



Capi- tol	Sub- capi- tol	Pa- ra- graf	Gru- pa / Titlu	Ar- ti- col	Ali- ne- at	Denumire indicator	Credite de angajament	Credite bugetare		Angajamente bugetare	Angajamente legale	Plati efectuate	Angajamente legale de platit	Cheltuieli efective
								anuale aprobrate la finele perioadei de raportare	trimestriale cumulate					
A						B	1	2	3	4	5	6	7=5-6	8
						SI VANATOARE		55.000	42.000	42.000	13.200	13.200		13.200
8302	03					Agricultura		55.000	42.000	42.000	13.200	13.200		13.200
		30				Alte cheltuieli in domeniul agriculturii		55.000	42.000	42.000	13.200	13.200		13.200
8402						TRANSPORTURI								
						TRANSPORTURI		1.467.000	1.230.000	1.230.000	1.215.906	1.215.906		161.906
	03					Transport rutier		1.467.000	1.230.000	1.230.000	1.215.906	1.215.906		161.906
		01				Drumuri si poduri		1.467.000	1.230.000	1.230.000	1.215.906	1.215.906		161.906

ORDONATOR PRINCIPAL  
DE CREDITE  
PRIMAR,  
RADU DORU



CONDUCATORUL COMPARTIMENTULUI  
FINANCIAR CONTABIL  
TANASE MARINELA

## SUSENI

**DETALIEREA CHELTUIELILOR**  
- buget local -  
30.09.2016

Pag. 4 - lei-

Capi- tol	Sub- capi- tol	Pa- ra- graf	Gru- pa / Titlu	Ar- ti- col	Ali- ne- at	Denumire indicator	Credite de angajament	Credite bugetare		Angajamente bugetare	Angajamente legale	Plati efectuate	Angajamente legale de platit	Cheltuieli efective
								anuale aprobrate la finele perioadei de raportare	trimestriale cumulate					
A						B	1	2	3	4	5	6	7=5-6	8
5002						TOTAL CHELTUIELI								
						TOTAL CHELTUIELI		5.051.000	4.233.000	4.453.900	4.019.065	3.623.283	395.782	2.434.560
5102						AUTORITATI PUBLICE SI ACTIUNI EXTERNE								
						AUTORITATI PUBLICE SI ACTIUNI EXTERNE		1.189.000	960.550	1.105.550	959.139	764.100	195.039	891.574
			01			CHELTUIELI CURENTE		1.139.000	935.550	1.080.550	950.139	755.100	195.039	761.942
			10			TITLUL I CHELTUIELI DE PERSONAL		589.000	444.000	589.000	589.000	393.961	195.039	386.763
			10	01		Cheltuieli salariale in bani		488.000	366.000	488.000	488.000	324.425	163.575	318.280
			10	01	01	Salarii de baza		428.000	321.000	428.000	428.000	289.017	138.983	282.594
			10	01	12	Indemnizatii platite unor persoane din afara unitatii		60.000	45.000	60.000	60.000	35.408	24.592	35.686
5102			10	03		Contributii		101.000	78.000	101.000	101.000	69.536	31.464	68.483
			10	03	01	Contributii de asigurari sociale de stat		68.000	51.000	68.000	68.000	48.130	19.870	47.545
5102			10	03	02	Contributii de asigurari de somaj		2.500	2.500	2.500	2.500	1.475	1.025	1.443
			10	03	03	Contributii de asigurari sociale de sanatate		25.500	20.500	25.500	25.500	16.868	8.632	16.552
5102			10	03	04	Contributii de asigurari pentru accidente de munca si boli profesionale		1.000	1.000	1.000	1.000	443	557	433
5102			10	03	06	Contributii pentru concedii si indemnizatii		4.000	3.000	4.000	4.000	2.620	1.380	2.510
5102			20			TITLUL II BUNURI SI SERVICII		550.000	491.550	491.550	361.139	361.139		375.179
			20	01		Bunuri si servicii		224.000	198.000	198.000	147.768	147.768		166.083
			20	01	01	Furnituri de birou		4.000	4.000	4.000	3.979	3.979		3.979
			20	01	02	Materiale pentru curatenie		3.000	2.000	2.000	1.985	1.985		1.985
			20	01	03	Incalzit, iluminat si forta motrica		52.000	52.000	52.000	27.365	27.365		43.731
			20	01	04	Apa, canal si salubritate		8.000	4.000	4.000	2.998	2.998		2.998
			20	01	05	Carburanti si lubrifianti		25.000	20.000	20.000	13.000	13.000		15.000



Capi- tol	Sub- capi- tol	Pa- ra- graf	Gru- pa / Titlu	Ar- ti- col	Ali- ne- at	Denumire indicator	Credite de angajament	Credite bugetare		Angajamente bugetare	Angajamente legale	Plati efectuate	Angajamente legale de platit	Cheltuieli efective
								anuale aprobrate la finele perioadei de raportare	trimestriale cumulate					
A						B	1	2	3	4	5	6	7=5-6	8
5402			01			CHELTUIELI CURENTE		37.000	101.000	57.000	6.461	6.461		6.461
			10			TITLUL I CHELTUIELI DE PERSONAL			44.000					
			10	01		Cheltuieli salariale in bani			40.000					
			10	01	12	Indemnizatii platite unor persoane din afara unitatii			40.000					
5402			10	03		Contributii			4.000					
			10	03	03	Contributii de asigurari sociale de sanatate			4.000					
5402			20			TITLUL II BUNURI SI SERVICII		7.000	57.000	57.000	6.461	6.461		6.461
			20	01		Bunuri si servicii		4.000	17.000	17.000	3.783	3.783		3.783
			20	01	05	Carburanti si lubrifianti		1.000	2.000	2.000	1.000	1.000		1.000
			20	01	07	Transport		3.000	15.000	15.000	2.783	2.783		2.783
			20	30		Alte cheltuieli		3.000	40.000	40.000	2.678	2.678		2.678
			20	30	30	Alte cheltuieli cu bunuri si servicii		3.000	40.000	40.000	2.678	2.678		2.678
			50			TITLUL V FONDURI DE REZERVA		30.000						
			50	04		Fond de rezerva bugetara la dispozitia autoritatilor locale		30.000						
6102						ORDINE PUBLICA SI SIGURANTA NATIONALA								
						ORDINE PUBLICA SI SIGURANTA NATIONALA		41.000	15.000	15.000	7.826	7.826		30.944
			01			CHELTUIELI CURENTE		41.000	15.000	15.000	7.826	7.826		15.826
			20			TITLUL II BUNURI SI SERVICII		41.000	15.000	15.000	7.826	7.826		15.826
			20	01		Bunuri si servicii		8.000	3.000	3.000	3.000	3.000		11.000
			20	01	05	Carburanti si lubrifianti		8.000	3.000	3.000	3.000	3.000		11.000
			20	05		Bunuri de natura obiectelor de inventar		16.000						
			20	05	30	Alte obiecte de inventar		16.000						
			20	30		Alte cheltuieli		17.000	12.000	12.000	4.826	4.826		4.826
			20	30	03	Prime de asigurare non-viata		2.000	2.000	2.000				

Capi- tol	Sub- capi- tol	Pa- ra- graf	Gru- pa / Titlu	Ar- ti- col	Ali- ne- at	Denumire indicator	Credite de angajament	Credite bugetare		Angajamente bugetare	Angajamente legale	Plati efectuate	Angajamente legale de platit	Cheltuieli efective
								anuale aprobrate la finele perioadei de raportare	trimestriale cumulate					
A						B	1	2	3	4	5	6	7=5-6	8
6102			20	30	30	Alte cheltuieli cu bunuri si servicii		15.000	10.000	10.000	4.826	4.826		4.826
			70			CHELTUIELI DE CAPITAL								15.118
			71			TITLUL XIII ACTIVE NEFINANCIARE								15.118
			71	01		Active fixe								15.118
			71	01	03	Mobilier, aparatura birotica si alte active corporale								15.118
6502						INVATAMANT								
						INVATAMANT		1.264.000	1.121.000	1.210.000	1.158.990	1.000.917	158.073	894.653
			01			CHELTUIELI CURENTE		1.068.000	925.000	1.014.000	972.231	814.158	158.073	892.217
			10			TITLUL I CHELTUIELI DE PERSONAL		908.000	819.000	908.000	908.000	749.927	158.073	783.145
			10	01		Cheltuieli salariale in bani		722.400	648.150	722.400	722.400	603.027	119.373	628.177
			10	01	01	Salarii de baza		686.800	614.300	686.800	686.800	576.991	109.809	600.628
			10	01	06	Alte sporuri		16.600	14.850	16.600	16.600	10.935	5.665	11.151
			10	01	11	Fond aferent platii cu ora		19.000	19.000	19.000	19.000	15.101	3.899	16.398
			10	02		Cheltuieli salariale in natura		15.000	15.000	15.000	15.000	10.980	4.020	12.331
			10	02	05	Transportul la si de la locul de munca		15.000	15.000	15.000	15.000	10.980	4.020	12.331
			10	03		Contributii		170.600	155.850	170.600	170.600	135.920	34.680	142.637
			10	03	01	Contributii de asigurari sociale de stat		116.270	106.770	116.270	116.270	95.460	20.810	100.558
6502			10	03	02	Contributii de asigurari de somaj		4.750	4.450	4.750	4.750	3.017	1.733	3.080
			10	03	03	Contributii de asigurari sociale de sanatate		40.760	36.560	40.760	40.760	31.357	9.403	32.661
6502			10	03	04	Contributii de asigurari pentru accidente de munca si boli profesionale		1.370	1.370	1.370	1.370	961	409	1.000
6502			10	03	06	Contributii pentru concedii si indemnizatii		7.450	6.700	7.450	7.450	5.125	2.325	5.338
6502			20			TITLUL II BUNURI SI SERVICII		138.000	88.000	88.000	58.804	58.804		103.645

Capi- tol	Sub- capi- tol	Pa- ra- graf	Gru- pa / Titlu	Ar- ti- col	Ali- ne- at	Denumire indicator	Credite de angajament	Credite bugetare		Angajamente bugetare	Angajamente legale	Plati efectuate	Angajamente legale de platit	Cheltuieli efective
								anuale aprobrate la finele perioadei de raportare	trimestriale cumulate					
								1	2					
A						B	1	2	3	4	5	6	7=5-6	8
6502			20	01		Bunuri si servicii		117.000	67.000	67.000	49.717	49.717		95.077
			20	01	01	Furnituri de birou		2.000	1.000	1.000	776	776		804
			20	01	02	Materiale pentru curatenie		2.000	2.000	2.000	1.987	1.987		1.987
			20	01	03	Incalzit, iluminat si forta motrica		58.000	25.000	25.000	17.382	17.382		49.917
			20	01	04	Apa, canal si salubritate		8.000	6.000	6.000	2.997	2.997		2.997
			20	01	05	Carburanti si lubrifianti		12.000	9.000	9.000	9.000	9.000		14.900
			20	01	06	Piese de schimb		4.000	2.000	2.000	79	79		79
			20	01	08	Posta, telecomunicatii, radio, tv, internet		5.000	4.000	4.000	2.708	2.708		2.708
6502			20	01	09	Materiale si prestari de servicii cu caracter functional		8.000	5.000	5.000	4.976	4.976		4.976
6502			20	01	30	Alte bunuri si servicii pentru intretinere si functionare		18.000	13.000	13.000	9.812	9.812		16.709
6502			20	02		Reparatii curente		15.000	15.000	15.000	7.585	7.585		7.585
			20	05		Bunuri de natura obiectelor de inventar		3.000	3.000	3.000	519	519		
			20	05	30	Alte obiecte de inventar		3.000	3.000	3.000	519	519		
			20	06		Deplasari, detasari, transferari		1.000	1.000	1.000	483	483		483
			20	06	01	Deplasari interne, detasari, transferari		1.000	1.000	1.000	483	483		483
			20	13		Pregatire profesionala		2.000	2.000	2.000	500	500		500
			57			TITLUL VIII ASISTENTA SOCIALA		14.000	14.000	14.000	1.450	1.450		1.450
			57	02		Ajutoare sociale		14.000	14.000	14.000	1.450	1.450		1.450
			57	02	03	Tichete de cresa si tichete sociale pentru gradinita		14.000	14.000	14.000	1.450	1.450		1.450
6502			59			TITLUL XI ALTE CHELTUIELI		8.000	4.000	4.000	3.977	3.977		3.977
			59	01		Burse		8.000	4.000	4.000	3.977	3.977		3.977
			70			CHELTUIELI DE CAPITAL		196.000	196.000	196.000	186.759	186.759		2.436
			71			TITLUL XIII ACTIVE NEFINANCIARE		196.000	196.000	196.000	186.759	186.759		2.436

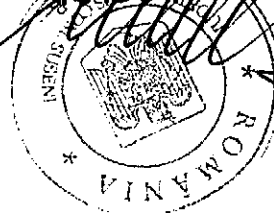




Capi- tot	Sub- capi- tol	Pa- ra- graf	Gru- pa / Titlu	Ar- ti- col	Ali- ne- at	Denumire indicator	Credite de angajament	Credite bugetare		Angajamente bugetare	Angajamente legale	Plati efectuate	Angajamente legale de platit	Cheltuieli efective
								anuale aprobrate la finele perioadei de raportare	trimestriale cumulate					
A						B	1	2	3	4	5	6	7=5-6	8
7002						LOCUINTE, SERVICII SI DEZVOLTARE PUBLICA		538.000	380.350	380.350	311.420	311.420		123.659
		01				CHELTUIELI CURENTE		167.000	136.000	136.000	91.299	91.299		91.299
		20				TITLUL II BUNURI SI SERVICII		167.000	136.000	136.000	91.299	91.299		91.299
		20	01			Bunuri si servicii		147.000	116.000	116.000	91.299	91.299		91.299
		20	01	03		Incalzit, iluminat si forta motrica		60.000	41.000	41.000	34.555	34.555		34.555
		20	01	09		Materiale si prestari de servicii cu caracter functional		35.000	35.000	35.000	21.141	21.141		21.141
7002			20	01	30	Alte bunuri si servicii pentru intretinere si functionare		52.000	40.000	40.000	35.603	35.603		35.603
7002			20	30		Alte cheltuieli		20.000	20.000	20.000				
			20	30	30	Alte cheltuieli cu bunuri si servicii		20.000	20.000	20.000				
			70			CHELTUIELI DE CAPITAL		371.000	244.350	244.350	220.121	220.121		32.360
			71			TITLUL XIII ACTIVE NEFINANCIARE		371.000	244.350	244.350	220.121	220.121		32.360
			71	01		Active fixe		371.000	244.350	244.350	220.121	220.121		32.360
			71	01	01	Constructii		343.000	216.350	216.350	192.460	192.460		
			71	01	02	Masini, echipamente si mijloace de transport								32.360
7002			71	01	30	Alte active fixe (inclusiv reparatii capitale)		28.000	28.000	28.000	27.661	27.661		
8302						AGRICULTURA, SILVICULTURA, SI VANATOARE								
8302						AGRICULTURA, SILVICULTURA, SI VANATOARE		55.000	42.000	42.000	13.200	13.200		13.200
8302			01			CHELTUIELI CURENTE		55.000	42.000	42.000	13.200	13.200		13.200
			20			TITLUL II BUNURI SI SERVICII		55.000	42.000	42.000	13.200	13.200		13.200
			20	30		Alte cheltuieli		55.000	42.000	42.000	13.200	13.200		13.200
			20	30	30	Alte cheltuieli cu bunuri si servicii		55.000	42.000	42.000	13.200	13.200		13.200

Capi- tol	Sub- capi- tol	Pa- ra- graf	Gru- pa / Titlu	Ar- ti- col	Ali- ne- at	Denumire indicator	Credite de angajament	Credite bugetare		Angajamente bugetare	Angajamente legale	Plati efectuate	Angajamente legale de platit	Cheltuieli efective
								anuale aprobate la finele perioadei de raportare	trimestriale cumulate					
								1	2					
A						B	1	2	3	4	5	6	7=5-6	8
8402						TRANSPORTURI								
						TRANSPORTURI		1.467.000	1.230.000	1.230.000	1.215.906	1.215.906		161.906
	01					CHELTUIELI CURENTE		232.000	171.000	171.000	156.906	156.906		161.906
	20					TITLUL II BUNURI SI SERVICII		232.000	171.000	171.000	156.906	156.906		161.906
	20	01				Bunuri si servicii		10.000	5.000	5.000	5.000	5.000		10.000
	20	01	05			Carburanti si lubrifianti		10.000	5.000	5.000	5.000	5.000		10.000
	20	02				Reparatii curente		200.000	146.000	146.000	145.966	145.966		145.966
	20	30				Alte cheltuieli		22.000	20.000	20.000	5.940	5.940		5.940
	20	30	30			Alte cheltuieli cu bunuri si servicii		22.000	20.000	20.000	5.940	5.940		5.940
	70					CHELTUIELI DE CAPITAL		1.235.000	1.059.000	1.059.000	1.059.000	1.059.000		
	71					TITLUL XIII ACTIVE NEFINANCIARE		1.235.000	1.059.000	1.059.000	1.059.000	1.059.000		
	71	01				Active fixe		1.235.000	1.059.000	1.059.000	1.059.000	1.059.000		
	71	01	01			Constructii		1.235.000	1.059.000	1.059.000	1.059.000	1.059.000		

Conducatorul institutiei,

Conducatorul compartimentului  
financiar-contabilORDONATOR PRINCIPAL  
DE CREDITEPRIMAR,  
RĂZVAN DORUCONDUCATORUL COMPARTIMENTULUI  
FINANCIAR CONTABIL

TANASE MARIELA

Signature of Tanase Mariela.


**CONTUL DE EXECUTIE AL INSTITUTIILOR PUBLICE FINANTATE  
DIN VENITURI PROPRII SI SUBVENTII DIN BUGETUL LOCAL - VENITURI  
30.09.2016**

Pag. 1 -lei-

Capi- tol	Sub- capi- tol	Pa- ra- graf	Gru- pa/ Titlu	Ar- ti- col	Ali- ne- at	Denumire indicator	Prevederi bugetare anuale aprobrate la finele perioadei de raportare	Prevederi bugetare trimestriale cumulate	Drepturi constatate			Incasari realizate	Stingeri pe alte cai decat incasari	Drepturi constatate de incasat
									Total, din care:	din anii precedenti	din anul curent			
A						B	1	2	3=4+5	4	5	6	7	8=3-6-7
0001	10					TOTAL VENITURI-VENITURI PROPRII,SUBVENTII	51.000	36.000	56.880	5.430	51.450	54.362		2.518
0002	10					I. VENITURI CURENTE	21.000	21.000	28.880	5.430	23.450	26.362		2.518
2900	10					C. VENITURI NEFISCALE	21.000	21.000	28.880	5.430	23.450	26.362		2.518
3000	10					CI. VENITURI DIN PROPRIETATE	21.000	21.000	28.880	5.430	23.450	26.362		2.518
3010						VENITURI DIN PROPRIETATE	21.000	21.000	28.880	5.430	23.450	26.362		2.518
	05					Venituri din concesiuni si inchirieri	19.000	19.000	27.260	5.430	21.830	24.742		2.518
	30					Alte venituri din concesiuni si inchirieri de catre institutiile publice	19.000	19.000	27.260	5.430	21.830	24.742		2.518
3010	09					Venituri din utilizarea pasunilor comunale	2.000	2.000	1.620		1.620	1.620		
4010						INCASARI DIN RAMBURSAREA IMPRUMUTURILOR ACORDATE								
4010						INCASARI DIN RAMBURSAREA IMPRUMUTURILOR ACORDATE			28.000		28.000	28.000		
4010	15					Sume utilizate din excedentul anului precedent pentru efectuarea de cheltuieli			28.000		28.000	28.000		
4010	15	01				Sume utilizate de administratiile locale din excedentul anului precedent pentru sectiunea de functionare			28.000		28.000	28.000		

Capi- tol	Sub- capi- tol	Pa- ra- graf	Gru- pa / Titlu	Ar- ti- col	Ali- ne- at	Denumire indicator	Prevederi bugetare anuale aprobrate la finele perioadei de raportare	Prevederi bugetare trimestriale cumulate	Drepturi constatate			Incasari realizate	Stingeri pe alte cai decat incasari	Drepturi constatate de incasat
									Total, din care:	din anii precedenti	din anul curent			
A						B	1	2	3=4+5	4	5	6	7	8=3-6-7
4100						IV. SUBVENTII	30.000	15.000						
	10					SUBVENTII DE LA BUGETUL DE STAT								
4210						SUBVENTII DE LA BUGETUL DE STAT	30.000	15.000						
	43					Sume primite de institutiile publice si activitatile finantate integral sau partial din venituri proprii in cadrul programului FEAGA implementate de APIA	30.000	15.000						

ORDONATOR PRINCIPAL  
DE CREDITE  
PRIMAR  
RADU BORU




CONDUCATORUL COMPARTIMENTULUI  
FINANCIAR - CONTABIL  
TANASE MARINELA

**CONTUL DE EXECUTIE AL INSTITUTIILOR PUBLICE FINANTATE  
DIN VENITURI PROPRII SI SUBVENTII DIN BUGETUL LOCAL - CHELTUIELI  
30.09.2016**

Pag. 1 - lei-

Capi- tol	Sub- capi- tol	Pa- ra- graf	Gru- pa / Titlu	Ar- ti- col	Ali- ne- at	Denumire indicator	Credite de angajament	Credite bugetare		Angajamente bugetare	Angajamente legale	Plati efectuate	Angajamente legale de platit	Cheltuieli efective
								anuale aprobrate la finele perioadei de raportare	trimestriale cumulate					
A						B	1	2	3	4	5	6	7=5-6	8
5010						TOTAL CHELTUIELI DIN VENITURI PROPRII SI SUBVENTII								
5010						TOTAL CHELTUIELI DIN VENITURI PROPRII SI SUBVENTII		79.000	64.000	64.000	33.522	33.522		33.522
8310						AGRICULTURA, SILVICULTURA, SI VANATOARE								
8310						AGRICULTURA, SILVICULTURA, SI VANATOARE		79.000	64.000	64.000	33.522	33.522		33.522
8310	03					Agricultura		79.000	64.000	64.000	33.522	33.522		33.522
		30				Alte cheltuieli in domeniul agriculturii		79.000	64.000	64.000	33.522	33.522		33.522

ORDONATOR PRINCIPAL  
DE CREDITE  
PRIMAR,  
RĂZLI DORU



CONDUCATORUL COMPARTIMENTULUI  
FINANCIAR - CONTABIL  
TANASE MARINELA

**DETALIEREA CHELTUIELILOR  
INSTITUTII PUBLICE FINANTATE DIN VENITURI PROPRII  
SI SUBVENTII DIN BUGETUL LOCAL  
30.09.2016**

Capi- tol	Sub- capi- tol	Pa- ra- graf	Gru- pa / Titlu	Ar- ti- col	Ali- ne- at	Denumire indicator	Credite de angajament	Credite bugetare		Angajamente bugetare	Angajamente legale	Plati efectuate	Angajamente legale de platit	Cheltuieli efective
								anuale aprobrate la finele perioadei de raportare	trimestriale cumulate					
A						B	1	2	3	4	5	6	7=5-6	8
5010						TOTAL CHELTUIELI DIN VENITURI PROPRII SI SUBVENTII								
5010						TOTAL CHELTUIELI DIN VENITURI PROPRII SI SUBVENTII		79.000	64.000	64.000	33.522	33.522		33.522
5010		01				CHELTUIELI CURENTE		79.000	64.000	64.000	33.522	33.522		33.522
		20				TITLUL II BUNURI SI SERVICII		79.000	64.000	64.000	33.522	33.522		33.522
8310						AGRICULTURA, SILVICULTURA, SI VANATOARE								
8310						AGRICULTURA, SILVICULTURA, SI VANATOARE		79.000	64.000	64.000	33.522	33.522		33.522
8310		01				CHELTUIELI CURENTE		79.000	64.000	64.000	33.522	33.522		33.522
		20				TITLUL II BUNURI SI SERVICII		79.000	64.000	64.000	33.522	33.522		33.522
		20	01			Bunuri si servicii		21.000	21.000	21.000				
		20	01	30		Alte bunuri si servicii pentru intretinere si functionare		21.000	21.000	21.000				
8310		20	30			Alte cheltuieli		58.000	43.000	43.000	33.522	33.522		33.522
		20	30	30		Alte cheltuieli cu bunuri si servicii		58.000	43.000	43.000	33.522	33.522		33.522

Conducatorul institutiei,

Conducatorul compartimentului  
financiar-contabil

CONDUCATORUL COMPARTIMENTULUI  
FINANCIAR - CONTABIL  
TANASE MARINELA






Capi- tol	Sub- capi- tol	Pa- ra- graf	Gru- pa/ Titlu	Ar- ti- col	Ali- ne- at	Denumire indicator	Prevederi bugetare anuale aprobrate la finele perioadei de raportare	Prevederi bugetare trimestriale cumulate	Drepturi constatate			Incasari realizate	Stingeri pe alte cai decat incasari	Drepturi constatate de incasat
									Total, din care:	din anii precedenti	din anul curent			
A						B	1	2	3=4+5	4	5	6	7	8=3-6-7
0702	02	01				fizice	171.000	151.000	403.439	171.805	231.634	199.570		203.869
		02				Impozit si taxa pe teren de la persoane juridice	8.000	6.000	75.515	49.386	26.129	14.315		61.200
		03				Impozitul pe terenul extravilan	177.000	122.000	470.305	264.767	205.538	167.344		302.961
	03					Taxe judiciare de timbru si alte taxe de timbru	3.000	2.000	1.796		1.796	1.796		
1000	02					A4 IMPOZITE SI TAXE PE BUNURI SI SERVICII	2.060.000	1.713.000	1.695.904	92.227	1.603.677	1.574.620		121.284
1102						SUME DEFALCATE DIN TVA	1.972.000	1.638.000	1.506.422		1.506.422	1.506.422		
	02					Sume defalcate din taxa pe valoarea adaugata pentru finantarea cheltuielilor descentralizate la nivelul comunelor, oraselor, municipiilor, sectoarelor si Municipiului Bucuresti	1.287.000	1.112.000	980.422		980.422	980.422		
	05					Sume defalcate din taxa pe valoarea adaugata pentru drumuri	236.000	190.000	190.000		190.000	190.000		
	06					Sume defalcate din taxa pe valoarea adaugata pentru echilibrarea bugetelor locale	449.000	336.000	336.000		336.000	336.000		
1602						TAXE PE UTILIZAREA BUNURILOR, AUTORIZAREA UTILIZARII BUNURILOR SAU PE DESFASURAREA DE ACTIVITATI	88.000	75.000	189.482	92.227	97.255	68.198		121.284
	02					Impozit pe mijloacele de transport	88.000	75.000	188.676	91.547	97.129	68.083		120.593
		01				Impozit pe mijloacele de transport detinute de persoane fizice*)	66.000	56.000	132.807	64.557	68.250	50.047		82.760
		02				Impozit pe mijloace de transport detinute persoane de juridice*)	22.000	19.000	55.869	26.990	28.879	18.036		37.833

Capi- tol	Sub- capi- tol	Pa- ra- graf	Gru- pa/ Titlu	Ar- ti- col	Ali- ne- at	Denumire indicator	Prevederi bugetare anuale aprobrate la finele perioadei de raportare	Prevederi bugetare trimestriale cumulate	Drepturi constatate			Incasari realizate	Stingeri pe alte cai decat incasari	Drepturi constatate de incasat
									Total, din care:	din anii precedenti	din anul curent			
A						B	1	2	3=4+5	4	5	6	7	8=3-6-7
1602	03					Taxe si tarife pentru eliberarea de licente si autorizatii de functionare			806	680	126	115		691
1800	02					A6. ALTE IMPOZITE SI TAXE FISCALE	20.000	16.000	26.125	8.736	17.389	16.637		9.488
1802						ALTE IMPOZITE SI TAXE FISCALE	20.000	16.000	26.125	8.736	17.389	16.637		9.488
	50					Alte impozite si taxe	20.000	16.000	26.125	8.736	17.389	16.637		9.488
2900	02					C. VENITURI NEFISCALE	-700.000	-409.350	109.636	486.114	-376.478	-391.322		500.958
3000						C1. VENITURI DIN PROPRIETATE	34.000	28.000	65.300	29.250	36.050	29.219		36.081
3002						VENITURI DIN PROPRIETATE	34.000	28.000	65.300	29.250	36.050	29.219		36.081
	05					Venituri din concesiuni si inchirieri	34.000	28.000	65.300	29.250	36.050	29.219		36.081
	30					Alte venituri din concesiuni si inchirieri de catre institutiile publice	34.000	28.000	65.300	29.250	36.050	29.219		36.081
3300	02					C2. VANZARI DE BUNURI SI SERVICII	-734.000	-437.350	44.336	456.864	-412.528	-420.541		464.877
3302						VENITURI DIN PRESTARI DE SERVICII SI ALTE ACTIVITATI	66.000	52.000	196.198	122.229	73.969	59.170		137.028
	50					Alte venituri din prestari de servicii si alte activitati	66.000	52.000	196.198	122.229	73.969	59.170		137.028
3402						VENITURI DIN TAXE ADMINISTRATIVE, ELIBERARI PERMISE	15.000	11.000	12.643		12.643	12.643		
	02					Taxe extrajudiciare de timbru	15.000	11.000	12.643		12.643	12.643		
3502						AMENZI, PENALITATI SI CONFISCARI	20.000	12.000	350.562	334.635	15.927	22.713		327.849
	01					Venituri din amenzi si alte sanctiuni aplicate potrivit dispozitiilor legale	20.000	12.000	350.562	334.635	15.927	22.713		327.849
	02					Venituri din amenzi si alte sanctiuni aplicate de catre alte institutii de specialitate	20.000	12.000	350.562	334.635	15.927	22.713		327.849
3602						DIVERSE VENITURI	15.000	10.000	7.283		7.283	7.283		

Capi- tol	Sub- capi- tol	Pa- ra- graf	Gru- pa/ Titlu	Ar- ti- col	Ali- ne- at	Denumire indicator	Prevederi bugetare anuale aprobrate la finele perioadei de raportare	Prevederi bugetare trimestriale cumulate	Drepturi constatate			Incasari realizate	Stingeri pe alte cai decat incasari	Drepturi constatate de incasat
									Total, din care:	din anii precedenti	din anul curent			
A						B	1	2	3=4+5	4	5	6	7	8=3-6-7
3602	50					Alte venituri	15.000	10.000	7.283		7.283	7.283		
3702						TRANSFERURI VOLUNTARE, ALTELE DECAT SUBVENTIILE	-850.000	-522.350	-522.350		-522.350	-522.350		
	03					Varsaminte din sectiunea de functionare pentru finantarea sectiunii de dezvoltare a bugetului local(cu semnul minus)	-850.000	-522.350	-522.350		-522.350	-522.350		
4100	02					IV. SUBVENTII	11.000	1.000	1.300		1.300	1.300		
4200						SUBVENTII DE LA ALTE NIVELE ALE ADMINISTRATIEI PUBLICE	11.000	1.000	1.300		1.300	1.300		
4202						SUBVENTII DE LA BUGETUL DE STAT	11.000	1.000	1.300		1.300	1.300		
	34					Subventii pentru acordarea ajutorului pentru incalzirea locuintei cu lemne, carbuni,combustibili petrolieri	11.000	1.000	1.300		1.300	1.300		

ORDONATOR PRINCIPAL  
DE CREDITE  
PRIMAR  
RADU DOBRI  


CONDUCATORUL COMPARTIMENTULUI  
FINANCIAR - CONTABIL  
TANASE MARINELA  


## SUSENI

**CONTUL DE EXECUTIE AL BUGETULUI LOCAL - CHELTUIELI**  
**SECTIUNEA DE FUNCTIONARE**  
**30.09.2016**

Pag. 1 - lei-

Capi- tol	Sub- capi- tol	Pa- ra- graf	Gru- pa / Titlu	Ar- ti- col	Ali- ne- at	Denumire indicator	Credite de angajament	Credite bugetare		Angajamente bugetare	Angajamente legale	Plati efectuate	Angajamente legale de platit	Cheltuieli efective
								anuale aprobrate la finele perioadei de raportare	trimestriale cumulate					
A						B	1	2	3	4	5	6	7=5-6	8
5002						TOTAL CHELTUIELI		3.199.000	2.718.650	2.929.550	2.544.185	2.148.403	395.782	2.255.014
			01			CHELTUIELI CURENTE		3.199.000	2.718.650	2.929.550	2.544.185	2.148.403	395.782	2.255.014
			10			TITLUL I CHELTUIELI DE PERSONAL		1.682.000	1.461.100	1.682.000	1.682.000	1.286.218	395.782	1.317.507
			20			TITLUL II BUNURI SI SERVICII		1.234.000	1.039.550	1.039.550	709.782	709.782		781.663
			50			TITLUL V FONDURI DE REZERVA		30.000	10.000					
			57			TITLUL VIII ASISTENTA SOCIALA		229.000	204.000	204.000	148.426	148.426		151.867
			59			TITLUL XI ALTE CHELTUIELI		24.000	4.000	4.000	3.977	3.977		3.977
5100	02					Partea I-a SERVICII PUBLICE GENERALE		1.176.000	1.046.550	1.137.550	956.600	761.561	195.039	768.403
5102						AUTORITATI PUBLICE SI ACTIUNI EXTERNE		1.139.000	935.550	1.080.550	950.139	755.100	195.039	761.942
			01			CHELTUIELI CURENTE		1.139.000	935.550	1.080.550	950.139	755.100	195.039	761.942
			10			TITLUL I CHELTUIELI DE PERSONAL		589.000	444.000	589.000	589.000	393.961	195.039	386.763
			10	01		Cheltuieli salariale in bani		488.000	366.000	488.000	488.000	324.425	163.575	318.280
			10	01	01	Salarii de baza		428.000	321.000	428.000	428.000	289.017	138.983	282.594
			10	01	12	Indemnizatii platite unor persoane din afara unitatii		60.000	45.000	60.000	60.000	35.408	24.592	35.686
			10	03		Contributii		101.000	78.000	101.000	101.000	69.536	31.464	68.483
			10	03	01	Contributii de asigurari sociale de stat		68.000	51.000	68.000	68.000	48.130	19.870	47.545
			10	03	02	Contributii de asigurari de somaj		2.500	2.500	2.500	2.500	1.475	1.025	1.443
			10	03	03	Contributii de asigurari sociale de sanatate		25.500	20.500	25.500	25.500	16.868	8.632	16.552
			10	03	04	Contributii de asigurari pentru accidente de munca si boli profesionale		1.000	1.000	1.000	1.000	443	557	433
			10	03	06	Contributii pentru concedii si indemnizatii		4.000	3.000	4.000	4.000	2.620	1.380	2.510
			20			TITLUL II BUNURI SI SERVICII		550.000	491.550	491.550	361.139	361.139		375.179

Capi- tol	Sub- capi- tol	Pa- ra- graf	Gru- pa / Titlu	Ar- ti- col	Ali- ne- at	Denumire indicator	Credite de angajament	Credite bugetare		Angajamente bugetare	Angajamente legale	Plati efectuate	Angajamente legale de platit	Cheltuieli efective
								anuale aprobrate la finele perioadei de raportare	trimestriale cumulate					
A						B	I	2	3	4	5	6	7=5-6	8
			20	01		Bunuri si servicii		224.000	198.000	198.000	147.768	147.768		166.083
			20	01	01	Furnituri de birou		4.000	4.000	4.000	3.979	3.979		3.979
			20	01	02	Materiale pentru curatenie		3.000	2.000	2.000	1.985	1.985		1.985
			20	01	03	Incalzit, iluminat si forta motrica		52.000	52.000	52.000	27.365	27.365		43.731
			20	01	04	Apa, canal si salubritate		8.000	4.000	4.000	2.998	2.998		2.998
			20	01	05	Carburanti si lubrifianti		25.000	20.000	20.000	13.000	13.000		15.000
			20	01	06	Piese de schimb		12.000	12.000	12.000	10.605	10.605		10.605
			20	01	08	Posta, telecomunicatii, radio, tv, internet		20.000	15.000	15.000	14.150	14.150		14.654
			20	01	09	Materiale si prestari de servicii cu caracter functional		40.000	29.000	29.000	28.937	28.937		28.382
			20	01	30	Alte bunuri si servicii pentru intretinere si functionare		60.000	60.000	60.000	44.749	44.749		44.749
			20	02		Reparatii curente		25.000	25.000	25.000	24.903	24.903		24.903
			20	05		Bunuri de natura obiectelor de inventar		7.000	7.000	7.000	4.275	4.275		4.275
			20	05	30	Alte obiecte de inventar		7.000	7.000	7.000	4.275	4.275		4.275
			20	06		Deplasari, detasari, transferari		13.000	9.000	9.000	4.645	4.645		4.645
			20	06	01	Deplasari interne, detasari, transferari		13.000	9.000	9.000	4.645	4.645		4.645
			20	13		Pregatire profesionala		27.000	27.000	27.000	19.950	19.950		19.950
			20	30		Alte cheltuieli		254.000	225.550	225.550	159.598	159.598		159.598
			20	30	30	Alte cheltuieli cu bunuri si servicii		254.000	225.550	225.550	159.598	159.598		159.598
5402						ALTE SERVICII PUBLICE GENERALE		37.000	111.000	57.000	6.461	6.461		6.461
				01		CHELTUIELI CURENTE		37.000	111.000	57.000	6.461	6.461		6.461
				10		TITLUL I CHELTUIELI DE PERSONAL			44.000					
				10	01	Cheltuieli salariale in bani			40.000					
				10	01	12	Indemnizatii platite unor persoane din							

Capi- tol	Sub- capi- tol	Pa- ra- graf	Gru- pa / Titlu	Ar- ti- col	Ali- ne- at	Denumire indicator	Credite de angajament	Credite bugetare		Angajamente bugetare	Angajamente legale	Plati efectuate	Angajamente legale de platit	Cheltuieli efective
								anuale aprobrate la finele perioadei de raportare	trimestriale cumulate					
A						B	1	2	3	4	5	6	7=5-6	8
						afara unitatii			40.000					
			10	03		Contributii			4.000					
			10	03	03	Contributii de asigurari sociale de sanatate			4.000					
			20			TITLUL II BUNURI SI SERVICII		7.000	57.000	57.000	6.461	6.461		6.461
			20	01		Bunuri si servicii		4.000	17.000	17.000	3.783	3.783		3.783
			20	01	05	Carburanti si lubrifianti		1.000	2.000	2.000	1.000	1.000		1.000
			20	01	07	Transport		3.000	15.000	15.000	2.783	2.783		2.783
			20	30		Alte cheltuieli		3.000	40.000	40.000	2.678	2.678		2.678
			20	30	30	Alte cheltuieli cu bunuri si servicii		3.000	40.000	40.000	2.678	2.678		2.678
			50			TITLUL V FONDURI DE REZERVA		30.000	10.000					
			50	04		Fond de rezerva bugetara la dispozitia autoritatilor locale		30.000	10.000					
6000	02					Partea II-a APARARE, ORDINE PUBLICA SI SIGURANTA NATIONALA		41.000	15.000	15.000	7.826	7.826		15.826
6102						ORDINE PUBLICA SI SIGURANTA NATIONALA		41.000	15.000	15.000	7.826	7.826		15.826
			01			CHELTUIELI CURENTE		41.000	15.000	15.000	7.826	7.826		15.826
			20			TITLUL II BUNURI SI SERVICII		41.000	15.000	15.000	7.826	7.826		15.826
			20	01		Bunuri si servicii		8.000	3.000	3.000	3.000	3.000		11.000
			20	01	05	Carburanti si lubrifianti		8.000	3.000	3.000	3.000	3.000		11.000
			20	05		Bunuri de natura obiectelor de inventar		16.000						
			20	05	30	Alte obiecte de inventar		16.000						
			20	30		Alte cheltuieli		17.000	12.000	12.000	4.826	4.826		4.826
			20	30	03	Prime de asigurare non-viata		2.000	2.000	2.000				
			20	30	30	Alte cheltuieli cu bunuri si servicii		15.000	10.000	10.000	4.826	4.826		4.826
6500	02					Partea III-a CHELTUIELI SOCIAL-CULTURALE		1.528.000	1.308.100	1.428.000	1.318.354	1.117.611	200.743	1.204.380

Capi- tol	Sub- capi- tol	Pa- ra- graf	Gru- pa / Titlu	Ar- ti- col	Ali- ne- at	Denumire indicator	Credite de angajament	Credite bugetare		Angajamente bugetare	Angajamente legale	Plati efectuate	Angajamente legale de platit	Cheltuieli efective
								anuale aprobrate la finele perioadei de raportare	trimestriale cumulate					
A						B	1	2	3	4	5	6	7=5-6	8
6502						INVATAMANT		1.068.000	925.000	1.014.000	972.231	814.158	158.073	892.217
	01					CHELTUIELI CURENTE		1.068.000	925.000	1.014.000	972.231	814.158	158.073	892.217
	10					TITLUL I CHELTUIELI DE PERSONAL		908.000	819.000	908.000	908.000	749.927	158.073	783.145
	10	01				Cheltuieli salariale in bani		722.400	648.150	722.400	722.400	603.027	119.373	628.177
	10	01	01			Salarii de baza		686.800	614.300	686.800	686.800	576.991	109.809	600.628
	10	01	06			Alte sporuri		16.600	14.850	16.600	16.600	10.935	5.665	11.151
	10	01	11			Fond aferent platii cu ora		19.000	19.000	19.000	19.000	15.101	3.899	16.398
	10	02				Cheltuieli salariale in natura		15.000	15.000	15.000	15.000	10.980	4.020	12.331
	10	02	05			Transportul la si de la locul de munca		15.000	15.000	15.000	15.000	10.980	4.020	12.331
	10	03				Contributii		170.600	155.850	170.600	170.600	135.920	34.680	142.637
	10	03	01			Contributii de asigurari sociale de stat		116.270	106.770	116.270	116.270	95.460	20.810	100.558
	10	03	02			Contributii de asigurari de somaj		4.750	4.450	4.750	4.750	3.017	1.733	3.080
	10	03	03			Contributii de asigurari sociale de sanatate		40.760	36.560	40.760	40.760	31.357	9.403	32.661
	10	03	04			Contributii de asigurari pentru accidente de munca si boli profesionale		1.370	1.370	1.370	1.370	961	409	1.000
	10	03	06			Contributii pentru concedii si indemnizatii		7.450	6.700	7.450	7.450	5.125	2.325	5.338
	20					TITLUL II BUNURI SI SERVICII		138.000	88.000	88.000	58.804	58.804		103.645
	20	01				Bunuri si servicii		117.000	67.000	67.000	49.717	49.717		95.077
	20	01	01			Furnituri de birou		2.000	1.000	1.000	776	776		804
	20	01	02			Materiale pentru curatenie		2.000	2.000	2.000	1.987	1.987		1.987
	20	01	03			Incalzit, iluminat si forta motrica		58.000	25.000	25.000	17.382	17.382		49.917
	20	01	04			Apa, canal si salubritate		8.000	6.000	6.000	2.997	2.997		2.997
	20	01	05			Carburanti si lubrifianti		12.000	9.000	9.000	9.000	9.000		14.900



Capi- tol	Sub- capi- tol	Pa- ra- graf	Gru- pa / Titlu	Ar- ti- col	Ali- ne- at	Denumire indicator	Credite de angajament	Credite bugetare		Angajamente bugetare	Angajamente legale	Plati efectuate	Angajamente legale de platit	Cheltuieli efective
								anuale aprobrate la finele perioadei de raportare	trimestriale cumulate					
A						B	1	2	3	4	5	6	7=5-6	8
						stat		3.900	3.000	3.900	3.900	2.808	1.092	2.808
	10	03	02			Contributii de asigurari de somaj		200	200	200	200	90	110	90
	10	03	03			Contributii de asigurari sociale de sanatate		1.400	1.400	1.400	1.400	927	473	927
	10	03	04			Contributii de asigurari pentru accidente de munca si boli profesionale		100	100	100	100	27	73	27
	10	03	06			Contributii pentru concedii si indemnizatii		400	400	400	400	153	247	153
	20					TITLUL II BUNURI SI SERVICII		44.000	39.000	39.000	14.147	14.147		14.147
	20	01				Bunuri si servicii		11.000	9.000	9.000	2.613	2.613		2.613
	20	01	03			Incalzit, iluminat si forta motrica		5.000	5.000	5.000	1.035	1.035		1.035
	20	01	04			Apa, canal si salubritate		2.000	1.000	1.000	999	999		999
	20	01	08			Posta, telecomunicatii, radio, tv, internet		1.000	1.000	1.000	579	579		579
	20	01	30			Alte bunuri si servicii pentru intretinere si functionare		3.000	2.000	2.000				
	20	05				Bunuri de natura obiectelor de inventar		6.000	6.000	6.000				
	20	05	01			Uniforme si echipament		6.000	6.000	6.000				
	20	30				Alte cheltuieli		27.000	24.000	24.000	11.534	11.534		11.534
	20	30	30			Alte cheltuieli cu bunuri si servicii		27.000	24.000	24.000	11.534	11.534		11.534
	59					TITLUL XI ALTE CHELTUIELI		16.000						
	59	12				Sustinerea cultelor		16.000						
6802						ASIGURARI SI ASISTENTA SOCIALA		370.000	321.000	345.000	301.976	267.517	34.459	276.228
	01					CHELTUIELI CURENTE		370.000	321.000	345.000	301.976	267.517	34.459	276.228
	10					TITLUL I CHELTUIELI DE PERSONAL		155.000	131.000	155.000	155.000	120.541	34.459	125.811
	10	01				Cheltuieli salariale in bani		126.000	105.000	126.000	126.000	98.400	27.600	102.700

Capi- tol	Sub- capi- tol	Pa- ra- graf	Gru- pa / Titlu	Ar- ti- col	Ali- ne- at	Denumire indicator	Credite de angajament	Credite bugetare		Angajamente bugetare	Angajamente legale	Plati efectuate	Angajamente legale de platit	Cheltuieli efective
								anuale aprobrate la finele perioadei de raportare	trimestriale cumulate					
A						B	1	2	3	4	5	6	7=5-6	8
			10	01	01	Salarii de baza		126.000	105.000	126.000	126.000	98.400	27.600	102.700
			10	03		Contributii		29.000	26.000	29.000	29.000	22.141	6.859	23.111
			10	03	01	Contributii de asigurari sociale de stat		20.000	18.000	20.000	20.000	15.548	4.452	16.228
			10	03	02	Contributii de asigurari de somaj		700	700	700	700	493	207	515
			10	03	03	Contributii de asigurari sociale de sanatate		6.800	6.100	6.800	6.800	5.116	1.684	5.340
			10	03	04	Contributii de asigurari pentru accidente de munca si boli profesionale		300	300	300	300	149	151	156
			10	03	06	Contributii pentru concedii si indemnizatii		1.200	900	1.200	1.200	835	365	872
			57			TITLUL VIII ASISTENTA SOCIALA		215.000	190.000	190.000	146.976	146.976		150.417
			57	02		Ajutoare sociale		215.000	190.000	190.000	146.976	146.976		150.417
			57	02	01	Ajutoare sociale in numerar		215.000	190.000	190.000	146.976	146.976		150.417
7000	02					Partea IV-a SERVICII SI DEZVOLTARE PUBLICA, LOCUINTE, MEDIU SI APE		167.000	136.000	136.000	91.299	91.299		91.299
7002						LOCUINTE, SERVICII SI DEZVOLTARE PUBLICA		167.000	136.000	136.000	91.299	91.299		91.299
			01			CHELTUIELI CURENTE		167.000	136.000	136.000	91.299	91.299		91.299
			20			TITLUL II BUNURI SI SERVICII		167.000	136.000	136.000	91.299	91.299		91.299
			20	01		Bunuri si servicii		147.000	116.000	116.000	91.299	91.299		91.299
			20	01	03	Incalzit, iluminat si forta motrica		60.000	41.000	41.000	34.555	34.555		34.555
			20	01	09	Materiale si prestari de servicii cu caracter functional		35.000	35.000	35.000	21.141	21.141		21.141
			20	01	30	Alte bunuri si servicii pentru intretinere si functionare		52.000	40.000	40.000	35.603	35.603		35.603
			20	30		Alte cheltuieli		20.000	20.000	20.000				

Capi- tol	Sub- capi- tol	Pa- ra- graf	Gru- pa / Titlu	Ar- ti- col	Ali- ne- at	Denumire indicator	Credite de angajament	Credite bugetare		Angajamente bugetare	Angajamente legale	Plati efectuate	Angajamente legale de platit	Cheltuieli efective
								anuale aprobrate la finele perioadei de raportare	trimestriale cumulate					
A						B	1	2	3	4	5	6	7=5-6	8
			20	30	30	Alte cheltuieli cu bunuri si servicii		20.000	20.000	20.000				
8000	02					Partea V-a ACTIUNI ECONOMICE		287.000	213.000	213.000	170.106	170.106		175.106
8302						AGRICULTURA, SILVICULTURA, SI VANATOARE		55.000	42.000	42.000	13.200	13.200		13.200
			01			CHELTUIELI CURENTE		55.000	42.000	42.000	13.200	13.200		13.200
			20			TITLUL II BUNURI SI SERVICII		55.000	42.000	42.000	13.200	13.200		13.200
			20	30		Alte cheltuieli		55.000	42.000	42.000	13.200	13.200		13.200
8402			20	30	30	Alte cheltuieli cu bunuri si servicii		55.000	42.000	42.000	13.200	13.200		13.200
						TRANSPORTURI		232.000	171.000	171.000	156.906	156.906		161.906
			01			CHELTUIELI CURENTE		232.000	171.000	171.000	156.906	156.906		161.906
			20			TITLUL II BUNURI SI SERVICII		232.000	171.000	171.000	156.906	156.906		161.906
			20	01		Bunuri si servicii		10.000	5.000	5.000	5.000	5.000		10.000
			20	01	05	Carburanti si lubrifianti		10.000	5.000	5.000	5.000	5.000		10.000
			20	02		Reparatii curente		200.000	146.000	146.000	145.966	145.966		145.966
			20	30		Alte cheltuieli		22.000	20.000	20.000	5.940	5.940		5.940
			20	30	30	Alte cheltuieli cu bunuri si servicii		22.000	20.000	20.000	5.940	5.940		5.940

Conducatorul institutiei,

ROMANIA  
ORDONATOR PRINCIPAL  
DE CREDITE  
PRIMAR  
RADU DORNI  
PRIMAR

Conducatorul compartimentului  
financiar-contabil

CONDUCATORUL COMPARTIMENTULUI  
FINANCIAR - CONTABIL  
TANASE MARINELA

**CONTUL DE EXECUTIE AL INSTITUTIILOR PUBLICE FINANTATE  
DIN VENITURI PROPRII SI SUBVENTII DIN BUGETUL LOCAL - VENITURI  
SECTIUNEA DE FUNCTIONARE  
30.09.2016**

Pag. 1 -lei-

Capi- tol	Sub- capi- tol	Pa- ra- graf	Gru- pa/ Titlu	Ar- ti- col	Ali- ne- at	Denumire indicator	Prevederi bugetare anuale aprobrate la finele perioadei de raportare	Prevederi bugetare trimestriale cumulate	Drepturi constatate			Incasari realizate	Stingeri pe alte cai decat incasari	Drepturi constatate de incasat
									Total, din care:	din anii precedenti	din anul curent			
A						B	1	2	3=4+5	4	5	6	7	8=3-6-7
0001	10					TOTAL VENITURI-VENITURI PROPRII,SUBVENTII	51.000	36.000	56.880	5.430	51.450	54.362		2.518
0002						I. VENITURI CURENTE	21.000	21.000	28.880	5.430	23.450	26.362		2.518
2900						C. VENITURI NEFISCALE	21.000	21.000	28.880	5.430	23.450	26.362		2.518
3000						C1. VENITURI DIN PROPRIETATE	21.000	21.000	28.880	5.430	23.450	26.362		2.518
3010						VENITURI DIN PROPRIETATE	21.000	21.000	28.880	5.430	23.450	26.362		2.518
	05					Venituri din concesiuni si inchirieri	19.000	19.000	27.260	5.430	21.830	24.742		2.518
	30					Alte venituri din concesiuni si inchirieri de catre institutiile publice	19.000	19.000	27.260	5.430	21.830	24.742		2.518
	09					Venituri din utilizarea pasunilor comunale	2.000	2.000	1.620		1.620	1.620		
4010						INCASARI DIN RAMBURSAREA IMPRUMUTURILOR ACORDATE			28.000		28.000	28.000		
	15					Sume utilizate din excedentul anului precedent pentru efectuarea de cheltuieli			28.000		28.000	28.000		
	01					Sume utilizate de administratiile locale din excedentul anului precedent pentru sectiunea de functionare			28.000		28.000	28.000		
4100	10					IV. SUBVENTII	30.000	15.000						
4210						SUBVENTII DE LA BUGETUL DE STAT	30.000	15.000						
	43					Sume primite de institutiile publice si actiunile primite integral sau partial din veniturile proprii in cadrul programului LEA finantate de APIA	30.000	15.000						

ORDONATOR PRIMAR  
DE CREDITE  
PRIMAR  
RADU DORU

CONDUCATORUL COMPARTIMENTULUI  
FINANCIAR-CONTABIL  
TANASE MARINELA


**DETALIEREA CHELTUIELILOR  
INSTITUTII PUBLICE FINANTATE DIN VENITURI PROPRII  
SI SUBVENTII DIN BUGETUL LOCAL  
SECTIUNEA DE FUNCTIONARE  
30.09.2016**

Capi- tol	Sub- capi- tol	Pa- ra- graf	Gru- pa / Titlu	Ar- ti- col	Alti- ne- at	Denumire indicator	Credite de angajament	Credite bugetare		Angajamente bugetare	Angajamente legale	Plati efectuate	Angajamente legale de platit	Cheltuieli efective
								anuale aprobrate la finele perioadei de raportare	trimestriale cumulate					
A						B	1	2	3	4	5	6	7=5-6	8
5010						TOTAL CHELTUIELI DIN VENITURI PROPRII SI SUBVENTII		79.000	64.000	64.000	33.522	33.522		33.522
	01					CHELTUIELI CURENTE		79.000	64.000	64.000	33.522	33.522		33.522
	20					TITLUL II BUNURI SI SERVICII		79.000	64.000	64.000	33.522	33.522		33.522
8310						AGRICULTURA, SILVICULTURA, SI VANATOARE		79.000	64.000	64.000	33.522	33.522		33.522
	01					CHELTUIELI CURENTE		79.000	64.000	64.000	33.522	33.522		33.522
	20					TITLUL II BUNURI SI SERVICII		79.000	64.000	64.000	33.522	33.522		33.522
	20	01				Bunuri si servicii		21.000	21.000	21.000				
	20	01	30			Alte bunuri si servicii pentru intretinere si functionare		21.000	21.000	21.000				
	20	30				Alte cheltuieli		58.000	43.000	43.000	33.522	33.522		33.522
	20	30	30			Alte cheltuieli cu bunuri si servicii		58.000	43.000	43.000	33.522	33.522		33.522
9910	96					excedent/deficit sect funct		-28.000	-28.000			20.496		

Conducatorul institutiei,

Conducatorul compartimentului  
financiar-contabil

ORDONATOR PRINCIPAL  
DE CREDITE  
PRIMAR,  
RADU DORU



CONDUCATORUL COMPARTIMENTULUI  
FINANCIAR - CONTABIL  
TANASE MARINELA


**CONTUL DE EXECUTIE AL BUGETULUI LOCAL - VENITURI**  
**SECTIUNEA DE DEZVOLTARE**  
**30.09.2016**

Pag. 1 -lei-

Capi- tol	Sub- capi- tol	Pa- ra- graf	Gru- pa/ Titlu	Ar- ti- col	Ali- ne- at	Denumire indicator	Prevederi bugetare anuale aprobrate la finele perioadei de raportare	Prevederi bugetare trimestriale cumulate	Drepturi constatate			Incasari realizate	Stingeri pe alte cai decat incasari	Drepturi constatate de incasat
									Total, din care:	din anii precedenti	din anul curent			
A						B	1	2	3=4+5	4	5	6	7	8=3-6-7
0001	02					TOTAL VENITURI-BUGET LOCAL	850.000	522.350	1.835.365		1.835.365	1.835.365		
0002						I. VENITURI CURENTE	850.000	522.350	522.350		522.350	522.350		
2900						C. VENITURI NEFISCALE	850.000	522.350	522.350		522.350	522.350		
3300						C2. VANZARI DE BUNURI SI SERVICII	850.000	522.350	522.350		522.350	522.350		
3702						TRANSFERURI VOLUNTARE, ALTELE DECAT SUBVENTIILE	850.000	522.350	522.350		522.350	522.350		
	04					Varsaminte din sectiunea de functionare	850.000	522.350	522.350		522.350	522.350		
4000	02					III OPERATIUNI FINANCIARE			1.002.000		1.002.000	1.002.000		
4002						INCASARI DIN RAMBURSAREA IMPRUMUTURILOR ACORDATE			1.002.000		1.002.000	1.002.000		
	14					Sume din excedentul bugetului local utilizate pentru finantarea cheltuielilor sectiunii de dezvoltare			1.002.000		1.002.000	1.002.000		
4100	02					IV. SUBVENTII			41.257		41.257	41.257		
4200						SUBVENTII DE LA ALTE NIVELE ALE ADMINISTRATIEI PUBLICE			41.257		41.257	41.257		
4202						SUBVENTII DE LA BUGETUL DE STAT			41.257		41.257	41.257		
	20					Subventii de la bugetul de stat catre bugetele locale necesare sustinerii derularii proiectelor finantate din fonduri externe nerambursabile(FEN) postaderare			41.257		41.257	41.257		
4502						SUME PRIMITE DE LA UE/ALTI DONATORI IN CONTUL PLATILOR EFECTUATE SI PREFINANTARI			269.758		269.758	269.758		
	01					Fondul european de Dezvoltare Regionala			269.758		269.758	269.758		

Capi- tol	Sub- capi- tol	Pa- ra- graf	Gru- pa/ Titlu	Ar- ti- col	Ali- ne- at	Denumire indicator	Prevederi bugetare anuale aprobrate la finele perioadei de raportare	Prevederi bugetare trimestriale cumulate	Drepturi constatate			Incasari realizate	Stingeri pe alte cai decat incasari	Drepturi constatate de incasat
									Total, din care:	din anii precedenti	din anul curent			
A						B	1	2	3=4+5	4	5	6	7	8=3-6-7
4502	01	02				Sume primite in contul platilor efectuate in anii anteriori			269.758		269.758	269.758		

ORDONATOR PRINCIPAL  
DE CREDITE  
PRIMAR,  
RADU DORU

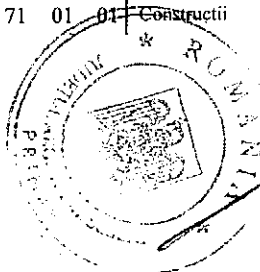


CONDUCATORUL COMPARTIMENTULUI  
FINANCIAR - CONTABIL  
TANASE MARINELA

**CONTUL DE EXECUTIE AL BUGETULUI LOCAL - CHELTUIELI**  
**SECTIUNEA DE DEZVOLTARE**  
**30.09.2016**

Capi- tol	Sub- capi- tol	Pa- ra- graf	Gru- pa / Titlu	Ar- ti- col	Ali- ne- at	Denumire indicator	Credite de angajament	Credite bugetare		Angajamente bugetare	Angajamente legale	Plati efectuate	Angajamente legale de platit	Cheltuieli efective
								anuale aprobrate la finele perioadei de raportare	trimestriale cumulate					
A						B	1	2	3	4	5	6	7=5-6	8
5002						TOTAL CHELTUIELI		1.852.000	1.524.350	1.524.350	1.474.880	1.474.880		179.546
			70			CHELTUIELI DE CAPITAL		1.852.000	1.524.350	1.524.350	1.474.880	1.474.880		179.546
			71			TITLUL XIII ACTIVE NEFINANCIARE		1.852.000	1.524.350	1.524.350	1.474.880	1.474.880		179.546
5100	02					Partea I-a SERVICII PUBLICE GENERALE		50.000	25.000	25.000	9.000	9.000		129.632
5102						AUTORITATI PUBLICE SI ACTIUNI EXTERNE		50.000	25.000	25.000	9.000	9.000		129.632
			70			CHELTUIELI DE CAPITAL		50.000	25.000	25.000	9.000	9.000		129.632
			71			TITLUL XIII ACTIVE NEFINANCIARE		50.000	25.000	25.000	9.000	9.000		129.632
			71	01		Active fixe		50.000	25.000	25.000	9.000	9.000		129.632
			71	01	01	Constructii		50.000	25.000	25.000	9.000	9.000		
			71	01	02	Masini, echipamente si mijloace de transport								124.110
			71	01	03	Mobilier, aparatura birotica si alte active corporale								67
			71	01	30	Alte active fixe (inclusiv reparatii capitale)								5.455
6000	02					Partea II-a APARARE, ORDINE PUBLICA SI SIGURANTA NATIONALA								15.118
6102						ORDINE PUBLICA SI SIGURANTA NATIONALA								15.118
			70			CHELTUIELI DE CAPITAL								15.118
			71			TITLUL XIII ACTIVE NEFINANCIARE								15.118
			71	01		Active fixe								15.118
			71	01	03	Mobilier, aparatura birotica si alte active corporale								15.118
6500	02					Partea III-a CHELTUIELI SOCIAL-CULTURALE		196.000	196.000	196.000	186.759	186.759		2.436
6502						INVATAMANT		196.000	196.000	196.000	186.759	186.759		2.436
			70			CHELTUIELI DE CAPITAL		196.000	196.000	196.000	186.759	186.759		2.436
			71			TITLUL XIII ACTIVE NEFINANCIARE		196.000	196.000	196.000	186.759	186.759		2.436

Capi- tol	Sub- capi- tol	Pa- ra- graf	Gru- pa / Titlu	Ar- ti- col	Ali- ne- at	Denumire indicator	Credite de angajament	Credite bugetare		Angajamente bugetare	Angajamente legale	Plati efectuate	Angajamente legale de platit	Cheltuieli efective
								anuale aprobrate la finele perioadei de raportare	trimestriale cumulate					
A						B	1	2	3	4	5	6	7=5-6	8
			71	01		Active fixe		196.000	196.000	196.000	186.759	186.759		2.436
			71	01	01	Constructii		133.000	133.000	133.000	124.167	124.167		
			71	01	30	Alte active fixe (inclusiv reparatii capitale)		63.000	63.000	63.000	62.592	62.592		2.436
7000	02					Partea IV-a SERVICII SI DEZVOLTARE PUBLICA, LOCUINTE, MEDIU SI APE		371.000	244.350	244.350	220.121	220.121		32.360
7002						LOCUINTE, SERVICII SI DEZVOLTARE PUBLICA		371.000	244.350	244.350	220.121	220.121		32.360
			70			CHELTUIELI DE CAPITAL		371.000	244.350	244.350	220.121	220.121		32.360
			71			TITLUL XIII ACTIVE NEFINANCIARE		371.000	244.350	244.350	220.121	220.121		32.360
			71	01		Active fixe		371.000	244.350	244.350	220.121	220.121		32.360
			71	01	01	Constructii		343.000	216.350	216.350	192.460	192.460		
			71	01	02	Masini, echipamente si mijloace de transport								32.360
			71	01	30	Alte active fixe (inclusiv reparatii capitale)		28.000	28.000	28.000	27.661	27.661		
8000	02					Partea V-a ACTIUNI ECONOMICE		1.235.000	1.059.000	1.059.000	1.059.000	1.059.000		
8402						TRANSPORTURI		1.235.000	1.059.000	1.059.000	1.059.000	1.059.000		
			70			CHELTUIELI DE CAPITAL		1.235.000	1.059.000	1.059.000	1.059.000	1.059.000		
			71			TITLUL XIII ACTIVE NEFINANCIARE		1.235.000	1.059.000	1.059.000	1.059.000	1.059.000		
			71	01		Active fixe		1.235.000	1.059.000	1.059.000	1.059.000	1.059.000		
			71	01	01	Constructii		1.235.000	1.059.000	1.059.000	1.059.000	1.059.000		



Conducatorul institutiei,

RĂDONIȘ  
 ZORDONATOR PRINCIPAL  
 DE CREDITE  
 PRIMAR  
 RADU DORD

Conducatorul compartimentului  
financiar-contabil

CONDUCATORUL COMPARTIMENTULUI  
 FINANCIAR-CONTABIL  
 TANASE MARINELA