




JUDEȚUL ARGEȘ
PRIMĂRIA COMUNEI SUSENI
Nr. 638/din 23 octombrie 2017



CĂTRE,
ADMINISTRATIA JUDEȚEANĂ A FINANTELOR PUBLICE ARGEȘ

În conformitate cu prevederile Legii contabilității nr.82/1991, republicată, cu modificările și completările ulterioare, vă depunem anexat situația financiară încheiată la data de 30 septembrie 2017, care cuprinde: bilanțul contabil, contul de rezultat patrimonial, situația fluxurilor de trezorerie, conturile de execuție bugetară, nota explicativă, declarația pe propria raspundere, principiile si politicile contabile.

Datele inscrise reflecta realitatea din documentele contabile care se găsesc la Primăria comunei Suseni, la data de 30 septembrie 2017.

ORDONANȚA DE CREDITE,
PRIMĂRIA
Boruzău



CONTABIL-ȘEF,
Marinela Tănase


COD	DENUMIRE INDICATORI	SOLD LA INCEPUTUL PERIOADEI	SOLD LA SFARSITUL PERIOADEI
780	SUSENI		
01003	1.Active fixe necorporale (ct.2030000+2050000+2060000+2080100+2080200+2330000-2800300-2800500-2800800-2900400-2900500-2900800-2930100*)	750.840	750.784
01004	2.Instalatii tehnice, mijloace de transport, animale, plantatii, mobilier, aparatura birou si alte active corporale (ct.2130100+2130200+2130300+2130400+2140000+2310000-2810300-2810400-2910300-2910400-2930200*)	1.617.682	1.451.556
01005	3.Terenuri si cladiri (ct.2110100+2110200+2120101+2120102+2120201+2120301+2120401+2120501+2120601+2120901+2310000-2810100-2810200-2910100-2910200-2930200)	33.697.646	34.087.466
01007	5.Active financiare necurente (investitii pe termen lung) peste un an (ct.2600100+2600200+2600300+2650000+2670201+2670202+2670203+2670204+2670205+2670208-2960101-2960102-2960103-2960200), din care: Titluri de participare (ct.2600100+2600200+2600300-2960101-2960102-2960103)	33.771	33.771
01008	7.TOTAL ACTIVE NECURENTE (rd.03+04+05+06+07+09)	36.099.939	36.323.577
01015	1.Stocuri (ct.3010000+3020100+3020200+3020300+3020400+3020500+3020600+3020700+3020800+3020900+3030100+3030200+3040100+3040200+3050100+3050200+3070000+3090000+3310000+3320000+3410000+3450000+3460000+3470000+3490000+3510100+3510200+ 3540100+3540500+ 3540600+3560000+3570000+3580000+3590000+3610000+3710000+3810000+/-3480000+/-3780000-3910000-3920100-3920200-3920300-3930000-3940100-3940500-3940600-3950100-3950200-3950300-3950400-3950600-3950700-3950800-3960000-3970000-3980000-4420803)	362.248	334.499
01023	Creante bugetare (ct.4310100**+4310200**+4310300**+4310400**+4310500**+4310700**+4370100**+4370200**+4370300**+4420400**+4420802+4440000**+4460100**+4460200**+4480200+4610102+4610104+4630000+ 4640000+4650100+4650200+4660401+4660402+4660500+4660900+4810101**+4810102**+4810103**+4810900**+4970000), din care: Creantele bugetului general consolidat (ct.4630000+4640000+4650100+4650200+4660401+4660402+4660500+4660900-4970000)	1.219.508	1.456.413
01024	Imprumuturi pe termen scurt acordate (ct.2670101+2670102+2670103+2670104+2670105+2670108+2670601+2670602+2670603+2670604+2670605+2670609+4680101+4680102+4680103+4680104+4680105+4680106+4680107+4680108+4680109+4690103+4690105+4690106+4690108+4690109)		573.000
01030	Total creante curente (rd.21+23+25+27)	1.219.508	2.029.413
01033	Conturi la trezorerie, casa in lei. (ct.5100000+5120101+5120501+5130101+5130301+5130302+5140101+5140301+5140302+5150101+5150103+5150301		
	+5150500+5150600+5160101+5160301+5160302+5170101+5170301+5170302		
	+5200100+5210100+5210300+5230000+5250101+5250102+5250301+5250302		

COD	DENUMIRE INDICATORI	SOLD LA INCEPUTUL PERIOADEI	SOLD LA SFARSITUL PERIOADEI
01035	+5250400+5260000+5270000+5280000+5290101+5290201+5290301+5290400 +5290901+5310101+5500101+5520000+5550101+5550400+5570101+5580101 +5580201+5590101+5600101+5600300+5600401+5610101+5610300+5620101 +5620300+5620401+5710100+5710300+5710400+5740101+5740102+5740301 +5740302+5740400+5750100+5750300+5750400-7700000) Conturi la institutii de credit, BNR, casa in valuta (ct.5110101+5110102+5120102+5120402+5130102+5130202+5140102+5140202+5150102+5150202+5150302+5160102+5160202+5170102+5170202+5290102+5290202+5290302+5290902+5310402+5410102+5410202+5500102+5550102+5550202+5570202+5580102+5580202+5580302+5580303+5590102+5590202+5600102+5600103+5600402+5610102+5610103+5620102+5620103+5620402)	1.197.529	3.233.614
01040	Total disponibilitati si alte valori (rd.33+33.1+35+35.1)	3.007	3.277
01045	7.TOTAL ACTIVE CURENTE (rd.19+30+31+40+41+41.1+42)	1.200.536	3.236.891
01046	8.TOTAL ACTIVE (rd.15+45)	2.782.292	5.600.803
01055	3.Provizioane (ct.1510201+1510202+1510203+1510204+1510208)	38.882.231	41.924.380
01058	TOTAL DATORII NECURENTE (rd.52+54+55)	11.000	11.000
01060	1.Datorii comerciale, avansuri si alte decontari (ct.2690100+4010100+4030100+4040100+4050100+4080000+4190000+4620101+4620109+4730109+4810101+4810102+4810103+4810900+4830000+4890201+5090000+5120800), din care:	2.474	
01061	Decontari privind incheiere executiei bugetului de stat din anul curent (ct.4890201)	2.474	
01062	2.Datorii catre bugete (ct.4310100+4310200+4310300+4310400+4310500+4310700+4370100+4370200+4370300+4400000+4410000+4420300+4420801+4440000+4460100+4460200+4480100+4550501+4550502+4550503+4620109+4670100+4670200+4670300+4670400+4670500+4670900+4730109+4810900),din care:	62.846	84.089
010631	Contributii sociale (ct.4310100+4310200+4310300+4310400+4310500+4310700+4370100+4370200+4370300)	47.714	63.245
01070	4.Imprumuturi pe termen scurt-sume ce urneaza a fi platite intr-o perioada de pana la un an (ct.5180601+5180603+5180604+5180605+5180606+5180608+5180609+5180800+5190101+5190102+5190103+5190104+5190105+5190106+5190107+5190108+5190109+5190110+5190180+5190190)	93.930	121.654
01072	6.Salarile angajatilor (ct.4210000+4230000+4260000+4270100+4270300+4280101)	18.500	27.690
01073	7.Alte drepturi cuvenite altor categorii de persoane (pensii, indemnizatii de somaj, burse) (ct.4220100+4220200+4240000+4260000+4270200+4270300+4290000+4380000), din care:	192.000	189.162
01075	9.Provizioane (ct.1510101+1510102+1510103+1510104+1510108)	369.750	995.595
01078	10.TOTAL DATORII CURENTE (rd.60+62+65+70+71+72+73+74+75)	380.750	1.006.595
01079	11.TOTAL DATORII (rd.58+78)		
01080	12.ACTIVE NETE = TOTAL ACTIVE - TOTAL DATORII = CAPITALURI	38.501.481	40.917.785
01084	PROPRII (rd.80=rd.46-79=rd.90) 1.Rezerve, fonduri (ct.1000000+1010000+1020101+1020102+1020103+		

COD	DENUMIRE INDICATORI	SOLD LA INCEPUTUL PERIOADEI	SOLD LA SFARSITUL PERIOADEI
	1030000+1040101+1040102+1040103+1050100+1050200+1050300+ 1050400+1050500+1060000+1320000+1330000)	32.849.122	32.842.500
01085	2.Rezultatul reportat (ct.1170000-sold creditor)	5.255.794	5.662.616
01087	4.Rezultatul patrimonial al exercitiului (ct.1210000-sold creditor)	396.565	2.412.669
01090	6.TOTAL CAPITALURI PROPRII (rd.84+85-86+87-88)	38.501.481	40.917.785

Conducatorul institutiei

Conducatorul compartimentului
financiar- contabil

ORDONATOR PRINCIPAL
DE CREDITE
PRIMAR
RADU DOBROVA

CONDUCATORUL COMPARTIMENTULUI
FINANCIAR - CONTABIL
TANASE MARINELA



CONTUL DE REZULTAT PATRIMONIAL
30.09.2017

pag: 1 - lei -

COD	DENUMIRE INDICATORI	An precedent	An current
780	SUSENI		
02002	1. Venituri din impozite, taxe, contributii de asigurari si alte venituri ale bugetelor (ct.7300100+7300200+7310100+7310200+7320100+7330000+7340000+7350100+ + 7350200+7350300+7350400+7350500+7350600+7360100+7390000+7450100+ 7450200+7450300+7450400+7450500+7450900+7460100+7460200+7460300+ 7460900)	3.404.424	3.985.772
02003	2. Venituri din activitati economice (ct.7210000+7220000+7510100+7510200+/-7090000)	86.612	150.923
02004	3. Finantari, subventii, transferuri, alocatii bugetare cu destinatie speciala (ct.7510500+7710000+7720100+7720200+7740100+7740200+7750000+ 7760000+7780000+7790101+7790109)	312.316	830.610
02005	4. Alte venituri operationale (ct. 7140000+7180000+7500000++7510300+7510400+ 7810200+7810300+7810401+7810402+7770000)	82.710	132.620
02006	TOTAL VENITURI OPERATIONALE (rd.02+03+04+05)	3.886.062	5.099.925
02008	1. Salarii si contributiile sociale aferente angajatilor (ct.6410000+6420000+6450100+)	1.317.507	1.721.905
02009	2. Subventii si transferuri (ct.6700000+6710000+6720000+6730000+6740000+ 6750000+6760000+6770000+6780000+6790000)	155.844	247.005
02010	3. Stocuri, consumabile, lucrari si servicii executate de terti (ct.6010000+6020100+ 6020200+6020300+6020400+6020500+6020600+6020700+6020800+6020900+ 6030000+6060000+6070000+6080000+6090000+6100000+6110000+6120000+ 6130000+6140000+6220000+6230000+6240100+6240200+6260000+6270000+ 6280000+6290100)	815.185	550.997
02011	4. Cheltuieli de capital, amortizari si provizioane (ct.6290200+6810100+ 6810200+6810300+6810401+6810402+6820101+6820109+ 6820200+6890100+6890200)	179.546	180.005
02013	TOTAL CHELTUIELI OPERATIONALE (rd.08+09+10+11+12)	2.468.082	2.699.912
02015	- EXCEDENT (rd.06-rd.13)	1.417.980	2.400.013
02023	- EXCEDENT (rd.15+-20-16-21)	1.417.980	2.400.013
02025	VIII. VENITURI EXTRAORDINARE (ct. 7910000)		
02028	- EXCEDENT (rd.25-rd.26)	1.417.980	15.294
020292	- EXCEDENT (rd.23+28-24-29)	1.417.980	2.415.307
02031	- EXCEDENT (rd.29.2-29.4)	1.417.980	2.415.307

Conducatorul institutiei

Conducatorul compartimentului
financiar- contabil

ORDONATOR PRINCIPAL
DE CREDITE
PRIMAR,
RADU DOR



CONDUCTORUL COMPARTIMENTULUI
FINANCIAR - CONTABIL
IANASE MARIANELA

(Signature)

Contul de executie al bugetului local

La data de: 29-SEP-17

Sursa de finantare	Integral de la buget				
4469523 Comuna Suseni					
An : 2017 Trezorerie Municipiului Plesii					
Venturi/Cheltuieli	Cod	Credite	Incasari/Plati	Disponibil	
Venturiile bugetelor locale		.00	5,445,476.53	.00	
Impozit pe venit	030000	.00	3,940.50	.00	
Impozitul pe veniturile din tr	031800	.00	3,940.50	.00	
Cote si sume defalcate din imp	040000	.00	1,490,088.84	.00	
Cote defalcate din impozitului p	040100	.00	178,101.84	.00	
Sume alocate din cotele defalc	040400	.00	1,311,987.00	.00	
Impozite si taxe pe proprietate	070000	.00	459,766.15	.00	
Impozit si taxa pe cladiri	070100	.00	128,338.00	.00	
Impozit pe cladiri de la perso	070101	.00	72,585.00	.00	
Impozit si taxa pe cladiri de	070102	.00	55,753.00	.00	
Impozit si taxa pe teren	070200	.00	325,495.00	.00	
Impozit pe terenuri de la pers	070201	.00	165,304.00	.00	
Impozit si taxa pe teren de la	070202	.00	11,784.00	.00	
Impozit pe terenul din extravi	070203	.00	148,407.00	.00	
Taxe judiciare de timbru si al	070300	.00	5,933.15	.00	
Sume defalcate din TVA (se sc	110000	.00	1,741,872.00	.00	
Sume defalcate din taxa pe val	110200	.00	1,395,872.00	.00	
Sume defalcate din taxa pe val	110600	.00	346,000.00	.00	
Taxe pe utilizarea bunurilor,	160000	.00	87,858.80	.00	
Impozit pe mijloacele de tran	160200	.00	87,821.80	.00	
Impozit pe mijloacele de trans	160201	.00	65,376.20	.00	
Impozit pe mijloacele de trans	160202	.00	22,445.60	.00	
Taxe si tarife pentru eliberar	160300	.00	37.00	.00	
Alte impozite si taxe fiscale	180000	.00	22,739.00	.00	
Alte impozite si taxe	185000	.00	22,739.00	.00	
Venturi din proprietate	300000	.00	75,412.54	.00	
Venturi din concesiuni si inc	300500	.00	75,412.54	.00	
Alte venituri din concesiuni s	300530	.00	75,412.54	.00	
Venturi din prestari de servi	330000	.00	93,405.00	.00	
Alte venituri din prestari de	335000	.00	93,405.00	.00	
Venturi din taxe administrati	340000	.00	580.00	.00	
Taxe extrajudiciare de timbru	340200	.00	580.00	.00	
Amenzi, penalitati si confisca	350000	.00	39,507.00	.00	
Venturi din amenzi si alte sa	350100	.00	39,507.00	.00	
Venturi din amenzi si alte sa	350102	.00	39,507.00	.00	
Diverse venituri	360000	.00	11,402.70	.00	
Alte venituri	365000	.00	11,402.70	.00	
Transferuri voluntare, atele	370000	.00	.00	.00	
Varsaminte din sectiunea de fu	370300	.00	905,000.00	.00	
Varsaminte din sectiunea de fu	370400	.00	905,000.00	.00	
Venturi din valorificarea uno	390000	.00	15,294.00	.00	
Venturi din vanzarea unor bun	390700	.00	15,294.00	.00	
Incasari din rambursarea impru	400000	.00	573,000.00	.00	
Sume din excedentul bugetului	401400	.00	573,000.00	.00	

Contul de executie al bugetului local

la data de: 29-SEP-17

Sursa de finantare	Integral de la buget				
4469523	Comuna Suseni				
An :	2017	Trezorerie Municipiul Pitesti			
Venituri/Cheltuieli	Cod	Credite	Incasari/Plati	Disponibili	
Subventii de la bugetul de sta	420000	.00	456.00	.00	
Subventii pentru acordarea ajii	423400	.00	456.00	.00	
Subventii de la alte administr	430000	.00	41,507.70	.00	
Sume alocate din bugetul AFIR,	433100	.00	41,507.70	.00	
Sume primite de la UE/alti don	480000	.00	788,646.30	.00	
Fondul European Agricol de Dez	480400	.00	788,646.30	.00	
Prefinantare	480403	.00	788,646.30	.00	
Cheltuielile bugetelor locale		5,172,460.00	2,836,753.72	2,335,706.28	
Autoritati publice si actiuni	510000	1,414,000.00	885,559.49	528,440.51	
TITLUL I CHELTUIELI DE PERSON	510000100000	518,000.00	516,735.00	1,265.00	
TITLUL II BUNURI SI SERVICII	510000200000	507,000.00	368,824.49	138,175.51	
TITLUL XIII ACTIVE NEFINANCIAR	510000710000	389,000.00	.00	389,000.00	
Ordine publica si siguranta na	610000	15,000.00	2,950.00	12,050.00	
TITLUL II BUNURI SI SERVICII	610000200000	15,000.00	2,950.00	12,050.00	
Invatamant	650000	2,081,460.00	1,061,923.57	1,019,536.43	
TITLUL I CHELTUIELI DE PERSON	650000100000	907,000.00	889,460.00	17,540.00	
TITLUL II BUNURI SI SERVICII	650000200000	76,000.00	44,117.76	31,882.24	
TITLUL IX ASISTENTA SOCIALA	650000570000	13,700.00	13,136.01	561.99	
TITLUL X PROIECTE CU FINANTARE	650000580000	830,160.00	22,317.00	807,843.00	
TITLUL XI ALTE CHELTUIELI	650000590000	4,000.00	3,990.00	10.00	
TITLUL XIII ACTIVE NEFINANCIAR	650000710000	250,600.00	89,201.80	161,398.20	
Titlul XIX Plati efectuate in	650000850000	.00	301.00	.00	
Cultura, recreere si religie	670000	63,500.00	33,849.18	29,650.82	
TITLUL I CHELTUIELI DE PERSON	670000100000	27,500.00	25,757.00	1,743.00	
TITLUL II BUNURI SI SERVICII	670000200000	36,000.00	8,092.18	27,907.82	
Asigurari si asistenta sociala	680000	468,500.00	462,243.00	6,257.00	
TITLUL I CHELTUIELI DE PERSON	680000100000	243,000.00	241,256.00	1,744.00	
TITLUL IX ASISTENTA SOCIALA	680000670000	225,500.00	220,987.00	4,513.00	
Locuinte, servicii si dezvolt	700000	702,000.00	323,768.28	378,231.72	
TITLUL II BUNURI SI SERVICII	700000200000	124,000.00	83,662.42	40,337.58	
TITLUL XIII ACTIVE NEFINANCIAR	700000710000	578,000.00	240,105.86	337,894.14	
Agricultura, silvicultura, pis	830000	42,000.00	.00	42,000.00	
TITLUL II BUNURI SI SERVICII	830000200000	42,000.00	.00	42,000.00	
Transporturi	840000	386,000.00	66,460.20	319,539.80	
TITLUL II BUNURI SI SERVICII	840000200000	120,000.00	15,303.00	104,697.00	
TITLUL XIII ACTIVE NEFINANCIAR	840000710000	266,000.00	58,640.01	207,359.99	
Titlul XIX Plati efectuate in	840000850000	.00	7,482.81	.00	
EXCEDENT/DEFICIT		.00	2,608,722.81	.00	

Intocmit,

Seif serviciu.

Situatia platilor efectuate si a sumelor declarate pentru cota-parte aferenta cheltuielilor finantate din FEN postaderare

30.09.2017


Pag.: 1 - lei -

Cod indicator	Denumirea programului cu finantare UE	Plati efectuate de la titlul 56 si 58	din care:		Sume in curs de solicitare la rambursare aferente cheltuielilor efectuate in anul curent	Sume solicitate la rambursare aferenta cheltuielilor efectuate in anul curent	Sume solicitate la rambursare aferente cheltuielilor efectuate in anul curent aflate in curs de autorizare	Sume rambursate aferente cheltuielilor efectuate in anul curent	Sume neautorizate de autoritatile de management aferente cheltuielilor efectuate in anul curent	Prefinantare dedusa din sumele solicitate la rambursare aferente cheltuielilor efectuate in anul curent	Sume rezultate din nereguli aferente cheltuielilor efectuate in anul curent si ani precedenti	din care:	
			Plati efectuate pentru cota-parte FEN (alineat02)	Sume rezultate din nereguli deduse din sumele solicitate la rambursare aferente cheltuielilor efectuate in anul curent									
A		01	02	03	04	05	06	07	08	09	10		
780	SUSENI												
10035	Programe din Fondul European Agricol de Dezvoltare Rurala (FEADR) (5804)	22.317	21.201		21.201		21.201						
10040	Total (cod01 la 39.6)	22.317	21.201		21.201		21.201						

Conducatorul institutiei

Conducatorul compartimentului financiar-contabil

ORDONATOR PRINCIPAL
DE CREDITE
PRIMAR,
RADU DORU



CONDUCATORUL COMPARTIMENTULUI
FINANCIAR-CONTABIL
TANASE MARINELA



Situatia platilor efectuate
din fonduri externe nerambursabile (FEN) postaderare (titlul 56 si titlul 58) la data de
30.09.2017

Anexa 27


Pag: 1 - lei -

Denumirea sursei de finantare	Buget de stat (s 01-stat)	Buget local (s 02-local)	Bugetul asigurarilor sociale de stat (s 03-bass)	Bugetul asigurarilor pentru somaj (s 04-somaj)	Bugetul fondului national unic de asigurari sociale de sanatate (s05-sanatate)	Bugetul institutiilor publice si activitatilor finantate integral sau partial din venituri proprii (s10-local)	Bugetul fondurilor externe nerambursabile (s08-stat+asigurari+local)	Bugetul creditelor externe (s06-stat+local)	Bugetul creditelor interne (s07-stat+local)	Bugetul institutiilor publice si activitatilor finantate integral sau partial din venituri proprii (s20-stat+asigurari+autonome)	Bugetul institutiilor publice si activitatilor finantate integral din venituri proprii (s10-stat+autonome)
A	01	02	03	04	05	06	07	08	09	10	11
SUSENI											
Total plati (titlul VIII cod56+ titlul X cod58) (rd.2+rd.11)		22.317									
Active nefinanciare (titlul XIII)		22.317									
Total plati (titlul X cod58)		22.317									

Conducatorul institutiei

Conducatorul compartimentului financiar- contabil

ORDONATOR PRINCIPAL
 DE CREDITE
 PRIMAR
 RADU DORU



CONDUCATORUL COMPARTIMENTULUI
 FINANCIAR-CONTABIL
 TANASE MARINELI A



SITUATIA FLUXURILOR DE TREZORERIE

30.09.2017

pag.: 1 - lei -

COD	DENUMIRE INDICATORI	Total	Casa ct. 5310101	Buget de stat ct. 5200100/ 7700000	Buget local ct. 5210100/ 7700000	Buget asigurari sociale de stat ct. 5250101+ 5250102/ 7700000	Buget asigurari pentru somaj ct. 5740101+ 5740102/ 7700000	Buget Fond national unic de asigurari sociale de sanatate ct. 5710100/ 7700000	Buget Fond pentru mediu ct. 5750100/ 7700000	Buget trezoreria statului ct. 5240100/ 7700000	Buget institutiilor publice finantate integral din venituri proprii ct. 5600101/ 7700000	Buget institutiilor publice finantate din venituri proprii si subventii ct. 5610101/ 7700000	Buget activitati finantate din venituri proprii si buget activitati de privatizare ct. 5620101/ 7700000	Buget imprumuturi interne si externe ct. 5130101+ 5140101+ 5160101+ 5170101/ 7700000	Buget fonduri externe nerambursabile (sursa D) ct. 5150103/ 7700000	Alte disponibilitati (ct.5XX)
780	SUSENI															
03002	1. Incasari	6.550.618	1.676.396		4.857.183								3.000			14.039
03003	2. Plati	4.116.924	1.676.396	2.638	2.426.489											14.039
03004	3. Numerar net din activitatea operationala (rd.02-rd.03)	2.433.694		-2.638	2.430.694								3.000			
03006	1. Incasari	15.294			15.294											
03007	2. Plati	410.265			410.265											
03008	3. Numerar net din activitatea de investitii (rd.06-07)	-394.971			-394.971											
03010	1. Incasari	573.000			573.000											
03012	3. Numerar net din activitatea de finantare (rd.10-rd.11)	573.000			573.000											
03013	IV.CRESTEREA (DESCRESTEREA) NETA DE NUMERAR SI ECHIVALENT DE NUMERAR (rd.04+rd.08+rd.12)	2.611.723		-2.638	2.608.723								3.000			
03014	V. NUMERAR SI ECHIVALENT DE NUMERAR LA INCEPUTUL ANULUI	1.197.529			1.119.258								78.271			
030142	-sume utilizate din excedentul anului precedent/sume transferate din excedent la bugetul local/sume transferate din excedent pentru constituirea de depozite in trezorerie***	573.000			573.000											
03015	VI.NUMERAR SI ECHIVALENT DE NUMERAR LA SFARSITUL PERIOADEI (rd.13+rd.14+ rd.14.1-rd.14.2-rd.14.3)	3.236.252		-2.638	3.154.981								81.271			

Conducatorul institutiei

ORDONATOR PRINCIPAL
DE CREDITE
PRINCIPAL
R. SUSENI

Conducatorul compartimentului
financiar- contabil

CONDUCATORUL COMPARTIMENTULUI
FINANCIAR - CONTABIL
TANASE MARINELA

Viza trezoreriei

VIZA TREZORERIEI
SUSENI

SOCIETATE ADMINISTRATA IN SISTEM DOBLIST

Bd. Regina Elisabeta nr. 5, Sector 3, Bucuresti, cod 030016
 Imatriculata la Registrul Comertului: J40/90/1991

Imatriculata la Registrul Bancar Nr. RB-PJR-40-008/18.02.1999

Cod Unic de Inregistrare: RO 361757

Inregistrata la Registrul de evidenta a prelucriilor de date cu caracter personal sub nr. 3776 si 3772

Capital Social: 1.625.341.625,40 Lei

SWIFT: RNCB RO BU; Site: www.bcr.ro; Email: contact.center@bcr.ro

InfoBCR: 0800.801.BCR (0800.801.227), apelabil gratuit din orice retea nationala;
 +4021.407.42.00 apelabil din strainatate la tarif normal

EXTRAS DE CONT NR. 3 din data: 03-10-2017

pe perioada: 01-09-2017 - 30-09-2017

Cont Nou: 25335.A01.0.4724756.0022.ROL.4 Cont Vechi:

Cod IBAN Nou: RO68RNCB0022047247560004 Cod IBAN Vechi:

Valuta: RON

Titular: PRIMARIA SUSENI

CIC:4724756

CUI/CNP:

4469523

Gestionar: Dobre Daniela

Tip Produs: Dep.col.pt.gar.gest.-dep.de administr alce pers.juridice ORG ROL - Dep.pt.r.garantii gest.-
 Garantii depuse de administ

08-09-2017

Data operatiunii
 Data Valorii

Explicatie

Sold Contabil Inital
 Referinta oper.
 Document

Debit
 Credit

Tranzactii finalizate:

08-09-2017 14:07	Referinta 170908S471705915, data valutei 08-09-2017, Decontare Platiilor Comuna	20170908677472212	0,00	10,00
	Suseni, RO451REZZ4A510103100101X; CODFISC 4469523-Beneficiar COMUNA	Ordin de plata 600		
	SUSENI, RO68RNCB0022047247560004; CODFISC 4469523-Delasil: /ROCSF	08-09-2017		
	RETINERI GARANTIIL MATERIALE DOBRE DANIELA August			

Tranzactii finalizate:

Sold contabil final:

0,00
 2.169,36

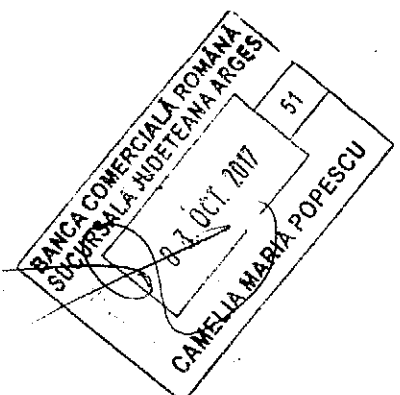
Sold disponibil la:

03-10-2017 13:02

2.169,36

PREZENTUL DOCUMENT ESTE ELIBERAT DE BANCA COMERCIALA ROMANA SI ARE VALOARE DE ORIGINAL FIIND VALABIL FARA SEMNATURA SI STAMPILA.


Soldul disponibil al zilei bancare inscris pe extrasul de cont reflecta situatia sumelor inregistrate in contul curent in momentul editarii extrasului de cont, in functie de obligatiile de plata ale titularului de cont initiale sau eventuale pana la momentul editarii extrasului de cont.



SITUATIA CENTRALIZATOARE A CONTURILOR GESTIONARI LA DATA DE 30-09-2017

SCOALA GIMNAZIALA MARIN BRANISTE

Unitate Cont	Data deschid	Dobanda Ir	Dobanda p Sold	Client	Calitate	Nume	Prenume	IBAN
ARGES I 25335.A01	04-Dec-17	,84	,7	4690165	GESTIONAI	Dobrin	Rodica	RO49RNCB0022126552230004
		,84	,7					
		,84	,7					



SITUATIA FLUXURILOR DE TREZORERIE
30.09.2017

pag: 1 - lei-

COD	DENUMIRE INDICATORI	Total	Casa in valuta	Alte disponibilitati
780	SUSENI			
04002	1. Incasari	270		270
04004	3. Numerar net din activitatea operationala (rd.02-rd.03)	270		270
04013	IV CRESTEREA (DESCRESTEREA) NETA DE NUMERAR SI ECHIVALENT DE NUMERAR (rd.04+rd.08+rd.12)	270		270
04014	V NUMERAR SI ECHIVALENT DE NUMERAR LA INCEPUTUL PERIOADEI	3.007		3.007
04017	VI NUMERAR SI ECHIVALENT DE NUMERAR LA FINELE PERIOADEI(rd.13+14+15-16)	3.277		3.277

Conducatorul institutiei

Conducatorul compartimentului
financiar- contabili

ORDONATOR PRINCIPAL
DE CREDITE
PRIMAR,
RADU DOBRO

CONDUCATORUL COMPARTIMENTULUI
FINANCIAR - CONTABIL
TANASE MARINELA




DISPONIBIL DIN MILLOACE CU DESTINATIE SPECIALA

30.09.2017

- lei -

DENUMIRE INDICATORI	COD	DISPONIBIL LA INCEPUTUL ANULUI	INCASARI	PLATI	DISPONIBIL LA SFARSITUL PERIOADEI
SUSENI	780				
TOTAL (rd.02 la 15)	05001	3.007	14.309	14.039	3.277
- Garantii materiale reținute gestionarilor conform Legii nr.22/1969 (ct.5500101,ct.5500102/analitice distincte)	05003				
		3.007	270		3.277
- Altele disponibilizati cu destinatie speciala (ct.5500101,ct.5500102/analitice distincte)	05011		14.039	14.039	

Conducatorul institutiei,

Conducatorul compartimentului
financiar-contabilORDONATOR PRINCIPAL
DE CREDITE
PRIMAR,
RADU DOBROUCONDUCATORUL COMPARTIMENTULUI
FINANCIAR - CONTABIL
TANASE MARINELA

Situatia unor indicatori referitori la protectia copilului
si a persoanelor cu handicap
30.09.2017


pag: 1

COD	DENUMIRE	NUMAR
780	SUSENI	
08007	Asistenti personali pentru persoanele cu handicap	16
08008	Indemnizatii lunare alocate persoanelor cu handicap grav	26

Conducatorul institutiei

Conducatorul compartimentului
financiar- contabil

ORDONATOR PRINCIPAL
DE CREDITE
PRIMARE
RADU DORU



CONDUCATORUL COMPARTIMENTULUI
FINANCIAR - CONTABIL
TANASE MARINELA

A handwritten signature in blue ink, corresponding to the name Tanase Marinela.

Situatia activelor si datoritiilor institutiilor publice
din administratia locala
30.09.2017

pag.: 1 - lei -

COD	DENUMIRE INDICATORI	Sold la inceputul anului	Sold la sfarsitul perioadei
780	SUSENI		
18005	Disponibilitati in lei ale institutiilor publice locale si ale institutiilor publice de subordonare locala, la trezorerii (ct.5100000+5120101+5120501+5150101+5150103+5150300+5150600+5160101+5160301+5160302+5170101+5170301+5170302+5210100+5210300+5280000+5290201+5290301+5290400+5290901+5500101+5520000+5550101+5570101+5580101+5580201+5600101+5600300+5610101+5610300+5620101+5620300-7700000), din care:	1.197.529	3.233.614
18008	Total (in baze cash) (rd.04+05)	1.197.529	3.233.614
18010	Total (in baze actual)(rd.08+09)	1.197.529	3.233.614
18032	Disponibilitati ale institutiilor publice locale si ale institutiilor de subordonare locala la institutiile de credit rezidente (ct.5110101+5110102+5120102+5120402+5120502+5150102+5150202+5160102+5160202+5170102+5170202+5290202+5290302+5290902+5500102+5550102+5550202+5570202+5580102+5580302+5600102+5600103+5610102+5610103+5620102+5620103), din care:	3.007	3.277
18036	Total (in baze cash) (rd.32+35)	3.007	3.277
18038	Total (in baze actual) (rd.36+37)	3.007	3.277
18131	Actiuni necotate detinute de autoritatile locale la societati nefinanciare (ct.2600200-2960102)(S11)	33.771	33.771
18134	Total (la valoarea contabila neta (la valoarea de intrare mai putin ajustarile cumulate pentru pierderea de valoare) (rd.131+132+133)	33.771	33.771
18176	1.Creante ale bugetului local (ct.4640000-4970000). Total (rd.177+178+179+183), din care:	1.219.508	1.456.413
18177	- de la gospodariile populatie (S14)	1.219.508	1.456.413
18185	Total creante (rd.176+184)	1.219.508	1.456.413
182671	Sume primite din excedentul anului precedent pentru acoperirea golurilor temporare de casa si pentru finantarea cheltuielilor sectiunii de dezvoltare (ct.5190107+5190190)		573.000
18268	Total(in baze cash)(rd.262+266+267+267.1)		573.000
18275	Total (in baze actual) (cash+dobanzi) (rd.268+274)		573.000
18331	Datoriile institutiilor publice din administratia locala catre bugete (ct.4420300+4310100+4310200+4310300+4310400+4310500+4310700+4370100+4370200+4370300+4420801+4440000+4460100+4460200+4480100)	62.846	84.089
18332	Salariile angajatilor (ct.4210000+4230000+4260000+4270100+4270300+4280101)	93.930	121.654
18333	Alte drepturi cuvenite alor categorii de persoane (ct.4260000+4270200+4270300+4290000+4380000)	18.500	27.690
18335	Total (rd.331+332+333+334)	175.276	233.433
183421	Provizioane recurente (ct.1510201+1510202+1510203+1510204+1510208), din care:	11.000	11.000
183424	Provizioane necurente, constituite conform Legii nr.85/2016, privind plata diferentelor		
18343	salariile cuvenite personalului didactic din invatamantul de stat pentru perioada octombrie 2008 -13 mai 2011 (din soldul ct.1510203)	11.000	11.000
183432	Provizioane curente (ct.1510101+1510102+1510103+1510104+1510108), din care:	192.000	189.162
183433	Provizioane curente, constituite conform OUG71/2009 si OG17/2012 reprezentand drepturi salariale castigate in instanta (din soldul ct.1510103)	185.000	185.000

COD	DENUMIRE INDICATORI	Sold la inceputul anului	Sold la sfarsitul perioadei
	salariile cuvenite personalului didactic din invatamantul de stat pentru perioada octombrie 2008 -13 mai 2011 (din soldul ct.1510103)	7.000	4.162

Conducatorul institutiei

Conducatorul compartimentului
financiar- contabil

ORDONATOR PRINCIPAL


DE CREDITE

PRIMAR,

RADU OFELIA

CONDUCTORUL COMPARTIMENTULUI
FINANCIAR - CONTABIL

TANASE MARINELA




Capi- tol	Sub- capi- tol	Pa- ra- graf	Gru- pa / Titlu	Ar- ti- col	Ali- ne- at	Denumire indicator	Prevederi bugetare anuale aprobrate la finele perioadei de raportare	Prevederi bugetare trimestriale cumulate	Drepturi constatate			Incasari realizate	Stingeri pe alte cai decat incasari	Drepturi constatate de incasat
									Total, din care:	din anii precedenti	din anul curent			
A						B	1	2	3=4+5	4	5	6	7	8=3-6-7
780						SUSENI								
0001	02					TOTAL VENITURI-BUGET LOCAL	5.576.160	4.749.650	6.901.890	1.219.508	5.682.382	5.445.477		1.456.413
0002						I. VENITURI CURENTE	4.731.400	3.912.890	5.482.986	1.219.508	4.263.478	4.026.573		1.456.413
0003						A. VENITURI FISCALE	4.586.400	3.785.890	4.708.776	723.004	3.985.772	3.806.265		902.511
0004						A1. IMPOZIT PE VENIT, PROFIT SI CASTIGURI DIN CAPITAL	1.752.000	1.399.000	1.494.029		1.494.029	1.494.029		
0300	02					A1.2 IMPOZIT PE VENIT, PROFIT SI CASTIGURI DIN CAPITAL DE LA PERSOANE FIZICE	1.752.000	1.399.000	1.494.029		1.494.029	1.494.029		
0302						IMPOZIT PE VENIT	12.000	9.000	3.940		3.940	3.940		
	18					Impozitul pe veniturile din transferul proprietatilor imobiliare din patrimoniul personal	12.000	9.000	3.940		3.940	3.940		
0402						COTE SI SUME DEFALCATE DIN IMPOZITUL PE VENIT	1.740.000	1.390.000	1.490.089		1.490.089	1.490.089		
0402	01					Cote defalcate din impozitul pe venit	210.000	157.000	178.102		178.102	178.102		
	04					Sume alocate din cotele defalcate din impozitul pe venit pentru echilibrarea bugetelor locale	1.530.000	1.233.000	1.311.987		1.311.987	1.311.987		
0700	02					A3 IMPOZITE SI TAXE PE PROPRIETATE	487.000	399.690	1.220.464	611.419	609.045	459.766		760.698
0702						IMPOZITE SI TAXE PE PROPRIETATE	487.000	399.690	1.220.464	611.419	609.045	459.766		760.698
	01					Impozit si taxa pe cladiri	128.000	102.000	263.941	104.381	159.560	128.338		135.603
		01				Impozit pe cladiri de la persoane fizice	72.000	62.000	130.816	45.050	85.766	72.585		58.231
0702	01	02				Impozit si taxa pe cladiri de la persoane juridice	56.000	40.000	133.125	59.331	73.794	55.753		77.372
0702	02					Impozit si taxa pe teren	356.000	294.690	950.590	507.038	443.552	325.495		625.095

Capi- tol	Sub- capi- tol	Pa- ra- graf	Gru- pa / Titlu	Ar- ti- col	Ali- ne- at	Denumire indicator	Prevederi bugetare anuale aprobrate la finele perioadei de raportare	Prevederi bugetare trimestriale cumulate	Drepturi constatate			Incasari realizate	Stingeri pe alte cai decat incasari	Drepturi constatate de incasat
									Total, din care:	din anii precedenti	din anul curent			
A						B	1	2	3=4+5	4	5	6	7	8=3-6-7
						licente si autorizatii de functionare			340	340		37		303
1800	02					A6. ALTE IMPOZITE SI TAXE FISCALE	20.000	15.000	34.351	9.613	24.738	22.739		11.612
1802						ALTE IMPOZITE SI TAXE FISCALE	20.000	15.000	34.351	9.613	24.738	22.739		11.612
	50					Alte impozite si taxe	20.000	15.000	34.351	9.613	24.738	22.739		11.612
2900	02					C. VENITURI NEFISCALE	145.000	127.000	774.210	496.504	277.706	220.308		553.902
3000						C1. VENITURI DIN PROPRIETATE	34.000	26.000	92.867	29.952	62.915	75.413		17.454
3002						VENITURI DIN PROPRIETATE	34.000	26.000	92.867	29.952	62.915	75.413		17.454
	05					Venituri din concesiuni si inchirieri	34.000	26.000	92.867	29.952	62.915	75.413		17.454
	30					Alte venituri din concesiuni si inchirieri de catre institutiile publice	34.000	26.000	92.867	29.952	62.915	75.413		17.454
3300	02					C2. VANZARI DE BUNURI SI SERVICII	111.000	101.000	681.343	466.552	214.791	144.895		536.448
3302						VENITURI DIN PRESTARI DE SERVICII SI ALTE ACTIVITATI	80.000	72.000	282.840	132.497	150.343	93.405		189.435
3302	50					Alte venituri din prestari de servicii si alte activitati	80.000	72.000	282.840	132.497	150.343	93.405		189.435
3402						VENITURI DIN TAXE ADMINISTRATIVE, ELIBERARI PERMISE	1.000	1.000	580		580	580		
3402	02					Taxe extrajudiciare de timbru	1.000	1.000	580		580	580		
3502						AMENZI, PENALITATI SI CONFISCARI	20.000	20.000	386.520	334.055	52.465	39.507		347.013
	01					Venituri din amenzi si alte sanctiuni aplicate potrivit dispozitiilor legale	20.000	20.000	386.520	334.055	52.465	39.507		347.013
3502	01	02				Venituri din amenzi si alte sanctiuni aplicate de catre alte institutii de specialitate	20.000	20.000	386.520	334.055	52.465	39.507		347.013
3602						DIVERSE VENITURI	10.000	8.000	11.403		11.403	11.403		
	50					Alte venituri	10.000	8.000	11.403		11.403	11.403		

Capi- tol	Sub- capi- tol	Pa- ra- graf	Gru- pa/ Titlu	Ar- ti- col	Ali- ne- at	Denumire indicator	Prevederi bugetare anuale aprobrate la finele perioadei de raportare	Prevederi bugetare trimestriale cumulate	Drepturi constatate			Incasari realizate	Stingeri pe alte cai decat incasari	Drepturi constatate de incasat
									Total, din care:	din anii precedenti	din anul curent			
A						B	1	2	3=4+5	4	5	6	7	8=3-6-7
3702	03					Varsaminte din sectiunea de functionare pentru finantarea sectiunii de dezvoltare a bugetului local(cu semnul minus)	-919.000	-905.000	-905.000		-905.000	-905.000		
3702	04					Varsaminte din sectiunea de functionare	919.000	905.000	905.000		905.000	905.000		
3900	02					II. VENITURI DIN CAPITAL	5.600	5.600	15.294		15.294	15.294		
3902						VENITURI DIN VALORIFICAREA UNOR BUNURI	5.600	5.600	15.294		15.294	15.294		
	07					Venituri din vanzarea unor bunuri apartinand domeniului privat al statului sau al unitatilor administrativ-teritoriale	5.600	5.600	15.294		15.294	15.294		
4000	02					III OPERATIUNI FINANCIARE			573.000		573.000	573.000		
4002						INCASARI DIN RAMBURSAREA IMPRUMUTURILOR ACORDATE			573.000		573.000	573.000		
4002	14					Sume din excedentul bugetului local utilizate pentru finantarea cheltuielilor sectiunii de dezvoltare			573.000		573.000	573.000		
4100	02					IV. SUBVENTII	50.510	42.510	41.964		41.964	41.964		
4200						SUBVENTII DE LA ALTE NIVELE ALE ADMINISTRATIEI PUBLICE	50.510	42.510	41.964		41.964	41.964		
4202						SUBVENTII DE LA BUGETUL DE STAT	9.000	1.000	456		456	456		
	34					Subventii pentru acordarea ajutorului pentru incalzirea locuintei cu lemne, carbuni,combustibili petrolieri	9.000	1.000	456		456	456		
4302						SUBVENTII DE LA ALTE ADMINISTRATII	41.510	41.510	41.508		41.508	41.508		
	31					Sume alocate din bugetul AFIR,pentru sustinerea proiectelor din PNDR 2014-2020	41.510	41.510	41.508		41.508	41.508		

Capi- tol	Sub- capi- tol	Pa- ra- graf	Gru- pa/ Titlu	Ar- ti- col	Ali- ne- at	Denumire indicator	Prevederi bugetare anuale aprobrate la finele perioadei de raportare	Prevederi bugetare trimestriale cumulate	Drepturi constatate			Incasari realizate	Stingeri pe alte cai decat incasari	Drepturi constatate de incasat
									Total, din care:	din anii precedenti	din anul curent			
A						B	1	2	3=4+5	4	5	6	7	8=3-6-7
4802						SUME PRIMITE DE LA UE/ALTI DONATORI IN CONTUL PLATILOR EFECTUATE SI PREFINANTARI AFERENTE CADRULUI FINANCIAR 2014-2020	788.650	788.650	788.646		788.646	788.646		
4802	04					Fondul European Agricol de Dezvoltare Rurala (FEADR)	788.650	788.650	788.646		788.646	788.646		
4802	04	03				Prefinantare	788.650	788.650	788.646		788.646	788.646		

ORDONATOR PRINCIPAL
DE CREDITE
PRIMAR,
RADU DOBU



CONDUCATORUL COMPARTIMENTULUI
FINANCIAR - CONTABIL
TANASE MARINELA

CONTUL DE EXECUTIE AL BUGETULUI LOCAL - CHELTUIELI

30.09.2017


Pag. 1 - lei-

Capi- tol	Sub- capi- tol	Pa- ra- graf	Gru- pa / Titlu	Ar- ti- col	Ali- ne- at	Denumire indicator	Credite de angajament	Credite bugetare		Angajamente bugetare	Angajamente legale	Plati efectuate	Angajamente legale de platit	Cheltuieli efective
								anuale aprobrate la finele perioadei de raportare	trimestriale cumulate					
A						B	1	2	3	4	5	6	7=5-6	8
780						SUSENI								
5002						TOTAL CHELTUIELI		6.149.160	5.322.650	5.696.296	3.233.046	2.836.754	396.292	2.699.912
5100	02					Partea I-a SERVICII PUBLICE GENERALE		1.784.500	1.430.000	1.660.000	1.131.825	885.560	246.265	1.026.260
5102						AUTORITATI PUBLICE SI ACTIUNI EXTERNE		1.784.500	1.430.000	1.660.000	1.131.825	885.560	246.265	1.026.260
	01					Autoritati executive si legislative		1.784.500	1.430.000	1.660.000	1.131.825	885.560	246.265	1.026.260
		03				Autoritati executive		1.784.500	1.430.000	1.660.000	1.131.825	885.560	246.265	1.026.260
6000	02					Partea II-a APARARE, ORDINE PUBLICA SI SIGURANTA NATIONALA		41.000	15.000	15.000	2.950	2.950		15.118
6102						ORDINE PUBLICA SI SIGURANTA NATIONALA		41.000	15.000	15.000	2.950	2.950		15.118
		05				Protectie civila si protectia contra incendiilor (protectie civila nonmilitara)		41.000	15.000	15.000	2.950	2.950		15.118
6500	02					Partea III-a CHELTUIELI SOCIAL-CULTURALE		3.045.660	2.747.460	2.891.106	1.708.043	1.558.016	150.027	1.525.230
6502						INVATAMANT		2.231.460	2.099.760	2.161.406	1.097.764	1.061.924	35.840	1.005.370
	03					Invatamant prescolar si primar		518.470	487.360	518.470	487.360	461.053	26.307	469.165
		01				Invatamant prescolar		108.180	101.880	108.180	101.880	95.925	5.955	97.272
		02				Invatamant primar		410.290	385.480	410.290	385.480	365.128	20.352	371.893
		04				Invatamant secundar		1.699.290	1.598.700	1.629.398	597.266	587.733	9.533	523.367
		01				Invatamant secundar inferior		1.699.290	1.598.700	1.629.398	597.266	587.733	9.533	523.367
		50				Alte cheltuieli in domeniul invatamantului		13.700	13.700	13.538	13.138	13.138		12.838
6702						CULTURA, RECREERE SI RELIGIE		119.500	63.500	72.500	44.592	33.849	10.743	34.333
		03				Servicii culturale		45.500	33.500	42.500	38.384	27.641	10.743	28.125
		02				Biblioteci publice comunale, orasenesti, municipale		45.500	33.500	42.500	38.384	27.641	10.743	28.125
6702	05					Servicii recreative si sportive		34.000	30.000	30.000	6.208	6.208		6.208

Capi- tol	Sub- capi- tol	Pa- ra- graf	Gru- pa / Titlu	Ar- ti- col	Ali- ne- at	Denumire indicator	Credite de angajament	Credite bugetare		Angajamente bugetare	Angajamente legale	Plati efectuate	Angajamente legale de platit	Cheltuieli efective
								anuale aprobat la finele perioadei de raportare	trimestriale cumulate					
A						B	1	2	3	4	5	6	7=5-6	8
6702	01					Sport		34.000	30.000	30.000	6.208	6.208		6.208
	06					Servicii religioase		40.000						
6802						ASIGURARI SI ASISTENTA SOCIALA		694.700	584.200	657.200	565.687	462.243	103.444	485.527
	05					Asistenta sociala in caz de boli si invaliditati		665.000	574.200	647.200	565.231	461.787	103.444	485.071
6802	05	02				Asistenta sociala in caz de invaliditate		665.000	574.200	647.200	565.231	461.787	103.444	485.071
	15					Prevenirea excluderii sociale		17.700	1.000	1.000	456	456		456
	01					Ajutor social		17.700	1.000	1.000	456	456		456
	50					Alte cheltuieli in domeniul asigurarilor si asistentei sociale		12.000	9.000	9.000				
6802	50	50				Alte cheltuieli in domeniul asistentei sociale		12.000	9.000	9.000				
7000	02					Partea IV-a SERVICII SI DEZVOLTARE PUBLICA, LOCUINTE, MEDIU SI APE		777.000	702.000	702.000	323.768	323.768		117.751
7002						LOCUINTE, SERVICII SI DEZVOLTARE PUBLICA		777.000	702.000	702.000	323.768	323.768		117.751
	05					Alimentare cu apa si amenajari hidrotehnice		532.000	518.000	518.000	240.106	240.106		3.641
	01					Alimentare cu apa		532.000	518.000	518.000	240.106	240.106		3.641
	06					Iluminat public si electrificari		155.000	124.000	124.000	83.662	83.662		92.460
	50					Alte servicii in domeniile locuintelor, serviciilor si dezvoltarii comunale		90.000	60.000	60.000				21.650
8000	02					Partea V-a ACTIUNI ECONOMICE		501.000	428.190	428.190	66.460	66.460		15.553
8302						AGRICULTURA, SILVICULTURA, SI VANATOARE		55.000	42.000	42.000				
8302	03					Agricultura		55.000	42.000	42.000				
	30					Alte cheltuieli in domeniul agriculturii		55.000	42.000	42.000				
8402						TRANSPORTURI		446.000	386.190	386.190	66.460	66.460		15.553

Capi- tol	Sub- capi- tol	Pa- ra- graf	Gru- pa / Titlu	Ar- ti- col	Ali- ne- at	Denumire indicator	Credite de angajament	Credite bugetare		Angajamente bugetare	Angajamente legale	Plati efectuate	Angajamente legale de platit	Cheltuieli efective
								anuale aprobrate la finele perioadei de raportare	trimestriale cumulate					
A						B	1	2	3	4	5	6	7=5-6	8
8402	03					Transport rutier		446.000	386.190	386.190	66.460	66.460		15.553
		01				Drumuri si poduri		446.000	386.190	386.190	66.460	66.460		15.553

ORDONATOR PRINCIPAL
DE CREDITE
PRIMAR,
RADU DOBRI



CONDUCATORUL COMPARTIMENTULUI
FINANCIAR - CONTABIL
TANASE MARINELA

CONTUL DE EXECUTIE AL BUGETULUI LOCAL - CHELTUIELI

30.09.2017

Pag. 1 - lei

Capi- tol	Sub- capi- tol	Pa- ra- graf	Gru- pa / Titlu	Ar- ti- col	Ali- ne- ut	Denumire indicator	Credite de angajament	Credite bugetare		Angajamente bugetare	Angajamente legale	Plati efectuate	Angajamente legale de platit	Cheltuieli efective
								anuale aprobrate la finele perioadei de raportare	trimestriale cumulate					
A						B	1	2	3	4	5	6	7=5-6	8
780						SUSENI								
5002						TOTAL CHELTUIELI		6.149.160	5.322.650	5.688.512	3.233.046	2.836.754	396.292	2.699.912
5100	02					Partea I-a SERVICII PUBLICE GENERALE		1.784.500	1.430.000	1.660.000	1.131.825	885.560	246.265	1.026.260
5102						AUTORITATI PUBLICE SI ACTIUNI EXTERNE		1.784.500	1.430.000	1.660.000	1.131.825	885.560	246.265	1.026.260
	01					Autoritati executive si legislative		1.784.500	1.430.000	1.660.000	1.131.825	885.560	246.265	1.026.260
		03				Autoritati executive		1.784.500	1.430.000	1.660.000	1.131.825	885.560	246.265	1.026.260
6000	02					Partea II-a APARARE, ORDINE PUBLICA SI SIGURANTA NATIONALA		41.000	15.000	15.000	2.950	2.950		15.118
6102						ORDINE PUBLICA SI SIGURANTA NATIONALA		41.000	15.000	15.000	2.950	2.950		15.118
	05					Protectie civila si protectia contra incendiilor (protectie civila nonmilitara)		41.000	15.000	15.000	2.950	2.950		15.118
6500	02					Partea III-a CHELTUIELI SOCIAL-CULTURALE		3.045.660	2.747.460	2.890.805	1.708.043	1.558.016	150.027	1.525.230
6502						INVATAMANT		2.231.460	2.099.760	2.161.105	1.097.764	1.061.924	35.840	1.005.370
	03					Invatamant prescolar si primar		518.470	487.360	518.470	487.360	461.053	26.307	469.165
		01				Invatamant prescolar		108.180	101.880	108.180	101.880	95.925	5.955	97.272
		02				Invatamant primar		410.290	385.480	410.290	385.480	365.128	20.352	371.893
		04				Invatamant secundar		1.699.290	1.598.700	1.629.097	597.266	587.733	9.533	523.367
		01				Invatamant secundar inferior		1.699.290	1.598.700	1.629.097	597.266	587.733	9.533	523.367
	50					Alte cheltuieli in domeniul invatamantului		13.700	13.700	13.538	13.138	13.138		12.838
6702						CULTURA, RECREERE SI RELIGIE		119.500	63.500	72.500	44.592	33.849	10.743	34.333
	03					Servicii culturale		45.500	33.500	42.500	38.384	27.641	10.743	28.125
		02				Biblioteci publice comunale, orasenesti, municipale		45.500	33.500	42.500	38.384	27.641	10.743	28.125
6702	05					Servicii recreative si sportive		34.000	30.000	30.000	6.208	6.208		6.208
		01				Sport		34.000	30.000	30.000	6.208	6.208		6.208

Capi- tol	Sub- capi- tol	Pa- ra- graf	Gru- pa / Titlu	Ar- ti- col	Ali- ne- at	Denumire indicator	Credite de angajament	Credite bugetare		Angajamente bugetare	Angajamente legale	Plati efectuate	Angajamente legale de platit	Cheltuieli efective
								anuale aprobrate la finele perioadei de raportare	trimestriale cumulate					
A						B	1	2	3	4	5	6	7=5-6	8
6702	06					Servicii religioase		40.000						
6802						ASIGURARI SI ASISTENTA SOCIALA		694.700	584.200	657.200	565.687	462.243	103.444	485.527
	05					Asistenta sociala in caz de boli si invaliditati		665.000	574.200	647.200	565.231	461.787	103.444	485.071
6802	05	02				Asistenta sociala in caz de invaliditate		665.000	574.200	647.200	565.231	461.787	103.444	485.071
	15					Prevenirea excluderii sociale		17.700	1.000	1.000	456	456		456
		01				Ajutor social		17.700	1.000	1.000	456	456		456
	50					Alte cheltuieli in domeniul asigurarilor si asistentei sociale		12.000	9.000	9.000				
6802	50	50				Alte cheltuieli in domeniul asistentei sociale		12.000	9.000	9.000				
7000	02					Partea IV-a SERVICII SI DEZVOLTARE PUBLICA, LOCUINTE, MEDIU SI APE		777.000	702.000	702.000	323.768	323.768		117.751
7002						LOCUINTE, SERVICII SI DEZVOLTARE PUBLICA		777.000	702.000	702.000	323.768	323.768		117.751
	05					Alimentare cu apa si amenajari hidrotehnice		532.000	518.000	518.000	240.106	240.106		3.641
		01				Alimentare cu apa		532.000	518.000	518.000	240.106	240.106		3.641
	06					Iluminat public si electrificari		155.000	124.000	124.000	83.662	83.662		92.460
	50					Alte servicii in domeniile locuintelor, serviciilor si dezvoltarii comunale		90.000	60.000	60.000				21.650
8000	02					Partea V-a ACTIUNI ECONOMICE		501.000	428.190	420.707	66.460	66.460		15.553
8302						AGRICULTURA, SILVICULTURA, SI VANATOARE		55.000	42.000	42.000				
8302	03					Agricultura		55.000	42.000	42.000				
		30				Alte cheltuieli in domeniul agriculturii		55.000	42.000	42.000				
8402						TRANSPORTURI		446.000	386.190	378.707	66.460	66.460		15.553
	03					Transport rutier		446.000	386.190	378.707	66.460	66.460		15.553
		01				Drumuri si poduri		446.000	386.190	378.707	66.460	66.460		15.553

Capi- tol	Sub- capi- tol	Pa- ra- graf	Gru- pa / Titlu	Ar- ti- col	Ali- ne- at	Denumire indicator	Credite de angajament	Credite bugetare		Angajamente bugetare	Angajamente legale	Plati efectuate	Angajamente legale de platit	Cheltuieli efective
								anuale aprobrate la finele perioadei de raportare	trimestriale cumulate					
A						B	1	2	3	4	5	6	7=5-6	8
						stat		97.000	65.700	97.000	97.000	63.839	33.161	66.936
	10	03	02			Contributii de asigurari de somaj		3.000	2.000	3.000	3.000	1.874	1.126	1.964
	10	03	03			Contributii de asigurari sociale de sanatate		33.000	22.200	33.000	33.000	22.111	10.889	23.192
	10	03	04			Contributii de asigurari pentru accidente de munca si boli profesionale		2.000	800	2.000	2.000	557	1.443	584
	10	03	06			Contributii pentru concedii si indemnizatii		6.000	3.300	6.000	6.000	3.191	2.809	3.346
	20					TITLUL II BUNURI SI SERVICII		632.500	508.000	508.000	368.825	368.825		361.300
	20	01				Bunuri si servicii		229.000	192.000	192.000	112.298	112.298		104.882
	20	01	01			Furnituri de birou		5.000	5.000	5.000	2.994	2.994		2.994
	20	01	02			Materiale pentru curatenie		4.000	4.000	4.000	1.995	1.995		1.995
	20	01	03			Incalzit, iluminat si forta motrica		52.000	40.000	40.000	8.270	8.270		14.165
	20	01	04			Apa, canal si salubritate		8.000	4.000	4.000	2.997	2.997		2.997
	20	01	05			Carburanti si lubrifianti		25.000	20.000	20.000	12.950	12.950		
	20	01	06			Piese de schimb		15.000	15.000	15.000	11.377	11.377		11.377
	20	01	08			Posta, telecomunicatii, radio, tv, internet		20.000	15.000	15.000	13.276	13.276		12.915
	20	01	09			Materiale si prestari de servicii cu caracter functional		40.000	29.000	29.000	21.881	21.881		21.881
	20	01	30			Alte bunuri si servicii pentru intretinere si functionare		60.000	60.000	60.000	36.558	36.558		36.558
	20	02				Reparatii curente		23.500						
	20	05				Bunuri de natura obiectelor de inventar		5.000	5.000	5.000	109	109		
	20	05	30			Alte obiecte de inventar		5.000	5.000	5.000	109	109		
	20	06				Deplasari, detasari, transferari		13.000	9.000	9.000	5.444	5.444		5.444
	20	06	01			Deplasari interne, detasari, transferari		13.000	9.000	9.000	5.444	5.444		5.444

Capi- tol	Sub- capi- tol	Pa- ra- graf	Gru- pa / Titlu	Ar- ti- col	Ali- ne- at	Denumire indicator	Credite de angajament	Credite bugetare		Angajamente bugetare	Angajamente legale	Plati efectuate	Angajamente legale de platit	Cheltuieli efective
								anuale aprobrate la finele perioadei de raportare	trimestriale cumulate					
A						B	1	2	3	4	5	6	7=5-6	8
			71	01		Active fixe								15.118
			71	01	03	Mobilier, aparatura birotica si alte active corporale								15.118
6500	02					Partea III-a CHELTUIELI SOCIAL-CULTURALE		3.045.660	2.747.460	2.890.805	1.708.043	1.558.016	150.027	1.525.230
6502						INVATAMANT		2.231.460	2.099.760	2.161.105	1.097.764	1.061.924	35.840	1.005.370
			01			CHELTUIELI CURENTE		1.980.860	1.849.160	1.910.806	1.008.863	973.023	35.840	997.562
			10			TITLUL I CHELTUIELI DE PERSONAL		1.019.000	925.300	1.019.000	925.300	889.460	35.840	898.344
			10	01		Cheltuieli salariale in bani		813.550	736.210	813.550	736.210	717.968	18.242	725.311
			10	01	01	Salarii de baza		752.560	689.920	752.560	689.920	675.437	14.483	684.266
			10	01	06	Alte sporuri		19.680	16.980	19.680	16.980	13.226	3.754	14.326
			10	01	11	Fond aferent platii cu ora		41.310	29.310	41.310	29.310	29.305	5	26.719
			10	02		Cheltuieli salariale in natura		16.000	12.000	16.000	12.000	9.152	2.848	9.152
			10	02	05	Transportul la si de la locul de munca		16.000	12.000	16.000	12.000	9.152	2.848	9.152
			10	03		Contributii		189.450	177.090	189.450	177.090	162.340	14.750	163.881
			10	03	01	Contributii de asigurari sociale de stat		129.460	120.120	129.460	120.120	114.169	5.951	115.221
			10	03	02	Contributii de asigurari de somaj		5.320	4.820	5.320	4.820	3.583	1.237	3.620
			10	03	03	Contributii de asigurari sociale de sanatate		44.670	42.150	44.670	42.150	37.335	4.815	37.716
			10	03	04	Contributii de asigurari pentru accidente de munca si boli profesionale		1.520	1.520	1.520	1.520	1.151	369	1.161
			10	03	06	Contributii pentru concedii si indemnizatii		8.480	8.480	8.480	8.480	6.102	2.378	6.163
			20			TITLUL II BUNURI SI SERVICII		110.000	76.000	44.118	44.118	44.118		82.390
			20	01		Bunuri si servicii		101.000	67.000	40.321	40.321	40.321		79.375
			20	01	01	Furnituri de birou		2.000	1.000	514	514	514		528
			20	01	02	Materiale pentru curatenie		2.000	2.000	1.999	1.999	1.999		1.999

Capi- tol	Sub- capi- tol	Pa- ra- graf	Gru- pa / Titlu	Ar- ti- col	Ali- ne- at	Denumire indicator	Credite de angajament	Credite bugetare		Angajamente bugetare	Angajamente legale	Plati efectuate	Angajamente legale de platit	Cheltuieli efective
								anuale aprobrate la finele perioadei de raportare	trimestriale cumulate					
A						B	1	2	3	4	5	6	7=5-6	8
			20	01	03	Incalzit, iluminat si forta motrica		47.000	26.000	13.138	13.138	13.138		42.278
			20	01	04	Apa, canal si salubritate		14.000	11.000	5.464	5.464	5.464		5.464
			20	01	05	Carburanti si lubrifianti		17.000	11.000	8.000	8.000	8.000		17.900
			20	01	06	Piese de schimb		4.000	2.000	790	790	790		790
			20	01	08	Posta, telecomunicatii, radio, tv, internet		5.000	4.000	3.323	3.323	3.323		3.323
			20	01	09	Materiale si prestari de servicii cu caracter functional		6.000	6.000	4.676	4.676	4.676		4.676
			20	01	30	Alte bunuri si servicii pentru intretinere si functionare		4.000	4.000	2.417	2.417	2.417		2.417
			20	02		Reparatii curente		5.000	5.000	1.960	1.960	1.960		1.960
			20	05		Bunuri de natura obiectelor de inventar		1.000	1.000	782	782	782		782
			20	05	30	Alte obiecte de inventar		1.000	1.000	782	782	782		782
			20	06		Deplasari, detasari, transferari		1.000	1.000	455	455	455		455
			20	06	01	Deplasari interne, detasari, transferari		1.000	1.000	455	455	455		455
			20	13		Pregatire profesionala		2.000	2.000	600	600	600		600
			57			TITLUL VIII ASISTENTA SOCIALA		13.700	13.700	13.538	13.138	13.138		12.838
			57	02		Ajutoare sociale		13.700	13.700	13.538	13.138	13.138		12.838
			57	02	01	Ajutoare sociale in numerar		12.700	12.700	12.538	12.538	12.538		12.538
			57	02	03	Tichete de cresa si tichete sociale pentru gradinita		1.000	1.000	1.000	600	600		300
			58			TITLUL X PROIECTE CU FINANTARE DIN FONDURI EXTERNE NERAMBURSABILE CADRULUI FINANCIAR 2014-2020		830.160	830.160	830.160	22.317	22.317		
			58	04		Programe din Fondul European Agricol de Dezvoltare Rurala (FEADR)		830.160	830.160	830.160	22.317	22.317		
			58	04	01	Finantarea nationala		41.510	41.510	41.510	1.116	1.116		


Capi- tol	Sub- capi- tol	Pa- ra- graf	Gru- pa / Titlu	Ar- ti- col	Ali- ne- at	Denumire indicator	Credite de angajament	Credite bugetare		Angajamente bugetare	Angajamente legale	Plati efectuate	Angajamente legale de platit	Cheltuieli efective
								anuale aprobrate la finele perioadei de raportare	trimestriale cumulate					
A						B	I	2	3	4	5	6	7=5-6	8
			58	04	02	Finantarea externa nerambursabila		788.650	788.650	788.650	21.201	21.201		
			59			TITLUL XI ALTE CHELTUIELI		8.000	4.000	3.990	3.990	3.990		3.990
			59	01		Burse		8.000	4.000	3.990	3.990	3.990		3.990
			70			CHELTUIELI DE CAPITAL		250.600	250.600	250.600	89.202	89.202		7.808
			71			TITLUL XIII ACTIVE NEFINANCIARE		250.600	250.600	250.600	89.202	89.202		7.808
			71	01		Active fixe		250.600	250.600	250.600	89.202	89.202		7.808
			71	01	01	Constructii		250.600	250.600	250.600	89.202	89.202		
			71	01	30	Alte active fixe (inclusiv reparatii capitale)								7.808
			84			PLATI EFECTUATE IN ANII PRECEDENTI SI RECUPERATE IN ANUL CURENT				-301	-301	-301		
			85			Titlul XIX PLATI EFECTUATE IN ANII PRECEDENTI SI RECUPERATE IN ANUL CURENT				-301	-301	-301		
			85	01		Plati efectuate in anii precedenti si recuperate in anul curent				-301	-301	-301		
			85	01	01	Plati efectuate in anii precedenti si recuperate in anul curent (SF)				-301	-301	-301		
6702						CULTURA, RECREERE SI RELIGIE		119.500	63.500	72.500	44.592	33.849	10.743	34.333
			01			CHELTUIELI CURENTE		119.500	63.500	72.500	44.592	33.849	10.743	34.333
			10			TITLUL I CHELTUIELI DE PERSONAL		36.500	27.500	36.500	36.500	25.757	10.743	26.241
			10	01		Cheltuieli salariale in bani		29.800	22.520	29.800	29.800	21.023	8.777	21.418
			10	01	01	Salarii de baza		29.800	22.520	29.800	29.800	21.023	8.777	21.418
			10	03		Contributii		6.700	4.980	6.700	6.700	4.734	1.966	4.823
			10	03	01	Contributii de asigurari sociale de stat		4.600	3.400	4.600	4.600	3.324	1.276	3.387
			10	03	02	Contributii de asigurari de somaj		200	150	200	200	106	94	108

Capi- tol	Sub- capi- tol	Pa- ra- graf	Gru- pa / Titlu	Ar- ti- col	Ali- ne- at	Denumire indicator	Credite de angajament	Credite bugetare		Angajamente bugetare	Angajamente legale	Plati efectuate	Angajamente legale de platit	Cheltuieli efective
								anuale aprobrate la finele perioadei de raportare	trimestriale cumulate					
A						B	1	2	3	4	5	6	7=5-6	8
			10	03		Contributii		64.500	51.000	64.500	64.500	44.318	20.182	46.906
			10	03	01	Contributii de asigurari sociale de stat		45.200	35.700	45.200	45.200	31.118	14.082	32.936
			10	03	02	Contributii de asigurari de somaj		1.600	1.300	1.600	1.600	987	613	1.045
			10	03	03	Contributii de asigurari sociale de sanatate		14.700	11.600	14.700	14.700	10.241	4.459	10.839
			10	03	04	Contributii de asigurari pentru accidente de munca si boli profesionale		500	400	500	500	297	203	314
			10	03	06	Contributii pentru concedii si indemnizatii		2.500	2.000	2.500	2.500	1.675	825	1.772
			57			TITLUL VIII ASISTENTA SOCIALA		350.000	312.500	312.500	220.987	220.987		230.177
			57	02		Ajutoare sociale		350.000	312.500	312.500	220.987	220.987		230.177
			57	02	01	Ajutoare sociale in numerar		350.000	312.500	312.500	220.987	220.987		230.177
7000	02					Partea IV-a SERVICII SI DEZVOLTARE PUBLICA, LOCUINTE, MEDIU SI APE		777.000	702.000	702.000	323.768	323.768		117.751
7002						LOCUINTE, SERVICII SI DEZVOLTARE PUBLICA		777.000	702.000	702.000	323.768	323.768		117.751
			01			CHELTUIELI CURENTE		185.000	124.000	124.000	83.662	83.662		83.662
			20			TITLUL II BUNURI SI SERVICII		185.000	124.000	124.000	83.662	83.662		83.662
			20	01		Bunuri si servicii		155.000	124.000	124.000	83.662	83.662		83.662
			20	01	03	Incalzit, iluminat si forta motrica		60.000	41.000	41.000	34.293	34.293		34.293
			20	01	09	Materiale si prestari de servicii cu caracter functional		35.000	35.000	35.000	10.669	10.669		10.669
			20	01	30	Alte bunuri si servicii pentru intretinere si functionare		60.000	48.000	48.000	38.700	38.700		38.700
			20	30		Alte cheltuieli		30.000						
			20	30	30	Alte cheltuieli cu bunuri si servicii		30.000						
			70			CHELTUIELI DE CAPITAL		592.000	578.000	578.000	240.106	240.106		34.089

Capi- tol	Sub- capi- tol	Pa- ra- graf	Gru- pa / Titlu	Ar- ti- col	Ali- ne- at	Denumire indicator	Credite de angajament	Credite bugetare		Angajamente bugetare	Angajamente legale	Plati efectuate	Angajamente legale de platit	Cheltuieli efective
								anuale aprobrate la finele perioadei de raportare	trimestriale cumulate					
A						B	1	2	3	4	5	6	7=5-6	8
						PRECEDENTI SI RECUPERATE IN ANUL CURENT				-7.483	-7.483	-7.483		
						Titlul XIX PLATI EFECTUATE IN ANII PRECEDENTI SI RECUPERATE IN ANUL CURENT				-7.483	-7.483	-7.483		
						85 01 Plati efectuate in anii precedenti si recuperate in anul curent				-7.483	-7.483	-7.483		
						85 01 02 Plati efectuate in anii precedenti si recuperate in anul curent (SD)				-7.483	-7.483	-7.483		

Conducatorul institutiei,

ORDONATOR PRINCIPAL
DE CREDITE
PRIMAR
RADU DORNICU

Conducatorul compartimentului
financiar-contabil

CONDUCATORUL COMPARTIMENTULUI
FINANCIAR - CONTABIL
TANASE MARINEL

Capi- tol	Sub- capi- tol	Pa- ra- gra- f	Gru- pa/ Titlu	Ar- ti- col	Ali- ne- at	Denumire indicator	Prevederi bugetare anuale aprobrate la finele perioadei de raportare	Prevederi bugetare trimestriale cumulate	Drepturi constatate			Incasari realizate	Stingeri pe alte cai decat incasari	Drepturi constatate de incasat
									Total, din care:	din anii precedenti	din anul curent			
A						B	1	2	3=4+5	4	5	6	7	8=3-6-7
780						SUSENI								
0001	10					TOTAL VENITURI-VENITURI PROPRII,SUBVENTII			3.000		3.000	3.000		
0002						I. VENITURI CURENTE			3.000		3.000	3.000		
2900						C. VENITURI NEFISCALE			3.000		3.000	3.000		
3000						C1. VENITURI DIN PROPRIETATE			3.000		3.000	3.000		
3010						VENITURI DIN PROPRIETATE			3.000		3.000	3.000		
	05					Venituri din concesiuni si inchirieri			3.000		3.000	3.000		
		30				Alte venituri din concesiuni si inchirieri de catre institutiile publice								
									3.000		3.000	3.000		

ORDONATOR PRINCIPAL
DE CREDITE
PRIMAR
RADO DORU




CONDUCATORUL COMPARTIMENTULUI
FINANCIAR - CONTABIL
TANASE MARINELA

Capi- tol	Sub- capi- tol	Pa- ra- graf	Gru- pa/ Titlu	Ar- ti- col	Ali- ne- at	Denumire indicator	Prevederi bugetare anuale aprobrate la finele perioadei de raportare	Prevederi bugetare trimestriale cumulate	Drepturi constatate			Incasari realizate	Stingeri pe alte cai decat incasari	Drepturi constatate de incasat
									Total, din care:	din anii precedenti	din anul curent			
A						B	1	2	3=4+5	4	5	6	7	8=3-6-7
0702	02	01				fizice	193.000	150.000	388.950	170.790	218.160	165.304		223.646
		02				Impozit si taxa pe teren de la persoane juridice	15.000	11.000	89.792	62.826	26.966	11.784		78.008
		03				Impozitul pe terenul extravilan	148.000	133.690	471.848	273.422	198.426	148.407		323.441
	03					Taxe judiciare de timbru si alte taxe de timbru	3.000	3.000	5.933		5.933	5.933		
1000	02					A4 IMPOZITE SI TAXE PE BUNURI SI SERVICII	2.327.400	1.972.200	1.959.932	101.972	1.857.960	1.829.731		130.201
1102						SUME DEFALCATE DIN TVA	2.250.400	1.914.200	1.741.872		1.741.872	1.741.872		
	02					Sume defalcate din taxa pe valoarea adaugata pentru finantarea cheltui- lilor descentralizate la nivelul comunelor, oraselor, municipiilor, sectoarelor si Municipiului Bucuresti	1.788.400	1.568.200	1.395.872		1.395.872	1.395.872		
	06					Sume defalcate din taxa pe valoarea adaugata pentru echilibrarea bugetelor locale	462.000	346.000	346.000		346.000	346.000		
1602						TAXE PE UTILIZAREA BUNURILOR, AUTORIZAREA UTILIZARII BUNURILOR SAU PE DESFASURAREA DE ACTIVITATI	77.000	58.000	218.060	101.972	116.088	87.859		130.201
	02					Impozit pe mijloacele de transport	77.000	58.000	217.720	101.632	116.088	87.822		129.898
		01				Impozit pe mijloacele de transport detinute de persoane fizice*)	57.000	43.000	149.229	69.814	79.415	65.376		83.853
		02				Impozit pe mijloace de transport detinute persoane de juridice*)	20.000	15.000	68.491	31.818	36.673	22.446		46.045
	03					Taxe si tarife pentru eliberarea de licente si autorizatii de functionare			340	340		37		303

Capi- tol	Sub- capi- tol	Pa- ra- graf	Gru- pa/ Titlu	Ar- ti- col	Ali- ne- at	Denumire indicator	Prevederi bugetare anuale aprobrate la finele perioadei de raportare	Prevederi bugetare trimestriale cumulate	Drepturi constatate			Incasari realizate	Stingeri pe alte cai decat incasari	Drepturi constatate de incasat
									Total, din care:	din anii precedenti	din anul curent			
A						B	1	2	3=4+5	4	5	6	7	8=3-6-7
3702						SUBVENTIILE	-919.000	-905.000	-905.000		-905.000	-905.000		
	03					Varsaminte din sectiunca de functionare pentru finantarea sectiunii de dezvoltare a bugetului local(cu semnul minus)	-919.000	-905.000	-905.000		-905.000	-905.000		
4100	02					IV. SUBVENTII	9.000	1.000	456		456	456		
4200						SUBVENTII DE LA ALTE NIVELE ALE ADMINISTRATIEI PUBLICE	9.000	1.000	456		456	456		
4202						SUBVENTII DE LA BUGETUL DE STAT	9.000	1.000	456		456	456		
	34					Subventii pentru acordarea ajutorului pentru incalzirea locuintei cu lemne, carbuni,combustibili petrolieri	9.000	1.000	456		456	456		

ORDONATOR PRINCIPAL
DE CREDITE
PRIMAR
RADU DERU




CONDUCATORUL COMPARTIMENTULUI
FINANCIAR - CONTABIL
TANASE MARINELA


**CONTUL DE EXECUTIE AL INSTITUTIILOR PUBLICE FINANTATE
DIN VENITURI PROPRII SI SUBVENTII DIN BUGETUL LOCAL - VENITURI
SECTIUNEA DE FUNCTIONARE
30.09.2017**

Pag. 1 -lei-

Capi- tol	Sub- capi- tol	Pa- ra- graf	Gru- pa/ Titlu	Ar- ti- col	Ali- ne- at	Denumire indicator	Prevederi bugetare anuale aprobrate la finele perioadei de raportare	Prevederi bugetare trimestriale cumulate	Drepturi constatate			Incasari realizate	Stingeri pe alte cai decat incasari	Drepturi constatate de incasat
									Total, din care:	din anii precedenti	din anul curent			
A						B	1	2	3=4+5	4	5	6	7	8=3-6-7
0001	10					TOTAL VENITURI-VENITURI PROPRII,SUBVENTII			3.000		3.000	3.000		
0002						I. VENITURI CURENTE			3.000		3.000	3.000		
2900						C. VENITURI NEFISCALE			3.000		3.000	3.000		
3000						C1. VENITURI DIN PROPRIETATE			3.000		3.000	3.000		
3010						VENITURI DIN PROPRIETATE			3.000		3.000	3.000		
	05					Venituri din concesiuni si inchirieri			3.000		3.000	3.000		
	30					Alte venituri din concesiuni si inchirieri de catre institutiile publice			3.000		3.000	3.000		



CONDUCATORUL COMPARTIMENTULUI
FINANCIAR-CONTABIL
TANASE MARINELA



Capi- tol	Sub- capi- tol	Pa- ra- graf	Gru- pa / Titlu	Ar- ti- col	Ali- ne- at	Denumire indicator	Credite de angajament	Credite bugetare		Angajamente bugetare	Angajamente legale	Plati efectuate	Angajamente legale de platit	Cheltuieli efective
								anuale aprobrate la finele perioadei de raportare	trimestriale cumulate					
A						B	i	2	3	4	5	6	7=5-6	8
						accidente de munca si boli profesionale		2.000	800	2.000	2.000	557	1.443	584
	10	03	06			Contributii pentru concedii si indemnizatii		6.000	3.300	6.000	6.000	3.191	2.809	3.346
	20					TITLUL II BUNURI SI SERVICII		632.500	508.000	508.000	368.825	368.825		361.300
	20	01				Bunuri si servicii		229.000	192.000	192.000	112.298	112.298		104.882
	20	01	01			Furnituri de birou		5.000	5.000	5.000	2.994	2.994		2.994
	20	01	02			Materiale pentru curatenie		4.000	4.000	4.000	1.995	1.995		1.995
	20	01	03			Incalzit, iluminat si forta motrica		52.000	40.000	40.000	8.270	8.270		14.165
	20	01	04			Apa, canal si salubritate		8.000	4.000	4.000	2.997	2.997		2.997
	20	01	05			Carburanti si lubrifianti		25.000	20.000	20.000	12.950	12.950		
	20	01	06			Piese de schimb		15.000	15.000	15.000	11.377	11.377		11.377
	20	01	08			Posta, telecomunicatii, radio, tv, internet		20.000	15.000	15.000	13.276	13.276		12.915
	20	01	09			Materiale si prestari de servicii cu caracter functional		40.000	29.000	29.000	21.881	21.881		21.881
	20	01	30			Alte bunuri si servicii pentru intretinere si functionare		60.000	60.000	60.000	36.558	36.558		36.558
	20	02				Reparatii curente		23.500						
	20	05				Bunuri de natura obiectelor de inventar		5.000	5.000	5.000	109	109		
	20	05	30			Alte obiecte de inventar		5.000	5.000	5.000	109	109		
	20	06				Deplasari, detasari, transferari		13.000	9.000	9.000	5.444	5.444		5.444
	20	06	01			Deplasari interne, detasari, transferari		13.000	9.000	9.000	5.444	5.444		5.444
	20	13				Pregatire profesionala		30.000	30.000	30.000	28.455	28.455		28.455
	20	30				Alte cheltuieli		332.000	272.000	272.000	222.519	222.519		222.519
	20	30	30			Alte cheltuieli cu bunuri si servicii		332.000	272.000	272.000	222.519	222.519		222.519

Capi- tol	Sub- capi- tol	Pa- ra- graf	Gru- pa / Titlu	Ar- ti- col	Ali- ne- at	Denumire indicator	Credite de angajament	Credite bugetare		Angajamente bugetare	Angajamente legale	Plati efectuate	Angajamente legale de platit	Cheltuieli efective
								anuale aprobrate la finele perioadei de raportare	trimestriale cumulate					
A						B	1	2	3	4	5	6	7=5-6	8
						sanatare		44.670	42.150	44.670	42.150	37.335	4.815	37.716
	10	03	04			Contributii de asigurari pentru accidente de munca si boli profesionale		1.520	1.520	1.520	1.520	1.151	369	1.161
	10	03	06			Contributii pentru concedii si indemnizatii		8.480	8.480	8.480	8.480	6.102	2.378	6.163
	20					TITLUL II BUNURI SI SERVICII		110.000	76.000	44.118	44.118	44.118		82.390
	20	01				Bunuri si servicii		101.000	67.000	40.321	40.321	40.321		79.375
	20	01	01			Furnituri de birou		2.000	1.000	514	514	514		528
	20	01	02			Materiale pentru curatenie		2.000	2.000	1.999	1.999	1.999		1.999
	20	01	03			Incalzit, iluminat si forta motrica		47.000	26.000	13.138	13.138	13.138		42.278
	20	01	04			Apa, canal si salubritate		14.000	11.000	5.464	5.464	5.464		5.464
	20	01	05			Carburanti si lubrifianti		17.000	11.000	8.000	8.000	8.000		17.900
	20	01	06			Piese de schimb		4.000	2.000	790	790	790		790
	20	01	08			Posta, telecomunicatii, radio, tv, internet		5.000	4.000	3.323	3.323	3.323		3.323
	20	01	09			Materiale si prestari de servicii cu caracter functional		6.000	6.000	4.676	4.676	4.676		4.676
	20	01	30			Alte bunuri si servicii pentru intretinere si functionare		4.000	4.000	2.417	2.417	2.417		2.417
	20	02				Reparatii curente		5.000	5.000	1.960	1.960	1.960		1.960
	20	05				Bunuri de natura obiectelor de inventar		1.000	1.000	782	782	782		782
	20	05	30			Alte obiecte de inventar		1.000	1.000	782	782	782		782
	20	06				Deplasari, detasari, transferari		1.000	1.000	455	455	455		455
	20	06	01			Deplasari interne, detasari, transferari		1.000	1.000	455	455	455		455
	20	13				Pregatire profesionala		2.000	2.000	600	600	600		600
	57					TITLUL VIII ASISTENTA SOCIALA		13.700	13.700	13.538	13.138	13.138		12.838

Capi- tol	Sub- capi- tol	Pa- ra- graf	Gru- pa / Titlu	Ar- ti- col	Ali- ne- at	Denumire indicator	Credite de angajament	Credite bugetare		Angajamente bugetare	Angajamente legale	Plati efectuate	Angajamente legale de platit	Cheltuieli efective
								anuale aprobrate la finele perioadei de raportare	trimestriale cumulate					
A						B	1	2	3	4	5	6	7=5-6	8
			57	02		Ajutoare sociale		13.700	13.700	13.538	13.138	13.138		12.838
			57	02	01	Ajutoare sociale in numerar		12.700	12.700	12.538	12.538	12.538		12.538
			57	02	03	Tichiete de cresa si tichete sociale pentru gradinita		1.000	1.000	1.000	600	600		300
			59			TITLUL XI ALTE CHELTUIELI		8.000	4.000	3.990	3.990	3.990		3.990
			59	01		Burse		8.000	4.000	3.990	3.990	3.990		3.990
			84			PLATI EFECTUATE IN ANII PRECEDENTI SI RECUPERATE IN ANUL CURENT				-301	-301	-301		
			85			Titlul XIX PLATI EFECTUATE IN ANII PRECEDENTI SI RECUPERATE IN ANUL CURENT				-301	-301	-301		
			85	01		Plati efectuate in anii precedenti si recuperate in anul curent				-301	-301	-301		
			85	01	01	Plati efectuate in anii precedenti si recuperate in anul curent (SF)				-301	-301	-301		
6702						CULTURA, RECREERE SI RELIGIE		119.500	63.500	72.500	44.592	33.849	10.743	34.333
			01			CHELTUIELI CURENTE		119.500	63.500	72.500	44.592	33.849	10.743	34.333
			10			TITLUL I CHELTUIELI DE PERSONAL		36.500	27.500	36.500	36.500	25.757	10.743	26.241
			10	01		Cheltuieli salariale in bani		29.800	22.520	29.800	29.800	21.023	8.777	21.418
			10	01	01	Salarii de baza		29.800	22.520	29.800	29.800	21.023	8.777	21.418
			10	03		Contributii		6.700	4.980	6.700	6.700	4.734	1.966	4.823
			10	03	01	Contributii de asigurari sociale de stat		4.600	3.400	4.600	4.600	3.324	1.276	3.387
			10	03	02	Contributii de asigurari de somaj		200	150	200	200	106	94	108
			10	03	03	Contributii de asigurari sociale de sanatate		1.500	1.120	1.500	1.500	1.092	408	1.112

Capi- tol	Sub- capi- tol	Pa- ra- graf	Gru- pa / Titlu	Ar- ti- col	Ali- ne- at	Denumire indicator	Credite de angajament	Credite bugetare		Angajamente bugetare	Angajamente legale	Plati efectuate	Angajamente legale de platit	Cheltuieli efective
								anuale aprobrate la finele perioadei de raportare	trimestriale cumulate					
A						B	1	2	3	4	5	6	7=5-6	8
			10	03	04	Contributii de asigurari pentru accidente de munca si boli profesionale		100	80	100	100	34	66	35
			10	03	06	Contributii pentru concedii si indemnizatii		300	230	300	300	178	122	181
			20			TITLUL II BUNURI SI SERVICII		43.000	36.000	36.000	8.092	8.092		8.092
			20	01		Bunuri si servicii		11.000	9.000	9.000	3.092	3.092		3.092
			20	01	03	Incalzit, iluminat si forta motrica		5.000	5.000	5.000	1.576	1.576		1.576
			20	01	04	Apa, canal si salubritate		2.000	1.000	1.000	999	999		999
			20	01	08	Posta, telecomunicatii, radio, tv, internet		1.000	1.000	1.000	517	517		517
			20	01	30	Alte bunuri si servicii pentru intretinere si functionare		3.000	2.000	2.000				
			20	05		Bunuri de natura obiectelor de inventar		3.000	3.000	3.000				
			20	05	01	Uniforme si echipament		3.000	3.000	3.000				
			20	11		Carti, publicatii si materiale documentare		2.000						
			20	30		Alte cheltuieli		27.000	24.000	24.000	5.000	5.000		5.000
			20	30	30	Alte cheltuieli cu bunuri si servicii		27.000	24.000	24.000	5.000	5.000		5.000
			59			TITLUL XI ALTE CHELTUIELI		40.000						
			59	12		Sustinerea cultelor		40.000						
6802						ASIGURARI SI ASISTENTA SOCIALA		694.700	584.200	657.200	565.687	462.243	103.444	485.527
			01			CHELTUIELI CURENTE		694.700	584.200	657.200	565.687	462.243	103.444	485.527
			10			TITLUL I CHELTUIELI DE PERSONAL		344.700	271.700	344.700	344.700	241.256	103.444	255.350
			10	01		Cheltuieli salariale in bani		280.200	220.700	280.200	280.200	196.938	83.262	208.444
			10	01	01	Salarii de baza		280.200	220.700	280.200	280.200	196.938	83.262	208.444
			10	03		Contributii		64.500	51.000	64.500	64.500	44.318	20.182	46.906

Capi- tol	Sub- capi- tol	Pa- ra- graf	Gru- pa / Titlu	Ar- ti- col	Ali- ne- at	Denumire indicator	Credite de angajament	Credite bugetare		Angajamente bugetare	Angajamente legale	Plati efectuate	Angajamente legale de platit	Cheltuieli efective
								anuale aprobate la finele perioadei de raportare	trimestriale cumulate					
A						B	1	2	3	4	5	6	7=5-6	8
			10	03	01	Contributii de asigurari sociale de stat		45.200	35.700	45.200	45.200	31.118	14.082	32.936
			10	03	02	Contributii de asigurari de somaj		1.600	1.300	1.600	1.600	987	613	1.045
			10	03	03	Contributii de asigurari sociale de sanatare		14.700	11.600	14.700	14.700	10.241	4.459	10.839
			10	03	04	Contributii de asigurari pentru accidente de munca si boli profesionale		500	400	500	500	297	203	314
			10	03	06	Contributii pentru concedii si indemnizatii		2.500	2.000	2.500	2.500	1.675	825	1.772
			57			TITLUL VIII ASISTENTA SOCIALA		350.000	312.500	312.500	220.987	220.987		230.177
			57	02		Ajutoare sociale		350.000	312.500	312.500	220.987	220.987		230.177
			57	02	01	Ajutoare sociale in numerar		350.000	312.500	312.500	220.987	220.987		230.177
7000	02					Partea IV-a SERVICII SI DEZVOLTARE PUBLICA, LOCUINTE, MEDIU SI APE		185.000	124.000	124.000	83.662	83.662		83.662
7002						LOCUINTE, SERVICII SI DEZVOLTARE PUBLICA		185.000	124.000	124.000	83.662	83.662		83.662
			01			CHELTUIELI CURENTE		185.000	124.000	124.000	83.662	83.662		83.662
			20			TITLUL II BUNURI SI SERVICII		185.000	124.000	124.000	83.662	83.662		83.662
			20	01		Bunuri si servicii		155.000	124.000	124.000	83.662	83.662		83.662
			20	01	03	Incalzit, iluminat si forta motrica		60.000	41.000	41.000	34.293	34.293		34.293
			20	01	09	Materiale si prestari de servicii cu caracter functional		35.000	35.000	35.000	10.669	10.669		10.669
			20	01	30	Alte bunuri si servicii pentru intretinere si functionare		60.000	48.000	48.000	38.700	38.700		38.700
			20	30		Alte cheltuieli		30.000						
			20	30	30	Alte cheltuieli cu bunuri si servicii		30.000						
8000	02					Partea V-a ACTIUNI ECONOMICE		235.000	162.190	162.190	15.303	15.303		15.553


Capi- tol	Sub- capi- tol	Pa- ra- graf	Gru- pa / Titlu	Ar- ti- col	Ali- ne- at	Denumire indicator	Credite de angajament	Credite bugetare		Angajamente bugetare	Angajamente legale	Plati efectuate	Angajamente legale de platit	Cheltuieli efective
								anuale aprobrate la finele perioadei de raportare	trimestriale cumulate					
A						B	1	2	3	4	5	6	7=5-6	8
8302						AGRICULTURA, SILVICULTURA, SI VANATOARE		55.000	42.000	42.000				
	01					CHELTUIELI CURENTE		55.000	42.000	42.000				
	20					TITLUL II BUNURI SI SERVICII		55.000	42.000	42.000				
	20	30				Alte cheltuieli		55.000	42.000	42.000				
	20	30	30			Alte cheltuieli cu bunuri si servicii		55.000	42.000	42.000				
8402						TRANSPORTURI		180.000	120.190	120.190	15.303	15.303		15.553
	01					CHELTUIELI CURENTE		180.000	120.190	120.190	15.303	15.303		15.553
	20					TITLUL II BUNURI SI SERVICII		180.000	120.190	120.190	15.303	15.303		15.553
	20	01				Bunuri si servicii		10.000	5.000	5.000	4.950	4.950		5.200
	20	01	05			Carburanti si lubrifianti		10.000	5.000	5.000	4.950	4.950		5.200
	20	02				Reparatii curente		145.000	115.190	115.190	10.353	10.353		10.353
	20	30				Alte cheltuieli		25.000						
	20	30	30			Alte cheltuieli cu bunuri si servicii		25.000						
9902	96					excedent/deficit sect funct						688.057		

Conducatorul institutiei,

ORDONATOR PRINCIPAL
DE CREDITE
PRIMAR
RADU DORCEAConducatorul compartimentului
financiar-contabilCONDUCATORUL COMPARTIMENTULUI
FINANCIAR-CONTABIL
TANASE MARINELA

Capi- tol	Sub- capi- tol	Pa- ra- graf	Gru- pa / Titlu	Ar- ti- col	Ali- ne- at	Denumire indicator	Prevederi bugetare anuale aprobrate la finele perioadei de raportare	Prevederi bugetare trimestriale cumulate	Drepturi constatate			Incasari realizate	Stingeri pe alte cai decat incasari	Drepturi constatate de incasat
									Total, din care:	din anii precedenti	din anul curent			
A						B	1	2	3=4+5	4	5	6	7	8=3-6-7
4302	31					sustinerea proiectelor din PNDR 2014-2020	41.510	41.510	41.508		41.508	41.508		
4802						SUME PRIMITE DE LA UE/ALTI DONATORI IN CONTUL PLATILOR EFECTUATE SI PREFINANTARI AFERENTE CADRULUI FINANCIAR 2014-2020	788.650	788.650	788.646		788.646	788.646		
	04					Fondul European Agricol de Dezvoltare Rurala (FEADR)	788.650	788.650	788.646		788.646	788.646		
		03				Prefinantare	788.650	788.650	788.646		788.646	788.646		

ORDONATOR PRINCIPAL
DE CREDITE
PRIMAR
RABU DORU



CONDUCATORUL COMPARTIMENTULUI
FINANCIAR - CONTABIL
TANASE MARINELA



Capi- tol	Sub- capi- tol	Pa- ra- graf	Gru- pa / Titlu	Ar- ti- col	Ali- ne- at	Denumire indicator	Credite de angajament	Credite bugetare		Angajamente bugetare	Angajamente legale	Plati efectuate	Angajamente legale de platit	Cheltuieli efective
								anuale aprobrate la finele perioadei de raportare	trimestriale cumulate					
A						B	1	2	3	4	5	6	7=5-6	8
6102						ORDINE PUBLICA SI SIGURANTA NATIONALA								15.118
						CHELTUIELI DE CAPITAL								15.118
						71 TITLUL XIII ACTIVE NEFINANCIARE								15.118
						71 01 Active fixe								15.118
						71 01 03 Mobilier, aparatura birotica si alte active corporale								15.118
6500	02					Partea III-a CHELTUIELI SOCIAL-CULTURALE		1.080.760	1.080.760	1.080.760	111.519	111.519		7.808
6502						INVATAMANT		1.080.760	1.080.760	1.080.760	111.519	111.519		7.808
						01 CHELTUIELI CURENTE		830.160	830.160	830.160	22.317	22.317		
						58 TITLUL X PROIECTE CU FINANTARE DIN FONDURI EXTERNE NERAMBURSABILE								
						58 04 CADRULUI FINANCIAR 2014-2020		830.160	830.160	830.160	22.317	22.317		
						58 04 Programe din Fondul European Agricol de Dezvoltare Rurala (FEADR)		830.160	830.160	830.160	22.317	22.317		
						58 04 01 Finantarea nationala		41.510	41.510	41.510	1.116	1.116		
						58 04 02 Finantarea externa nerambursabila		788.650	788.650	788.650	21.201	21.201		
						70 CHELTUIELI DE CAPITAL		250.600	250.600	250.600	89.202	89.202		7.808
						71 TITLUL XIII ACTIVE NEFINANCIARE		250.600	250.600	250.600	89.202	89.202		7.808
						71 01 Active fixe		250.600	250.600	250.600	89.202	89.202		7.808
						71 01 01 Constructii		250.600	250.600	250.600	89.202	89.202		
						71 01 30 Alte active fixe (inclusiv reparatii capitale)								7.808
7000	02					Partea IV-a SERVICII SI DEZVOLTARE PUBLICA, LOCUINTE, MEDIU SI APE		592.000	578.000	578.000	240.106	240.106		34.089
7002						LOCUINTE, SERVICII SI DEZVOLTARE PUBLICA		592.000	578.000	578.000	240.106	240.106		34.089
						70 CHELTUIELI DE CAPITAL		592.000	578.000	578.000	240.106	240.106		34.089

Capi- tol	Sub- capi- tol	Pa- ra- graf	Gru- pa / Titlu	Ar- ti- col	Ali- ne- at	Denumire indicator	Credite de angajament	Credite bugetare		Angajamente bugetare	Angajamente legale	Plati efectuate	Angajamente legale de platit	Cheltuieli efective
								anuale aprobat la finele perioadei de raportare	trimestriale cumulate					
A						B	1	2	3	4	5	6	7=5-6	8
			71			TITLUL XIII ACTIVE NEFINANCIARE		592.000	578.000	578.000	240.106	240.106		34.089
			71	01		Active fixe		592.000	578.000	578.000	240.106	240.106		34.089
			71	01	01	Constructii		504.000	504.000	504.000	226.283	226.283		
			71	01	02	Masini, echipamente si mijloace de transport								32.360
			71	01	30	Alte active fixe (inclusiv reparatii capitale)		88.000	74.000	74.000	13.823	13.823		1.729
8000	02					Partea V-a ACTIUNI ECONOMICE		266.000	266.000	258.517	51.157	51.157		
8402						TRANSPORTURI		266.000	266.000	258.517	51.157	51.157		
			70			CHELTUIELI DE CAPITAL		266.000	266.000	266.000	58.640	58.640		
			71			TITLUL XIII ACTIVE NEFINANCIARE		266.000	266.000	266.000	58.640	58.640		
			71	01		Active fixe		266.000	266.000	266.000	58.640	58.640		
			71	01	01	Constructii		266.000	266.000	266.000	58.640	58.640		
			84			TITLUL XV PLATI EFECTUATE IN ANII PRECEDENTI SI RECUPERATE IN ANUL CURENT				-7.483	-7.483	-7.483		
			85			Titlul XIX PLATI EFECTUATE IN ANII PRECEDENTI SI RECUPERATE IN ANUL CURENT				-7.483	-7.483	-7.483		
			85	01		Plati efectuate in anii precedenti si recuperate in anul curent				-7.483	-7.483	-7.483		
			85	01	02	Plati efectuate in anii precedenti si recuperate in anul curent (SP)				-7.483	-7.483	-7.483		
9902	97					ORDONATOR PRINCIPAL DE CREDITE PRIMAR CONDUCATORUL INSTITUTULUI NATIONAL DE STATISTICA		-573.000	-573.000			1.920.666		

Conducatorul institutului

Conducator

financiar-contabil

CONDUCATORUL COMPARTIMENTULUI
FINANCIAR-CONTABIL
TANASE MARINELA