


**JUDEȚUL ARGHEȘ**  
**PRIMĂRIA COMUNEI SUSENI**  
Nr. 5344 din 19 octombrie 2018



**CĂTRE,**  
**ADMINISTRAȚIA JUDEȚEANĂ A FINANTELOR PUBLICE ARGHEȘ**

În conformitate cu prevederile Legii contabilității nr.82/1991, republicată, cu modificările și completările ulterioare, vă depunem anexat situația financiară încheiată la data de 30 septembrie 2018, care cuprinde: bilanțul contabil, contul de rezultat patrimonial, situația fluxurilor de trezorerie, conturile de execuție bugetară, nota explicativă, declarația pe propria răspundere, principiile și politicile contabile.

Datele înscrise reflectă realitatea din documentele contabile care se găsesc la Primăria comunei Suseni, la data de 30 septembrie 2018.

**ORDONATOR DE CREDITE,**  
**PRIMAR,**  
**Doru Radu**



**CONTABIL-ȘEF,**  
**Marinela Tănase**

BILANT  
30.09.2018

pag.: 1 - lei -

COD	DENUMIRE INDICATORI	SOLD LA INCEPUTUL PERIOADEI	SOLD LA SFARSITUL PERIOADEI
0100			
01003	1.Active fixe necorporale (ct.2030000+2050000+2060000+2080100+2080200+2330000-2800300-2800500-2800800-2900400-2900500-2900800-2930100*)	747.862	747.826
01004	2.Instalatii tehnice, mijloace de transport, animale, plantatii, mobilier, aparatura birotica si alte active corporale (ct.2130100+2130200+2130300+2130400+2140000+2310000-2810300-2810301-2810302-2810303-2810304-2810400-2910300-2910301-2910302-2910303-2910304-2910400-2930200*)	1.443.726	1.316.965
01005	3.Terenuri si cladiri (ct.2110100+2110200+2120101+2120102+2120201+2120301+2120401+2120501+2120601+2120901+2310000-2810100-2810200-2810201-2810202-2810203-2810204-2810205-2810206-2810207-2810208-2910100-2910200-2910201-2910202-2910203-2910204-2910205-2910206-2910207-2910208-2930200)	34.865.819	36.367.494
01007	5.Active financiare necurente (investitii pe termen lung) peste un an (ct.2600100+2600200+2600300+2650000+2670201+2670202+2670203+2670204+2670205+2670208-2960101-2960102-2960103-2960200), din care:	33.771	33.771
01008	Titluri de participare (ct.2600100+2600200+2600300-2960101-2960102-2960103)	33.771	33.771
0101			
01015	7.TOTAL ACTIVE NECURENTE (rd.03+04+05+06+07+09)	37.091.178	38.466.056
01019	1.Stocuri (ct.3010000+3020100+3020200+3020300+3020400+3020500+3020600+3020700+3020800+3020900+3030100+3030200+3040100+3040200+3050100+3050200+3070000+3090000+3310000+3320000+3410000+3450000+3460000+3470000+3490000+3510100+3510200+3540100+3540500+3540600+3560000+3570000+3580000+3590000+3610000+3710000+3810000+/-3480000+/-3780000-3910000-3920100-3920200-3920300-3930000-3940100-3940500-3940600-3950100-3950200-3950300-3950400-3950600-3950700-3950800-3960000-3970000-3970100-3970200-3970300-3980000-4420803)		
0102	IMPOZIT PE PROFIT	361.305	367.731
01023	Creante bugetare (ct.4310100**+4310200**+4310300**+4310400**+4310500**+4310600**+4310700**+4370100**+4370200**+4370300**+4420400+4420802+4440000**+4460100**+4460200**+4480200+4610102+4610104+4630000+4640000+4650100+4650200+4660401+4660402+4660500+4660900+4810101**+4810102**+4810103**+4810900**-4970000), din care:	1.367.527	1.505.822
01024	Creantele bugetului general consolidat (ct.4630000+4640000+4650100+4650200+4660401+4660402+4660500+4660900-4970000)	1.367.527	1.505.822
01027	Imprumuturi pe termen scurt acordate (ct.2670101+2670102+2670103+2670104+2670105+2670108+2670601+2670602+2670603+2670604+2670605+2670609+4680101+4680102+4680103+4680104+4680105+4680106+4680107+4680108+4680109+4690103+4690105+4690106+4690108+4690109)		2.302.399
0103			
01030	Total creante curente (rd.21+23+25+27)	1.367.527	3.808.221
01033	Conturi la trezorerie, casa in lei.		

COD	DENUMIRE INDICATORI	SOLD LA INCEPUTUL PERIOADEI	SOLD LA SFARSITUL PERIOADEI
010331	(ct.5100000+5120101+5120501+5130101+5130301+5130302+5140101+5140301+5140302+5150101+5150103+5150301+5150500+5150600+5160101+5160301+5160302+5170101+5170301+5170302+5200100+5210100+5210300+5230000+5250101+5250102+5250301+5250302+5250400+5260000+5270000+5280000+5290101+5290201+5290301+5290400+5290901+5310101+5410101+5500101+5520000+5550101+5550400+5570101+5580101+5580201+5590101+5600101+5600300+5600401+5610101+5610300+5620101+5620300+5620401+5710100+5710300+5710400+5740101+5740102+5740301+5740302+5740400+5750100+5750300+5750400-7700000)	2.303.451	643.755
01035	Dobanda de incasat,alte valori,avansuri de trezorerie (ct.5180701+5320100+5320200+5320300+5320400+5320500+5320600+5320800+5420100)	6.000	3.155
0104	Conturi la institutii de credit, BNR, casa in valuta (ct.5110101+5110102+5120102+5120402+5120502+5130102+5130202+5140102+5140202+5150102+5150202+5150302+5160102+5160202+5170102+5170202+5290102+5290202+5290302+5290902+5310402+5410102+5410202+5500102+5550102+5550202+5570202+5580102+5580202+5580302+5580303+5590102+5590202+5600102+5600103+5600402+5610102+5610103+5620102+5620103+5620402)	3.369	3.639
01040	Total disponibilitati si alte valori (rd.33+33.1+35+35.1)	2.312.820	650.549
01045	7.TOTAL ACTIVE CURENTE (rd.19+30+31+40+41+41.1+42)	4.041.652	4.826.501
01046	8.TOTAL ACTIVE (rd.15+45)	41.132.830	43.292.557
0105			
01055	3.Provizioane (ct.1510201+1510202+1510203+1510204+1510208)	11.000	62.000
01058	TOTAL DATORII NECURENTE (rd.52+54+55)	11.000	62.000
0106			
01060	1.Datorii comerciale, avansuri si alte decontari (ct.2690100+4010100+4030100+4040100+4050100+4080000+4190000+4620101+4620109+4730109+4810101+4810102+4810103+4810900+4830000+4840000+4890201+5090000+5120800), din care:	2.638	
010601	Decontari privind incheiere executiei bugetului de stat din anul curent (ct.4890201)	2.638	
01062	2.Datorii catre bugete (ct.4310100+4310200+4310300+4310400+4310500+4310600+4310700+4370100+4370200+4370300+4400000+4410000+4420300+4420801+4440000+4460100+4460200+4480100+4550501+4550502+4550503+4620109+4670100+4670200+4670300+4670400+4670500+4670900+4730109+4810900),din care:	85.257	100.035
010631	Contributii sociale (ct.4310100+4310200+4310300+4310400+4310500+4310600+4310700+4370100+4370200+4370300)	64.370	86.568
0107			
01070	4.Imprumuturi pe termen scurt-sume ce urmeaza a fi platite intr-o perioada de pana la un an (ct.5180601+5180603+5180604+5180605+5180606+5180608+5180609+5180800+5190101+5190102+5190103+5190104+		

COD	DENUMIRE INDICATORI	SOLD LA INCEPUTUL PERIOADEI	SOLD LA SFARSITUL PERIOADEI
	5190105+5190106+5190107+5190108+5190109+5190110+5190180+5190190)		2.302.399
01072	6.Salariile angajatilor (ct.4210000+4230000+4260000+4270100+4270300+4280101)	121.705	142.950
01073	7.Alte drepturi cuvenite altor categorii de persoane (pensii, indemnizatii de somaj, burse) (ct.4220100+4220200+4240000+4260000+4270200+4270300+4290000+4380000), din care:	33.015	33.698
01075	9.Provizioane (ct.1510101+1510102+1510103+1510104+1510108)	73.029	360.000
01078	10.TOTAL DATORII CURENTE (rd.60+62+65+70+71+72+73+74+75)	315.644	2.939.082
01079	11.TOTAL DATORII (rd.58+78)	326.644	3.001.082
0108			
01080	12.ACTIVE NETE = TOTAL ACTIVE - TOTAL DATORII = CAPITALURI PROPRII (rd.80=rd.46-79=rd.90)	40.806.186	40.291.475
01084	1.Rezerve, fonduri (ct.1000000+1010000+1020101+1020102+1020103+1030000+ 1040101+1040102+1040103+1050100+1050200+1050300+1050400+1050500+1060000+1320000+1330000)	33.388.357	33.388.357
01085	2.Rezultatul reportat (ct.1170000-sold creditor)	5.584.347	7.385.633
01087	4.Rezultatul patrimonial al exercitiului (ct.1210000-sold creditor)	1.833.482	
01088	5.Rezultatul patrimonial al exercitiului (ct1210000- sold debitor)		482.515
0109			
01090	6.TOTAL CAPITALURI PROPRII (rd.84+85-86+87-88)	40.806.186	40.291.475

Conducatorul institutiei  
ORDONATOR PRINCIPAL  
DE CREDITE  
PRIMAR  
RADU DORCEA



Conducatorul compartimentului  
financiar- contabil

CONDUCATORUL COMPARTIMENTULUI  
FINANCIAR - CONTABIL  
TANASE MARIANA

CONTUL DE REZULTAT PATRIMONIAL


30.09.2018

pag.: 1 - lei-

COD	DENUMIRE INDICATORI	An precedent	An curent
0200			
02002	1.Venituri din impozite, taxe, contributii de asigurari si alte venituri ale bugetelor (ct.7300100+7300200+7310100+7310200+7320100+7330000+7340000+7350100+7350200+7350300+7350400+7350500+7350600+7360100+7390000+7450100+7450200+7450300+7450400+7450500+7450700+7450900+7460100+7460200+7460300+7460900)	3.985.772	2.889.912
02003	2.Venituri din activitati economice (ct.7210000+7220000+7510100+7510200+/-7090000)	150.923	128.947
02004	3.Finantari, subventii, transferuri, alocatii bugetare cu destinatie speciala (ct.7510500+7710000+7720100+7720200+7740100+7740200+7750000+7760000+7780000+7790101+7790109)	830.610	452
02005	4.Alte venituri operationale (ct.7140000+7180000+7500000++7510300+7510400+7810200+7810300+7810401+7810402+7770000)	132.620	130.946
02006	TOTAL VENITURI OPERATIONALE (rd.02+03+04+05)	5.099.925	3.150.257
02008	1.Salarii si contributiile sociale aferente angajatilor (ct.6410000+6420000+6450100+6450200+6450300+6450400+6450500+6450600+6450700+6450800+6460000+6470000)	1.721.905	1.105.644
02009	2.Subventii si transferuri (ct.6700000+6710000+6720000+6730000+6740000+6750000+6760000+6770000+6780000+6790000)	247.005	326.867
0201			
02010	3.Stocuri, consumabile, lucrari si servicii executate de terti (ct.6010000+6020100+6020200+6020300+6020400+6020500+6020600+6020700+6020800+6020900+6030000+6060000+6070000+6080000+6090000+6100000+6110000+6120000+6130000+6140000+6220000+6230000+6240100+6240200+6260000+6270000+6280000+6290100)	550.997	685.604
02011	4.Cheltuieli de capital, amortizari si provizioane (ct.6290200+6810100+6810200+6810300+6810401+6810402+6820101+6820109+6820200+6890100+6890200)	180.005	126.797
02013	TOTAL CHELTUIELI OPERATIONALE (rd.08+09+10+11+12)	2.699.912	2.244.912
02015	- EXCEDENT (rd.06-rd.13)	2.400.013	905.345
0202			
02023	- EXCEDENT (rd.15+20-16-21)	2.400.013	905.345
02025	VIII. VENITURI EXTRAORDINARE (ct.7910000)	15.294	
02028	- EXCEDENT (rd.25-rd.26)	15.294	
020292	- EXCEDENT (rd.23+28-24-29)	2.415.307	905.345
0203			
02031	- EXCEDENT (rd.29.2-29.4)	2.415.307	905.345

Conducatorul institutiei  


Conducatorul compartimentului  
financiar- contabil

CONDUCATORUL COMPARTIMENTULUI  
FINANCIAR - CONTABIL  
TANASE MARIANA  


SITUATIA FLUXURILOR DE TREZORERIE

30.09.2018

pag.: 1

- lei -

COD	DENUMIRE INDICATORI	Total	Casa ct. 5310101	Buget de stat ct. 5200100/7700000	Buget local ct. 5210100/7700000	Buget asigurari sociale de stat ct. 5250101+/5250102/7700000	Buget asigurari pentru somaj ct. 5740101+/5740102/7700000	Buget Fond national unic de asigurari sociale de sanatate ct. 5710100/7700000	Buget Fond pentru mediu ct. 5750100/7700000	Buget trezoreria statului ct. 5240100/7700000	Buget institutiilor publice finantate din venituri proprii si subventii ct. 5610101/7700000	Buget activitati finantate din venituri proprii si buget activitati de privatizare ct. 5620101/7700000	Buget imprumuturi interne si externe ct. 5130101+/5140101+/5160101+/5170101/7700000	Buget fonduri externe nerambursabile (sursa D) ct. 5150103/7700000	Alte disponibilitati (ct.5XX)	
0300																
03002	1. Incasari	4.894.649	1.901.134		2.977.207											16.308
03003	2. Plati	4.024.136	1.901.134	1.028.535	2.105.642											17.366
03004	3. Numerar net din activitatea operationala (rd.02-rd.03)	870.513		-1.028.535	871.565											-1.052
03007	2. Plati	1.501.674			1.501.674											
03008	3. Numerar net din activitatea de investitii (rd.06-07)	-1.501.674			-1.501.674											
0301																
03010	1. Incasari	2.302.399			2.302.399											
03012	3. Numerar net din activitatea de finantare (rd.10-rd.11)	2.302.399			2.302.399											
03013	IV.CRESTEREA (DESCRESTEREA) NETA DE NUMERAR SI ECHIVALENT DE NUMERAR (rd.04+rd.08+rd.12)	1.671.238		-1.028.535	1.672.290											-1.052
03014	V. NUMERAR SI ECHIVALENT DE NUMERAR LA INCEPUTUL ANULUI	2.302.451			2.302.399											1.052
030141	-sume recuperate din excedentul anului precedent/sume virate din fondul spitahului in excedent**	200.000			200.000											
030142	-sume utilizate din excedentul anului precedent/sume transferate din excedent la bugetul local /sume transferate din excedent pentru constituirea de depozite in trezorerie***	2.302.399			2.302.399											
03015	VI.NUMERAR SI ECHIVALENT DE NUMERAR LA SFARSITUL PERIOADEI (rd.13+rd.14+rd.14.1-rd.14.2-rd.14.3)	1.672.390		1.028.535												

Viza trezoreriei

Conducatorul compartimentului financiar- contabil

Conducatorul institutiei

ORDONATOR DE CREDIT PRIMAR  
RADIUCOPIA  
TANASE MARIANA  
FINANCIAR - CONTABIL



SITUATIA FLUXURILOR DE TREZORERIE


30.09.2018

pag.: 1 - lei -

COD	DENUMIRE INDICATORI	Total	Casa in valuta	Alte disponibilitati
0400				
04002	1. Incasari	1.438		1.438
04003	2. Plati	1.168		1.168
04004	3. Numerar net din activitatea operationala (rd.02-rd.03)	270		270
0401				
04013	IV CRESTEREA (DESCRESTEREA) NETA DE NUMERAR SI ECHIVALENT DE NUMERAR (rd.04+rd.08+rd.12)	270		270
04014	V NUMERAR SI ECHIVALENT DE NUMERAR LA INCEPUTUL PERIOADEI	3.369		3.369
04017	VI NUMERAR SI ECHIVALENT DE NUMERAR LA FINELE PERIOADEI(rd.13+14+15-16)	3.639		3.639

Conducatorul institutiei

ORDONATOR PRINCIPAL  
DE CREDITE  
PRIMAR  
RADU DORU



Conducatorul compartimentului  
financiar- contabil

CONDUCATORUL COMPARTIMENTULUI  
FINANCIAR - CONTABIL  
TANASE MARINELA

## DISPONIBIL DIN MIJLOACE CU DESTINATIE SPECIALA

30.09.2018

- lei -

DENUMRE INDICATORI	COD	DISPONIBIL LA INCEPUTUL ANULUI	INCASARI	PLATI	DISPONIBIL LA SFARSITUL PERIOADEI
TOTAL (rd.02 la 15)	0500				
- Garantii materiale retinute gestionarilor conform Legii nr.22/1969 (ct.5500101,ct.5500102/analitice distincte)	05001	4.421	270	1.052	3.639
	05003				
		3.369	270		3.639
	0501				
- Alte disponibilitati cu destinatie speciala (ct.5500101,ct.5500102/analitice distincte)	05011	1.052		1.052	

Conducatorul institutiei,

ORDONATOR PRINCIPAL  
DE CREDITE  
PRIMAR  
RADU DORNIConducatorul compartimentului  
financiar-contabilCONDUCATORUL COMPARTIMENTULUI  
FINANCIAR - CONTABIL  
TANASE MARINELA

Situatia unor indicatori referitori la protectia copilului  
si a persoanelor cu handicap  
30.09.2018

pag.: 1

COD	DENUMIRE	NUMAR
0800		
08007	Asistenti personali pentru persoanele cu handicap	19
08008	Indemnizatii lunare alocate persoanelor cu handicap grav	29

Conducatorul institutiei

ORDONATOR PRINCIPAL  
DE CREDITE  
PRIMAR  
RADU DOBRI



Conducatorul compartimentului  
financiar- contabil

CONDUCATORUL COMPARTIMENTULUI  
FINANCIAR - CONTABIL  
TANASE MARINELA

Situatia activelor si datoriilor institutiilor publice  
din administratia locala  
30.09.2018

pag.: 1 - lei -

COD	DENUMIRE INDICATORI	Sold la inceputul anului	Sold la sfarsitul perioadei
1800			
18005	Disponibilitati in lei ale institutiilor publice locale si ale institutiilor publice de subordonare locala, la trezorerii (ct.5100000+5120101+5120501+5150101+5150103+5150500+5150600+5160101+5160301+5160302+5170101+5170301+5170302+5210100+5210300+5280000+5290201+5290301+5290400+5290901+5410101+5500101+ 5520000+5550101+5570101+5580101+5580201+5600101+5600300+5610101+5610300+5620101+5620300-7700000), din care:	2.303.451	643.755
18008	Total (in baze cash) (rd.04+05)	2.303.451	643.755
18010	Total (in baze accrual)(rd.08+09)	2.303.451	643.755
18022	ALTE IMPOZITE SI TAXE FISCALE		
18023	Alte valori (ct.5320100+5320200+5320300+5320400+5320500+5320600+5320800)	6.000	3.155
1803			
18032	Disponibilitati ale institutiilor publice locale si ale institutiilor de subordonare locala la institutiile de credit rezidente (ct.5110101+5110102+5120102+5120402+5120502+5150102+5150202+5160102+5160202+5170102+5170202+5290202+5290302+5290902+5500102+5550102+5550202+5570202+5580102+5580302+5600102+5600103+5610102+5610103+5620102+5620103), din care:	3.369	3.639
18036	Total (in baze cash) (rd.32+35)	3.369	3.639
18038	Total (in baze accrual) (rd.36+37)	3.369	3.639
1814			
18141	Participatiile autoritatilor locale la alte societati care nu sunt organizate pe actiuni (regii autonome,srl,comandita, etc.) (ct.2600300-2960103)	33.771	33.771
18142	Total (la valoarea de intrare mai putin ajustarile cumulate pentru pierderea de valoare) (rd.141)	33.771	33.771
1817			
18176	1.Creante ale bugetului local (ct.4640000-4970000). Total (rd.177+178+179+183), din care:	1.367.527	1.505.822
18177	- de la gospodariile populatie (S14)	1.367.527	1.505.822
1818			
18185	Total creante (rd.176+184)	1.367.527	1.505.822
1826			
182671	Sume primite din excedentul anului precedent pentru acoperirea golurilor temporare de casa si pentru finantarea cheltuielilor sectiunii de dezvoltare (ct.5190107+5190190)		2.302.399
18268	Total(in baze cash)(rd.262+266+267+267.1)		2.302.399
1827			
18275	Total (in baze accrual) (cash+dobanzi) (rd.268+274)		2.302.399
1833			
18331	Datoriile institutiilor publice din administratia locala catre bugete (ct.4310100+4310200+4310300+4310400+4310500+4310600+4310700+4370100+4370200+4370300+4420300+4420801+4440000+4460100+4460200+4480100)	85.257	100.035
18332	Salariile angajatilor (ct.4210000+4230000+4260000+4270100+4270300+4280101)	121.705	142.950
18333	Alte drepturi cuvenite altor categorii de persoane (ct.4260000+4270200+4270300+4290000+4380000)	33.015	33.698
18335	Total (rd.331+332+333+334)	239.977	276.683

COD	DENUMIRE INDICATORI	Sold la inceputul anului	Sold la sfarsitul perioadei
1834			
183421	Provizioane necurente (ct.1510201+1510202+1510203+1510204+1510208), din care:	11.000	62.000
183424	Provizioane necurente, constituite conform Legii nr.85/2016, privind plata diferentelor salariale cuvenite personalului didactic din invatamantul de stat pentru perioada octombrie 2008 -13 mai 2011 (din soldul ct.1510203)	11.000	62.000
18343	Provizioane curente (ct.1510101+1510102+1510103+1510104+1510108), din care:	73.029	360.000
183432	Provizioane curente reprezentand drepturi de natura salariala stabilite in favoarea personalului din sectorul bugetar prin titluri devenite executorii (din soldul ct.1510103)	68.867	360.000
183433	Provizioane curente, constituite conform Legii nr.85/2016, privind plata diferentelor salariale cuvenite personalului didactic din invatamantul de stat pentru perioada octombrie 2008 -13 mai 2011 (din soldul ct.1510103)	4.162	

Conducatorul institutiei



Conducatorul compartimentului financiar- contabil

CONDUCATORUL COMPARTIMENTULUI  
FINANCIAR - CONTABIL  
TANASE MARINELA

Situatia platilor efectuate  
din fonduri externe nerambursabile (FEN) postaderare (titlul 56 si titlul 58) la data de


30.09.2018

Pag.: 1 - lei -

Denumirea sursei de finantare	Pag.: 1 - lei -										
	Buget de stat (s 01- stat)	Buget local (s 02- local)	Bugetul asigurarilor sociale de stat (s 03- bass)	Bugetul asigurarilor pentru somaj (s 04- somaj)	Bugetul fondului national unic de asigurari sociale de sanatate (s05- sanatate)	Bugetul institutiilor publice si activitatilor finantate integral sau partial din venituri proprii (s10-local)	Bugetul fondurilor externe nerambursabile (s08-stat+ local)	Bugetul creditelor externe (s06- stat+ local)	Bugetul creditelor interne (s07- stat+ local)	Bugetul institutiilor publice si activitatilor finantate integral sau partial din venituri proprii (s20- stat+ asigurar+ autonome)	Bugetul institutiilor publice si activitatilor finantate integral din venituri proprii (s10- stat+ autonome)
A	01	02	03	04	05	06	07	08	09	10	11
Total plati (titlul VIII cod56+ titlul X cod58) (rd.2+rd.11)		50.337									
Total plati (titlul X cod58)		50.337									
Active nefinanciare (titlul XIII)		50.337									

Conducatorul institutiei

Conducatorul compartimentului financiar- contabil



CONDUCTORUL COMPARTIMENTULUI

FINANCIAR - CONTABIL

TAMASE MARINELA

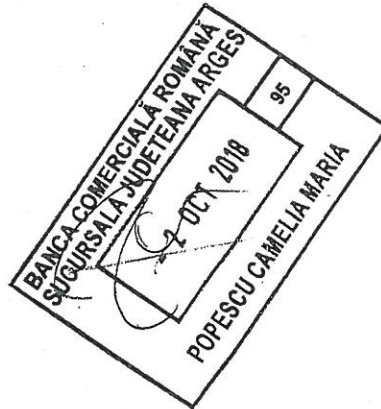


SITUAȚIA CENTRALIZATOARE A CONTURILOR GESTIONARI LA DATA DE 30-09-2018

Titular:

12655223 SCOALA GIMNAZIALA MARIN BRANJISTE

Org_id	Unitate	Cont	Data desch	Dobanda ir	Dobanda p	Sold	Client	Calitate	Nume	Prenume	IBAN
Valuta ROL unitatea ARGES PITESTI											
153	ARGES PITE	25335.A01	4-Dec-12	1.04	0.93	1348.28	4690165	GESTIONAF	Dobrin	Rodica	RO49RNCB0022126552230004
Total valuta ROL unitatea ARGES PITESTI				1.04	0.93	1348.28					
Total valuta ROL				1.04	0.93	1348.28					



Situatia platilor efectuate si a sumelor declarate pentru cota-parte aferenta cheltuielilor finantate din FEN postaderare  
30.09.2018

Pag.: 1 - lei -

Denumirea programului cu finantare UE	din care:		din care:												
	Plati efectuate de la titlul 56 si 58	Plati efectuate pentru cota-parte FEN (alineat(2))	Sume in curs de rambursare aferente cheltuielilor efectuate in anul curent	Sume in curs de rambursare solicitate la rambursare in anul curent	Sume rambursate aferente cheltuielilor efectuate in anul curent	Sume rambursate in anul curent aferente cheltuielilor efectuate in anii anteriori	Sume neautorizate de management aferente cheltuielilor efectuate in anul curent	Sume neautorizate de management aferente cheltuielilor efectuate in anii anteriori	Prefinantare dedusa din sumele solicitate la rambursare aferente cheltuielilor efectuate in anii anteriori	Prefinantare dedusa din sumele solicitate la rambursare aferente cheltuielilor efectuate in anii anteriori	Sume rezultate din nereguli deduse din sumele solicitate la rambursare aferente cheltuielilor efectuate in anii anteriori	Sume rezultate din nereguli deduse din sumele solicitate la rambursare aferente cheltuielilor efectuate in anii anteriori	Sume rezultate din nereguli deduse din sumele solicitate la rambursare aferente cheltuielilor efectuate in anii anteriori		
01	02	03	04	05	06	07	08	09	10	11	12	13	14	15	
A															
Programa din Fondul European Agricol de Dezvoltare Rurala (FEADR) (5604)	50.337	50.337	50.337												
Total (cc:01 la 39.6)	50.337	50.337	50.337												

Conducatorul institutiei

Conducatorul compartimentului financiar-contabil



CONducatorul COMPARTIMENTULUI  
FINANCIAR - CONTABIL  
TANASE MARIANELA

CONTUL DE EXECUTIE AL BUGETULUI LOCAL - VENITURI  
30.09.2018

Pag. 1 -lei-

Capi- tol	Sub- capi- tol	Pa- ra- graf	Gru- pa / Titlu	Ali- ne- at	Denumire indicator	Prevederi anuale aprobrate la finele perioadei de raportare	Prevederi bugetare trimestriale cumulate	Drepturi constatate			Incasari realizate	Stingeri pe alte cai decat incasari	Drepturi constatate de incasat
								Total, din care:	din anii precedenti	din anul curent			
A						1	2	3=4+5			6	7	8=3-6-7
0001					B				4	5	6	7	8=3-6-7
0002	02				TOTAL VENITURI-BUGET LOCAL	3.639.610	2.917.900	6.820.184	1.367.527	5.452.657	5.279.606	34.756	1.505.822
0003	02				I. VENITURI CURENTE	3.631.610	2.916.900	4.517.333	1.367.527	3.149.806	2.976.755	34.756	1.505.822
0004	02				A. VENITURI FISCALE	3.361.610	2.700.000	3.731.533	841.620	2.889.913	2.746.181	34.756	950.596
0300	02				A1. IMPOZIT PE VENIT, PROFIT SI CASTIGURI DIN CAPITAL	867.000	732.000	822.511		822.511	822.511		
0302	02				A1.2 IMPOZIT PE VENIT, PROFIT SI CASTIGURI DIN CAPITAL DE LA PERSOANE FIZICE	867.000	732.000	822.511		822.511	822.511		
	18				IMPOZIT PE VENIT	4.000	3.000	2.681		2.681	2.681		
					Impozitul pe veniturile din transferul proprietatilor imobiliare din patrimoniul personal	4.000	3.000	2.681		2.681	2.681		
0402					COTE SI SUME DEFALCATE DIN IMPOZITUL PE VENIT								
0402					COTE SI SUME DEFALCATE DIN IMPOZITUL PE VENIT	863.000	729.000	819.830		819.830	819.830		
0402	01				Cote defalcate din impozitul pe venit	147.000	146.000	152.452		152.452	152.452		
0700	04				Sume alocate din cotele defalcate din impozitul pe venit pentru echilibrarea bugetelor locale	716.000	583.000	667.378		667.378	667.378		
0702	02				A3 IMPOZITE SI TAXE PE PROPRIETATE IMPOZITE SI TAXE PE PROPRIETATE	523.000	478.000	1.327.715	729.682	598.033	491.963	17.497	818.255

Capi- tol	Sub- capi- tol	Pa- ra- graf	Ar- ti- col	Ali- ne- at	Denumire indicator	Prevederi bugetare anuale aprobrate la finele perioadei de raportare		Prevederi bugetare trimestriale cumulate	Drepturi constatate			Incasari realizate	Stingeri pe alte cai decat incasari	Drepturi constatate de incasat
						I	2		Total, din care:	din ani precedenti	din anul curent			
A					B	1	2	3=4+5	4	5	6	7	8=3-6-7	
0702	01				IMPOZITE SI TAXE PE PROPRIETATE	523.000	478.000	1.327.715	729.682	598.033	491.963	17.497	818.255	
					Impozit si taxa pe cladiri	142.000	135.000	310.210	129.376	180.834	147.587		162.623	
	01				Impozit pe cladiri de la persoane fizice	84.000	77.000	128.953	42.155	86.798	73.101		55.852	
0702	01	02			Impozit si taxa pe cladiri de la persoane juridice	58.000	58.000	181.257	87.221	94.036	74.486		106.771	
0702	02				Impozit si taxa pe teren	374.000	338.000	1.011.374	600.306	411.068	338.245	17.497	655.632	
	01				Impozit pe terenuri de la persoane fizice	193.000	183.000	409.523	216.652	192.871	162.813		246.710	
0702	02	02			Impozit si taxa pe teren de la persoane juridice	12.000	12.000	89.647	80.093	9.554	5.733	17.497	66.417	
0702	02	03			Impozitul pe terenul extravilan	169.000	143.000	512.204	303.561	208.643	169.699		342.505	
	03				Taxe judiciare de timbru si alte taxe de timbru	7.000	5.000	6.131		6.131	6.131			
1000														
1102	02				A4 IMPOZITE SI TAXE PE BUNURI SI SERVICII	1.945.610	1.469.000	1.544.462	98.400	1.446.062	1.410.227	16.527	117.708	
					SUME DEFALCATE DIN TVA									
	02				SUME DEFALCATE DIN TVA	1.844.610	1.375.000	1.308.229		1.308.229	1.308.229			
					Sume defalcate din taxa pe valoarea adaugata pentru finantarea cheltuielilor descentralizate la nivelul comunelor,oraselor, municipiilor, sectoarelor si Municipiului Bucuresti									
1102	06				Sume defalcate din taxa pe valoarea adaugata pentru echilibrarea bugetelor locale	1.013.610	768.000	701.229		701.229	701.229			
1602					TAXE PE UTILIZAREA BUNURILOR, AUTORIZAREA UTILIZARII BUNURILOR	831.000	607.000	607.000		607.000	607.000			

Capi- tol	Sub- capi- tol	Pa- ra- graf	Ar- ti- col	Ali- ne- at	Denumire indicator	Prevederi anuale aprobate la finele perioadei de raportare		Prevederi bugetare trimestriale cumulate	Drepturi constatate			Incasari realizate	Stingeri pe alte cai decat incasari	Drepturi constatate de incasat
						1	2		Total, din care: 3=4+5	din ani precedenti	din anul curent			
A					B	1	2	3=4+5	4	5	6	7	8=3-6-7	
1602					SAU PE DESFASURAREA DE ACTIVITATI TAXE PE UTILIZAREA BUNURILOR, AUTORIZAREA UTILIZARII BUNURILOR									
1602	02				SAU PE DESFASURAREA DE ACTIVITATI Impozit pe mijloacele de transport	101.000	94.000	236.233	98.400	137.833	101.998	16.527	117.708	
					Impozit pe mijloacele de transport deținute de persoane fizice*	101.000	94.000	235.877	98.044	137.833	101.998	16.527	117.352	
1602	02		01		Impozit pe mijloacele de transport deținute de persoane fizice*	75.000	68.000	148.669	57.959	90.710	68.258		80.411	
1602	03				Impozit pe mijloace de transport deținute persoane de juridice*	26.000	26.000	87.208	40.085	47.123	33.740	16.527	36.941	
1800					Taxe si tarife pentru eliberarea de licente si autorizatii de functionare			356	356				356	
1802	02				A6. ALTE IMPOZITE SI TAXE FISCALE ALTE IMPOZITE SI TAXE FISCALE	26.000	21.000	36.845	13.538	23.307	21.480	732	14.633	
					ALTE IMPOZITE SI TAXE FISCALE	26.000	21.000	36.845	13.538	23.307	21.480	732	14.633	
2900	50				Alte impozite si taxe	26.000	21.000	36.845	13.538	23.307	21.480	732	14.633	
3000	02				C. VENITURI NEFISCALE	270.000	216.900	785.800	525.907	259.893	230.574		555.226	
3002	02				C1. VENITURI DIN PROPRIETATE VENITURI DIN PROPRIETATE	102.000	71.900	121.751	24.864	96.887	73.125		48.626	
					VENITURI DIN PROPRIETATE	102.000	71.900	121.751	24.864	96.887	73.125		48.626	
	05				Venituri din concesiuni si inchirieri	102.000	71.900	121.751	24.864	96.887	73.125		48.626	
				30	Alte venituri din concesiuni si inchirieri de catre institutiile publice	102.000	71.900	121.751	24.864	96.887	73.125		48.626	
3300	02				C2. VANZARI DE BUNURI SI SERVICII VENITURI DIN PRESTARI DE SERVICII SI ALTE	168.000	145.000	664.049	501.043	163.006	157.449		506.600	

Capi- tol	Sub- pa- ra- gra- ful graf	Pa- ru- pa- ti- col	Ar- ti- col	Ali- ne- at	Denumire indicator	Prevederi anuale aprobrate la finele perioadei de raportare	Prevederi bugetare trimestriale cumulate	Drepturi constatate			Incasari realizate	Stingeri pe alte cai decat incasari	Drepturi constatate de incasat	
								Total, din care:	din anii precedenti	din anul curent				
A					B	I	2	3=4+5	4	5	6	7	8=3-6-7	
3302					ACTIVITATI									
					VENITURI DIN PRESTARI DE SERVICII SI ALTE									
					ACTIVITATI									
3302	50				Alte venituri din prestari de servicii si alte activitati	109.000	99.000	280.612	151.665	128.947	103.125		177.487	
3502					AMENZI, PENALITATI SI CONFISCARI	109.000	99.000	280.612	151.665	128.947	103.125		177.487	
					AMENZI, PENALITATI SI CONFISCARI	49.000	37.000	367.839	349.378	18.461	38.726		329.113	
					Venituri din amenzi si alte sanctiuni aplicate potrivit dispozitiilor legale	49.000	37.000	367.839	349.378	18.461	38.726		329.113	
3502	01	02			Venituri din amenzi si alte sanctiuni aplicate de catre alte institutii de specialitate	49.000	37.000	367.839	349.378	18.461	38.726		329.113	
3602					DIVERSE VENITURI									
					DIVERSE VENITURI	10.000	9.000	15.598		15.598	15.598			
					Alte venituri	10.000	9.000	15.598		15.598	15.598			
3702					TRANSFERURI VOLUNTARE, ALTELE DECAT SUBVENTIILE									
3702	03				Varsaminte din sectiunea de functionare pentru finantarea sectiunii de dezvoltare	-410.000	-338.000	-338.000		-338.000	-338.000			
3702	04				Varsaminte din sectiunea de functionare	410.000	338.000	338.000		338.000	338.000			
4000														
4002					III OPERATIUNI FINANCIARE			2.302.399		2.302.399	2.302.399			
					INCASARI DIN RAMBURSAREA									
					IMPRUMUTURILOR ACORDATE									
					INCASARI DIN RAMBURSAREA									
					IMPRUMUTURILOR ACORDATE									
4002	14				Sume din excedentul bugetului local			2.302.399		2.302.399	2.302.399			

Capi- tol	Sub- pa- ra- graf	Gru- pa / Titlu col at	Ar- ti- col	Ali- ne- at	Denumire indicator	Prevederi anuale aprobrate la finele perioadei de raportare	Prevederi bugetare trimestriale cumulate	Drepturi constatate		Incasari realizate	Stingeri pe alte cai decat incasari	Drepturi constatate de incasat	
								Total, din care:	din anii precedenti				
A					B	1	2	3=4+5	4	5	6	7	8=3-6-7
4100	02				utilizate pentru finantarea cheltuielilor sectiunii de dezvoltare	8.000	1.000	2.302.399		2.302.399			
4200	02				IV. SUBVENTII	8.000	1.000	452		452			
4202					SUBVENTII DE LA ALTE NIVELE ALE ADMINISTRATIEI PUBLICE	8.000	1.000	452		452			
					SUBVENTII DE LA BUGETUL DE STAT	8.000	1.000	452		452			
					Subventii pentru acordarea ajutorului pentru incalzirea locuintei cu lemne, carbuni, combustibili petrolieri	8.000	1.000	452		452			



CONDIȚIILE COMPARTIMENTULUI  
FINANCIAR - CONTABIL  
TAMASEZ MARINELA

CONTUL DE EXECUTIE AL BUGETULUI LOCAL - CHELTUIELI  
30.09.2018

Capi- tol	Sub- capitol	Pa- ra- graf	Gru- pa / Titlu	Ar- ti- col	Ali- ne- at	Denumire indicator	Credite de angajament	Credite bugetare			Angajamente legale	Plati efectuate	Angajamente legale de platit	Cheltuieli efective
								anuale aprobate la finele perioadei de raportare	2	3				
A						B	1	2	3	4	5	6	7=5-6	8
5002						TOTAL CHELTUIELI		5 942.010	5 220.300	5 551.224	4 346.794	3 607.316	739.478	2 244.912
5100						TOTAL CHELTUIELI								
5102	02					Partea I-a SERVICII PUBLICE GENERALE AUTORITATI PUBLICE SI ACTIUNI EXTERNE AUTORITATI PUBLICE SI ACTIUNI EXTERNE		1 543.000	1 264.000	1 460.436	1 460.436	1 078.350	382.086	1 157.467
	01					Autoritati executive si legislative Autoritati executive		1 519.000	1 250.000	1 460.436	1 460.436	1 078.350	382.086	1 157.467
5402	03					ALTE SERVICII PUBLICE GENERALE ALTE SERVICII PUBLICE GENERALE		1 519.000	1 250.000	1 460.436	1 460.436	1 078.350	382.086	1 157.467
6000	05					Fond de rezerva bugetara la dispozitia autoritatilor locale		24.000	14.000					
6000								24.000	14.000					
6000	02					Partea II-a APARARE, ORDINE PUBLICA SI SIGURANTA NATIONALA		65.000	50.000	50.000	15.000	2.950	12.050	10.079
6102						ORDINE PUBLICA SI SIGURANTA NATIONALA ORDINE PUBLICA SI SIGURANTA NATIONALA		65.000	50.000	50.000	15.000	2.950	12.050	10.079
	05					Protectie civila si protectia contra incendilor (protectie civila nonmilitara)		65.000	50.000	50.000	15.000	2.950	12.050	10.079
6500								65.000	50.000	50.000	15.000	2.950	12.050	10.079
6502	02					Partea III-a CHELTUIELI SOCIAL-CULTURALE INVATAMANT		2 599.610	2 278.900	2 413.388	1 290.675	1 031.589	259.086	810.270
						INVATAMANT		1 478.910	1 449.000	1 443.388	394.879	331.318	63.561	101.055
	04					Invatamant secundar		1 463.000	1 435.000	1 435.990	387.981	324.420	63.561	95.637
	01					Invatamant secundar inferior		1 463.000	1 435.000	1 435.990	387.981	324.420	63.561	95.637
50						Alte cheltuieli in domeniul invatamantului		15.910	14.000	7.398	6.898	6.898		5.398

Capi- tol	Sub- pa- ra- graf	Pa- ru- pa / Titlu col	Ar- ti- col	Ali- ne- at	Denumire indicator	Credite de angajament	Credite bugetare		Angajamente legale	Plati efectuate	Angajamente legale de platit	Cheltuieli efective	
							anuale aprobrate la finele perioadei de raportare	trimestriale cumulate					
A					B	1	2	3	4	5	6	7=5-6	8
6702					CULTURA, RECREERE SI RELIGIE								
	03				CULTURA, RECREERE SI RELIGIE								
		02			Servicii culturale		112.000	88.700	98.000	73.000	30.140	42.860	30.266
					Biblioteci publice comunale, orasenesti, municipale		59.000	46.700	56.000	46.000	28.896	17.104	29.022
6702	03	07			Camine culturale		49.000	36.700	46.000	46.000	28.896	17.104	29.022
	05				Servicii recreative si sportive		10.000	10.000	10.000	10.000	1.244	25.756	1.244
		01			Sport		31.000	27.000	27.000	27.000	1.244	25.756	1.244
	06				Servicii religioase		31.000	27.000	27.000	27.000	1.244	25.756	1.244
6802					ASIGURARI SI ASISTENTA SOCIALA		22.000	15.000	15.000	15.000			
	05				ASIGURARI SI ASISTENTA SOCIALA		1.008.700	741.200	872.000	822.796	670.131	152.665	678.969
					Asistenta sociala in caz de boli si invaliditati		982.000	730.200	861.000	813.344	660.679	152.665	669.517
6802	05	02			Asistenta sociala in caz de invaliditate		982.000	730.200	861.000	813.344	660.679	152.665	669.517
	15				Prevenirea excluderii sociale		16.700	1.000	1.000	452	452		452
		01			Ajutor social		16.700	1.000	1.000	452	452		452
	50				Alte cheltuieli in domeniul asigurarilor si asistentei sociale		10.000	10.000	10.000	9.000	9.000		9.000
6802	50	50			Alte cheltuieli in domeniul asistentei sociale		10.000	10.000	10.000	9.000	9.000		9.000
7000													
	02				Partea IV-a SERVICII SI DEZVOLTARE PUBLICA, LOCUINTE, MEDIU SI APE		339.000	274.000	274.000	237.820	177.984	59.836	108.466
7002					LOCUINTE, SERVICII SI DEZVOLTARE PUBLICA								
					LOCUINTE, SERVICII SI DEZVOLTARE PUBLICA		339.000	274.000	274.000	237.820	177.984	59.836	108.466
	05				Alimentare cu apa si amenajari hidrotehnice		90.000	65.000	65.000	39.270	39.270		3.003
		01			Alimentare cu apa		90.000	65.000	65.000	39.270	39.270		3.003
	06				Iluminat public si electrificari		185.000	145.000	145.000	145.000	85.164	59.836	91.029

Capi- tol	Sub- capi- tol	Pa- ra- graf	Gru- pa / Titlu	Ar- ti- col	Ali- ne- at	Denumire indicator	Credite de angajament	Credite bugetare		Angajamente bugetare	Angajamente legale	Plati efectuate	Angajamente legale de platit	Cheltuieli efective
								anuale aprobat la finele perioadei de raportare	trimestriale cumulate					
A						B	1	2	3	4	5	6	7=5-6	8
7002	50					Alte servicii in domeniile locuintelor, serviciilor si dezvoltarii comunale		64.000	64.000	64.000	53.550	53.550		14.434
8000						Partea V-a ACTIUNI ECONOMICE AGRICULTURA, SILVICULTURA, SI VANATOARE		1.395.400	1.353.400	1.353.400	1.342.863	1.316.443	26.420	158.630
8302						AGRICULTURA. SILVICULTURA, SI VANATOARE		10.000	20.000	20.000	20.000		20.000	
8302	03					Agricultura		10.000	20.000	20.000	20.000		20.000	
8402						Alte cheltuieli in domeniul agriculturii TRANSPORTURI		10.000	20.000	20.000	20.000		20.000	
						TRANSPORTURI		1.385.400	1.333.400	1.333.400	1.322.863	1.316.443	6.420	158.630
						Transport rutier		1.385.400	1.333.400	1.333.400	1.322.863	1.316.443	6.420	158.630
						Drumuri si poduri		1.385.400	1.333.400	1.333.400	1.322.863	1.316.443	6.420	158.630

ORDONATOR PRIMĂRII  
DE CREDIT  
PRIMEA  
RADU DRAGAN  
ROMANIA

CONDUCTORUL COMPARTIMENTULUI  
FINANCIAR-CONTABIL  
TANASE MARIANA

DETALIEREA CHELTUIELILOR  
- buget local -  
30.09.2018

Capi- tol	Sub- capi- tol	Pa- ra- graf	Gr- pa / Titlu	Ar- ti- col	Ali- ne- at	Denumire indicator	Credite de angajament	Credite bugetare			Angajamente legale	Plati efectuate	Angajamente legale de platit	Cheltuieli efective
								anuale aprobate la finele perioadei de raportare	2	3				
5002						<b>B</b>	<b>1</b>	<b>2</b>	<b>3</b>	<b>4</b>	<b>5</b>	<b>6</b>	<b>7=5-6</b>	<b>8</b>
						TOTAL CHELTUIELI								
						TOTAL CHELTUIELI		5.942.010	5.220.300	5.551.224	4.346.794	3.607.316	739.478	2.244.912
						CHELTUIELI CURENTE		4.070.610	3.420.900	3.753.388	2.897.021	2.157.543	739.478	2.118.115
						TITLUL I CHELTUIELI DE PERSONAL		1.497.000	1.143.900	1.497.000	1.496.000	1.091.835	404.165	1.105.644
						TITLUL II BUNURI SI SERVICII		1.160.000	1.023.000	1.023.000	1.023.000	687.687	335.313	685.604
						TITLUL V FONDURI DE REZERVA		24.000	14.000					
						TITLUL VIII ASISTENTA SOCIALA		518.610	380.000	373.398	323.694	323.694		322.877
						TITLUL X PROIECTE CU FINANTARE DIN FONDURI EXTERNE NERAMBURSABILE								
						CADRULUI FINANCIAR 2014-2020		841.000	841.000	841.000	50.337	50.337		3.990
						TITLUL XI ALTE CHELTUIELI		30.000	19.000	18.990	3.990	3.990		
						CHELTUIELI DE CAPITAL		1.871.400	1.799.400	1.799.400	1.451.337	1.451.337		126.797
						TITLUL XIII ACTIVE NEFINANCIARE		1.871.400	1.799.400	1.799.400	1.451.337	1.451.337		126.797
						PLATI EFECTUATE IN ANII PRECEDENTI SI RECUPERATE IN ANUL CURENT				-1.564	-1.564	-1.564		
						Titlul XIX PLATI EFECTUATE IN ANII PRECEDENTI SI RECUPERATE IN ANUL CURENT				-1.564	-1.564	-1.564		
						Partea I-a SERVICII PUBLICE GENERALE AUTORITATI PUBLICE SI ACTIUNI EXTERNE AUTORITATI PUBLICE SI ACTIUNI EXTERNE		1.543.000	1.264.000	1.460.436	1.460.436	1.078.350	382.086	1.157.467
						CHELTUIELI CURENTE		1.519.000	1.250.000	1.460.436	1.460.436	1.078.350	382.086	1.157.467
						TITLUL I CHELTUIELI DE PERSONAL		1.519.000	1.250.000	1.462.000	1.462.000	1.079.914	382.086	1.069.256
						Cheltuieli salariale in bani		937.000	725.000	937.000	937.000	701.101	235.899	706.629
						Salarii de baza		902.000	696.000	902.000	902.000	674.328	227.672	691.490
						Indemnizatie de vacanta		773.000	593.000	773.000	773.000	575.204	197.796	590.446
						Indemnizatii platite unor persoane din		16.000	16.000	16.000	16.000	15.950	50	15.950

Capi- tol	Sub- capit- ol	Pa- ra- graf	Gru- pa / Titlu	Ar- ti- col	Ali- ne- at	Denumire indicator	Credite de angajament	Credite bugetare		Angajamente bugetare	Angajamente legale	Plati efectuate	Angajamente legale de platit	Cheltuieli efective
								anuale aprobate la finele perioadei de raportare	trimestriale cumulate					
A						B	1	2	3	4	5	6	7=5-6	8
5102		10	03			afara unitatii		113.000	87.000	113.000	113.000	83.174	29.826	85.094
						Contributii		35.000	29.000	35.000	35.000	26.773	8.227	15.139
						Contributii de asigurari sociale de stat		9.600	9.600	9.600	9.600	9.346	254	
5102		10	03	02		Contributii de asigurari de somaj		400	400	400	400	279	121	
						Contributii de asigurari sociale de sanatate		3.200	3.200	3.200	3.200	3.077	123	
5102		10	03	04		Contributii de asigurari pentru accidente de munca si boli profesionale		200	200	200	200	88	112	
5102		10	03	06		Contributii pentru concedii si indemnizatii		600	600	600	600	503	97	
5102		10	03	07		Contributia asiguratorie pentru munca		21.000	15.000	21.000	21.000	13.480	7.520	15.139
		20				TITLUL II BUNURI SI SERVICII		582.000	525.000	525.000	525.000	378.813	146.187	362.627
		20	01			Bunuri si servicii		216.000	171.000	171.000	171.000	109.165	61.835	95.810
		20	01	01		Furnituri de birou		5.000	4.000	4.000	4.000	1.983	2.017	1.983
		20	01	02		Materiale pentru curatenie		4.000	2.000	2.000	2.000	994	1.006	994
		20	01	03		Incalzit, iluminat si forta motrica		42.000	30.000	30.000	30.000	6.547	23.453	6.547
		20	01	04		Apa, canal si salubritate		8.000	5.000	5.000	5.000	3.473	1.527	3.473
		20	01	05		Carburanti si lubrifianti		25.000	20.000	20.000	20.000	12.950	7.050	
		20	01	06		Piese de schimb		12.000	12.000	12.000	12.000	11.173	827	
		20	01	08		Posta, telecomunicatii, radio, tv, internet		20.000	15.000	15.000	15.000	14.202	798	
5102		20	01	09		Materiale si prestari de servicii cu caracter functional		40.000	29.000	29.000	29.000	22.875	6.125	22.875
5102		20	01	30		Alte bunuri si servicii pentru intretinere si functionare		60.000	54.000	54.000	54.000	34.968	19.032	34.968
5102		20	02			Reparatii curente		20.000	20.000	20.000	20.000	13.854	6.146	13.854
		20	05			Bunuri de natura obiectelor de inventar		5.000	5.000	5.000	5.000	94	4.906	

Capi- tol	Sub- capi- tol	Pa- ra- graf	Gru- pa / Titlu	Ar- ti- col	Ali- ne- at	Denumire indicator	Credite de angajament	Credite bugetare		Angajamente legale	Plati efectuate	Angajamente legale de platit	Cheltuieli efective
								anuale aprobrate la finele perioadei de raportare	trimestriale cumulate				
A			B			1	2	3	4	5	6	7=5-6	8
5102			20 05 30			Alte obiecte de inventar		5.000	5.000	5.000	94	4.906	
			20 06			Deplasari, detasari, transferari		9.000	9.000	9.000	4.079	4.921	4.079
			20 06 01			Deplasari interne, detasari, transferari		9.000	9.000	9.000	4.079	4.921	4.079
			20 13			Pregatire profesionala		26.000	30.000	30.000	25.079	4.921	25.079
			20 30			Alte cheltuieli		302.000	290.000	290.000	226.542	63.458	223.805
			20 30 30			Alte cheltuieli cu bunuri si servicii		302.000	290.000	290.000	226.542	63.458	223.805
			70			CHELTUIELI DE CAPITAL							
			71			TITLUL XIII ACTIVE NEFINANCIARE							
			71 01			Active fixe							88.211
			71 01 02			Masini, echipamente si mijloace de transport							88.211
5102			71 01 03			Mobilier, aparatura birou si alte active corporale							88.211
5102			71 01 30			Alte active fixe (inclusiv reparatii capitale)							77.633
5102			84			PLATI EFECTUATE IN ANII PRECEDENTI SI RECUPERATE IN ANUL CURENT							6.542
5102			85			Titlul XIX PLATI EFECTUATE IN ANII PRECEDENTI SI RECUPERATE IN ANUL CURENT							4.036
5102			85 01			PLATI efectuate in anii precedenti si recuperate in anul curent							
5102			85 01 01			PLATI efectuate in anii precedenti si recuperate in anul curent (SF)							
5402			01			ALTE SERVICII PUBLICE GENERALE							
			50			ALTE SERVICII PUBLICE GENERALE							
						CHELTUIELI CURENTE		24.000	14.000				
						TITLUL V FONDURI DE REZERVA		24.000	14.000				

Capi- tol	Sub- capit- ol	Pa- ra- graf	Gru- pa / Titlu	Ar- ti- col	Ali- ne- at	Denumire indicator	Credite de angajament	Credite bugetare			Angajamente legale	Plati efectuate	Angajamente legale de platit	Cheltuieli efective
								anuale aprobat la finele perioadei de raportare	2	3				
			<b>A</b>			<b>B</b>	<b>1</b>	<b>2</b>	<b>3</b>	<b>4</b>	<b>5</b>	<b>6</b>	<b>7=5-6</b>	<b>8</b>
5102			20	05	30	Alte obiecte de inventar		5.000	5.000	5.000	5.000	94	4.906	
			20	06		Deplasari, detasari, transferari		13.000	9.000	9.000	9.000	4.079	4.921	4.079
			20	06	01	Deplasari interne, detasari, transferari		13.000	9.000	9.000	9.000	4.079	4.921	4.079
			20	13		Pregatire profesionala		26.000	30.000	30.000	30.000	25.079	4.921	25.079
			20	30		Alte cheltuieli		302.000	290.000	290.000	290.000	226.542	63.458	223.805
			20	30	30	Alte cheltuieli cu bunuri si servicii		302.000	290.000	290.000	290.000	226.542	63.458	223.805
			70			CHELTUIELI DE CAPITAL								
			71			TITLUL XIII ACTIVE NEFINANCIARE								
			71	01		Active fixe								88.211
			71	01	02	Masini, echipamente si mijloace de transport								88.211
5102			71	01	03	Mobilier, aparatura birotica si alte active corporale								88.211
5102			71	01	30	Alte active fixe (inclusiv reparatii capitale)								77.633
5102			71	01	30	Alte active fixe (inclusiv reparatii capitale)								6.542
5102			84			PLATI EFECTUATE IN ANII PRECEDENTI SI RECUPERATE IN ANUL CURENT								4.036
5102			85			Titlul XIX PLATI EFECTUATE IN ANII PRECEDENTI SI RECUPERATE IN ANUL CURENT								
5102			85	01		Plati efectuate in anii precedenti si recuperate in anul curent								
5102			85	01	01	Plati efectuate in anii precedenti si recuperate in anul curent (SF)								
5402						ALTE SERVICII PUBLICE GENERALE								
			01			ALTE SERVICII PUBLICE GENERALE								
						CHELTUIELI CURENTE								
			50			TITLUL V FONDURI DE REZERVA								
								24.000	14.000					
								24.000	14.000					
								24.000	14.000					

Capi- tol	Sub- capi- tol	Pa- ra- graf	Ar- ti- col	Ali- ne- at	Denumire indicator	Credite de angajament	Credite bugetare		Angajamente bugetare	Angajamente legale	Plati efectuate	Angajamente legale de platit	Cheltuieli efective			
							anuale aprobat la finele perioadei de raportare	trimestriale cumulate								
A				B				1	2	3	4	5	6	7=5-6	8	
5402		50	04		Fond de rezerva bugetara la dispozitia autoritatilor locale			24.000	14.000							
6000	02				Partea II-a APARARE, ORDINE PUBLICA SI SIGURANTA NATIONALA		65.000	50.000	50.000	15.000	2.950	12.050	10.079			
6102					ORDINE PUBLICA SI SIGURANTA NATIONALA		65.000	50.000	50.000	15.000	2.950	12.050	10.079			
		01			CHELTUIELI CURENTE		30.000	15.000	15.000	15.000	2.950	12.050	10.079			
		20	01		TITLUL II BUNURI SI SERVICII		30.000	15.000	15.000	15.000	2.950	12.050	10.079			
		20	01		Bunuri si servicii		8.000	3.000	3.000	3.000	2.950	12.050	10.079			
		20	01	05	Carburanti si lubrifianti		8.000	3.000	3.000	3.000	2.950	12.050	10.079			
		20	05		Bunuri de natura obiectelor de inventar		5.000	3.000	3.000	3.000	2.950	12.050	10.079			
		20	05	30	Alte obiecte de inventar		5.000	3.000	3.000	3.000	2.950	12.050	10.079			
		20	30		Alte cheltuieli		17.000	12.000	12.000	12.000	2.000	10.000	10.000			
		20	30	03	Prime de asigurare non-viata		2.000	2.000	2.000	2.000	2.000	2.000	2.000			
		20	30	30	Alte cheltuieli cu bunuri si servicii		15.000	10.000	10.000	10.000	10.000	10.000	10.000			
		70			CHELTUIELI DE CAPITAL		35.000	35.000	35.000	35.000	35.000	35.000	35.000			
		71			TITLUL XIII ACTIVE NEFINANCIARE		35.000	35.000	35.000	35.000	35.000	35.000	35.000			
		71	01		Active fixe		35.000	35.000	35.000	35.000	35.000	35.000	35.000			
		71	01	03	Mobilier, aparatura biroatica si alte active corporale		35.000	35.000	35.000	35.000	35.000	35.000	35.000			
6500	02				Partea III-a CHELTUIELI SOCIAL-CULTURALE		2.599.610	2.278.900	2.413.388	1.290.675	1.031.589	259.086	810.270			
6502					INVATAMANT											
					INVATAMANT		1.478.910	1.449.000	1.443.388	394.879	331.318	63.561	101.035			
		01			CHELTUIELI CURENTE		1.011.910	982.000	976.388	184.225	120.664	63.561	95.830			
		10			TITLUL I CHELTUIELI DE PERSONAL		16.000	15.000	16.000	15.000	10.246	4.754	10.246			
		10	02		Cheltuieli salariale in natura		16.000	15.000	16.000	15.000	10.246	4.754	10.246			

Capi- tol	Sub- capi- tol	Pa- ra- graf	Ar- ti- col	Ali- ne- at	Denumire indicator	Credite de angajament	Credite bugetare		Angajamente bugetare	Angajamente legale	Plati efectuate	Angajamente legale de platit	Cheltuieli efective		
							anuale aprobate la finele perioadei de raportare	trimestriale cumulate							
A				B				1	2	3	4	5	6	7=5-6	8
6502	10	02	05		Transportul la si de la locul de munca		16.000	15.000	16.000	15.000	10.246	4.754	10.246		
	20				TITLUL II BUNURI SI SERVICII		131.000	108.000	108.000	108.000	49.193	58.807	76.196		
	20	01			Bunuri si servicii		120.000	95.000	95.000	95.000	46.987	48.013	74.752		
	20	01	01		Furnituri de birou		2.000	2.000	2.000	2.000	372	1.628	414		
	20	01	02		Materiale pentru curatenie		2.000	2.000	2.000	2.000	1.999	1	1.999		
	20	01	03		Incalzit, iluminat si forta motrica		48.000	43.000	43.000	43.000	11.976	31.024	34.949		
	20	01	04		Apa, canal si salubritate		14.000	11.000	11.000	11.000	8.455	2.545	8.455		
	20	01	05		Carburanti si lubrifianti		20.000	17.000	17.000	17.000	10.000	7.000	14.750		
	20	01	06		Prese de schimb		14.000	4.000	4.000	4.000	2.863	1.137	2.863		
	20	01	08		Posta, telecomunicatii, radio, tv, internet		5.000	4.000	4.000	4.000	3.478	522	3.478		
6502	20	01	09		Materiale si prestari de servicii cu caracter functional		8.000	7.000	7.000	7.000	4.744	2.256	4.744		
6502	20	01	30		Alte bunuri si servicii pentru intretinere si functionare		7.000	5.000	5.000	5.000	3.100	1.900	3.100		
6502	20	02			Reparatii curente		3.000	3.000	3.000	3.000	862	2.138	862		
	20	05			Bunuri de natura obiectelor de inventar		5.000	5.000	5.000	5.000	762	4.238			
	20	05	30		Alte obiecte de inventar		5.000	5.000	5.000	5.000	762	4.238			
	20	06			Deplasari, detasari, transferari		1.000	1.000	1.000	1.000	582	418	582		
	20	06	01		Deplasari interne, detasari, transferari		1.000	1.000	1.000	1.000	582	418	582		
	20	11			Carti, publicatii si materiale documentare			2.000	2.000	2.000		2.000			
6502	20	13			Pregatire profesionala		2.000	2.000	2.000	2.000		2.000			
	57				TITLUL VIII ASISTENTA SOCIALA		15.910	14.000	7.398	6.898	6.898		5.398		
	57	02			Ajutoare sociale		15.910	14.000	7.398	6.898	6.898		5.398		
	57	02	01		Ajutoare sociale in numerar		13.410	12.000	5.398	5.398	5.398		5.398		
	57	02	03		Tichete de cresa si tichete sociale pentru gradinita		2.500	2.000	2.000	1.500	1.500				

Capi- tol	Sub- capi- tol	Pa- ra- graf	Ar- ti- col	Ali- ne- at	Denumire indicator	Credite de angajament	Credite bugetare		Angajamente legale	Plati efectuate	Angajamente legale de platit	Cheltuieli efective	
							anuale aprobate la finele perioadei de raportare	trimestriale cumulate					
A					B	1	2	3	4	5	6	7=5-6	8
6502	58				TITLUL X PROIECTE CU FINANTARE DIN FONDURI EXTERNE NERAMBURSABILE CADRULUI FINANCIAR 2014-2020		841.000	841.000	841.000	50.337	50.337		
6502	58	04			Programe din Fondul European Agricol de Dezvoltare Rurala (FEADR)		841.000	841.000	841.000	50.337	50.337		
6502	58	04	01		Finantarea nationala		62.500	62.500	62.500				
	58	04	02		Finantarea externa nerambursabila		728.500	728.500	728.500	50.337	50.337		
	58	04	03		Cheltuieli neeligibile		50.000	50.000	50.000				
	59				TITLUL XI ALTE CHELTUIELI		8.000	4.000	3.990	3.990	3.990	3.990	3.990
	59	01			Burse		8.000	4.000	3.990	3.990	3.990	3.990	3.990
	70				CHELTUIELI DE CAPITAL		467.000	467.000	467.000	210.654	210.654	5.205	5.205
	71				TITLUL XIII ACTIVE NEFINANCIARE		467.000	467.000	467.000	210.654	210.654	5.205	5.205
	71	01			Active fixe		467.000	467.000	467.000	210.654	210.654	5.205	5.205
	71	01	01		Constructii		467.000	467.000	467.000	210.654	210.654	5.205	5.205
	71	01	30		Alte active fixe (inclusiv reparatii capitale)		467.000	467.000	467.000	210.654	210.654	5.205	5.205
6702					CULTURA, RECREERE SI RELIGIE								
	01				CULTURA, RECREERE SI RELIGIE		112.000	88.700	98.000	73.000	42.860	30.266	30.266
	10				CHELTUIELI CURENTE		102.000	78.700	88.000	73.000	42.860	30.266	30.266
	10	01			TITLUL I CHELTUIELI DE PERSONAL		38.000	28.700	38.000	38.000	10.847	27.279	27.279
	10	01			Cheltuieli salariale in bani		36.000	27.000	36.000	36.000	9.917	26.676	26.676
	10	01	01		Salarii de baza		36.000	27.000	36.000	36.000	9.917	26.676	26.676
	10	03			Contributii		2.000	1.700	2.000	2.000	930	603	603
	10	03	01		Contributii de asigurari sociale de stat								
6702	10	03	02		Contributii de asigurari de somaj		400	400	400	400	25	25	25
	10	03	03		Contributii de asigurari sociale de sanatate		100	100	100	100	88	88	88
							200	200	200	200	77	77	77

Capi- tol	Sub- capit- ol	Pa- ra- graf	Gru- pa / Titlu	Ar- ti- col	Ali- ne- at	Denumire indicator	Credite de angajament	Credite bugetare		Angajamente legale de platit	Plati efectuate	Angajamente legale	Cheltuieli efective
								anuale aprobate la finele perioadei de raportare	trimestriale cumulate				
A			B			1	2	3	4	5	6	7=5-6	8
6702	10	03	04			Contributii de asigurari pentru accidente de munca si boli profesionale	100	100	100	100	4	96	
6702	10	03	06			Contributii pentru concedii si indemnizatii	100	100	100	100	20	80	
6702	10	03	07			Contributia asiguratorie pentru munca	1.100	800	1.100	1.100	536	564	603
	20					TITLUL II BUNURI SI SERVICII	42.000	35.000	35.000	35.000	2.987	32.013	2.987
	20	01				Bunuri si servicii	13.000	9.000	9.000	9.000	2.987	6.013	2.987
	20	01	03			Incalzit, iluminat si forta motrica	7.000	5.000	5.000	5.000	1.483	3.517	1.483
	20	01	04			Apa, canal si salubritate	2.000	1.000	1.000	1.000	999	1	999
	20	01	08			Posta, telecomunicatii, radio, tv, internet	1.000	1.000	1.000	1.000	505	495	505
6702	20	01	30			Alte bunuri si servicii pentru intretinere si functionare	3.000	2.000	2.000	2.000		2.000	
6702	20	11				Carti, publicatii si materiale documentare	2.000	2.000	2.000	2.000		2.000	
6702	20	30				Alte cheltuieli	27.000	24.000	24.000	24.000		24.000	
	20	30	30			Alte cheltuieli cu bunuri si servicii	27.000	24.000	24.000	24.000		24.000	
	59					TITLUL XI ALTE CHELTUIELI	22.000	15.000	15.000	15.000		15.000	
	59	12				Sustinerea cultelor	22.000	15.000	15.000	15.000		15.000	
	70					CHELTUIELI DE CAPITAL	10.000	10.000	10.000	10.000		10.000	
	71					TITLUL XIII ACTIVE NEFINANCIARE	10.000	10.000	10.000	10.000		10.000	
	71	01				Active fixe	10.000	10.000	10.000	10.000		10.000	
	71	01	01			Constructii	10.000	10.000	10.000	10.000		10.000	
6802						ASIGURARI SI ASISTENTA SOCIALA	1.008.700	741.200	872.000	872.000	670.131	152.665	678.969
	01					ASIGURARI SI ASISTENTA SOCIALA	1.008.700	741.200	872.000	872.000	670.131	152.665	678.969
	10					CHELTUIELI CURENTE	506.000	375.200	506.000	506.000	353.335	152.665	361.490
	10	01				TITLUL I CHELTUIELI DE PERSONAL	489.000	361.000	489.000	489.000	340.312	148.688	353.537
						Cheltuieli salariale in bani							

Capi- tol	Sub- capi- tol	Pa- ra- graf	Gru- pa / Titlu	Ar- ti- col	Ali- ne- at	Denumire indicator	Credite de angajament	Credite bugetare		Angajamente bugetare	Angajamente legale	Plati efectuate	Angajamente legale de platit	Cheltuieli efective
								anuale aprobate la finele perioadei de raportare	trimestriale cumulate					
A			B			1	2	3	4	5	6	7=5-6	8	
6802			10 01 01			Salarii de baza	489.000	361.000	489.000	489.000	340.312	148.688	353.537	
			10 03			Contributii	17.000	14.200	17.000	17.000	13.023	3.977	7.953	
			10 03 01			Contributii de asigurari sociale de stat	4.200	4.200	4.200	4.200	4.188	12		
6802			10 03 02			Contributii de asigurari de somaj	200	200	200	200	133	67		
			10 03 03			Contributii de asigurari sociale de sanatate	1.400	1.400	1.400	1.400	1.378	22		
6802			10 03 04			Contributii de asigurari pentru accidente de munca si boli profesionale	100	100	100	100	40	60		
6802			10 03 06			Contributii pentru concedii si indemnizatii	300	300	300	300	225	75	7.953	
6802			10 03 07			Contributia asiguratorie pentru munca	10.800	8.000	10.800	10.800	7.059	3.741		
			57			TITLUL VIII ASISTENTA SOCIALA	502.700	366.000	366.000	316.796	316.796		317.479	
			57 02			Ajutoare sociale	502.700	366.000	366.000	316.796	316.796		317.479	
7000			57 02 01			Ajutoare sociale in numerar	502.700	366.000	366.000	316.796	316.796		317.479	
			02			Partea IV-a SERVICII SI DEZVOLTARE PUBLICA, LOCUINTE, MEDIU SI APE LOCUINTE, SERVICII SI DEZVOLTARE PUBLICA LOCUINTE, SERVICII SI DEZVOLTARE PUBLICA	339.000	274.000	274.000	237.820	177.984	59.836	108.466	
7002			01			CHELTUIELI CURENTE	339.000	274.000	274.000	237.820	177.984	59.836	108.466	
			20			TITLUL II BUNURI SI SERVICII	185.000	145.000	145.000	145.000	85.164	59.836	85.164	
			20 01			Bunuri si servicii	185.000	145.000	145.000	145.000	85.164	59.836	85.164	
			20 01 03			Incalzit, iluminat si forta motrica	155.000	125.000	125.000	125.000	85.164	39.836	85.164	
			20 01 09			Materiale si prestari de servicii cu caracter functional	60.000	50.000	50.000	50.000	36.838	13.162	36.838	
7002			20 01 30			Alte bunuri si servicii pentru intretinere si functionare	35.000	30.000	30.000	30.000	5.431	24.569	5.431	
							60.000	45.000	45.000	45.000	42.895	2.105	42.895	

Capi- tol	Sub- capi- tol	Pa- ra- graf	Gru- pa / Titlu	Ar- ti- col	Ali- ne- at	Denumire indicator	Credite de angajament	Credite bugetare		Angajamente bugetare	Angajamente legale	Plati efectuate	Angajamente legale de platit	Cheltuieli efective
								anuale aprobate la finele perioadei de raportare	trimestriale cumulate					
A			B			1	2	3	4	5	6	7=5-6	8	
7002		20	30			Alte cheltuieli		30.000	20.000	20.000			20.000	
		20	30	30		Alte cheltuieli cu bunuri si servicii		30.000	20.000	20.000			20.000	
		70				CHELTUIELI DE CAPITAL		154.000	129.000	129.000	92.820	92.820		23.302
		71		01		TITLUL XIII ACTIVE NEFINANCIARE		154.000	129.000	129.000	92.820	92.820		23.302
		71	01			Active fixe		154.000	129.000	129.000	92.820	92.820		23.302
		71	01	01		Constructii		154.000	129.000	129.000	92.820	92.820		23.302
		71	01	02		Masini, echipamente si mijloace de transport		75.000	50.000	50.000	39.270	39.270		
7002		71	01	30		Alte active fixe (inclusiv reparatii capitale)		79.000	79.000	79.000	53.550	53.550		21.574
8000														
8302	02					Partea V-a ACTIUNI ECONOMICE AGRICULTURA, SILVICULTURA, SI VANATOARE		1.395.400	1.353.400	1.353.400	1.342.863	1.316.443	26.420	158.630
8302						AGRICULTURA, SILVICULTURA, SI VANATOARE								
8302		01				CHELTUIELI CURENTE		10.000	20.000	20.000	20.000		20.000	
		20				TITLUL II BUNURI SI SERVICII		10.000	20.000	20.000	20.000		20.000	
		20	30			Alte cheltuieli		10.000	20.000	20.000	20.000		20.000	
		20	30	30		Alte cheltuieli cu bunuri si servicii		10.000	20.000	20.000	20.000		20.000	
8402						TRANSPORTURI								
						TRANSPORTURI		1.385.400	1.333.400	1.333.400	1.322.863	1.316.443	6.420	158.630
		01				CHELTUIELI CURENTE		180.000	175.000	175.000	175.000	168.580	6.420	158.630
		20				TITLUL II BUNURI SI SERVICII		180.000	175.000	175.000	175.000	168.580	6.420	158.630
		20	01			Bunuri si servicii		10.000	10.000	10.000	10.000	9.950	50	
		20	01	05		Carburanti si lubrifianti		10.000	10.000	10.000	10.000	9.950	50	
		20	02			Reparatii curente		150.000	150.000	150.000	150.000	143.630	6.370	143.630
		20	30			Alte cheltuieli		20.000	15.000	15.000	15.000	15.000		15.000

Capi- tol	Sub- capi- tol	Pa- ra- graf	Pa- ra- pa / Titlu	Ar- ti- col	Ali- ne- at	Denumire indicator	Credite de angajament	Credite bugetare			Angajamente legale	Plati efectuate	Angajamente legale de platit	Cheltuieli efective
								anuale aprobate la finele perioadei de raportare	2	3				
	A		B				1							
8402	20	30	30			Alte cheltuieli cu bunuri si servicii		20.000	15.000	15.000	15.000	15.000	15.000	
	70					CHELTUIELI DE CAPITAL		1.205.400	1.158.400	1.147.863	1.147.863	1.147.863	1.147.863	
	71					TITLUL XIII ACTIVE NEFINANCIARE		1.205.400	1.158.400	1.147.863	1.147.863	1.147.863	1.147.863	
	71	01				Active fixe		1.205.400	1.158.400	1.147.863	1.147.863	1.147.863	1.147.863	
	71	01	01			Constructii		1.205.400	1.158.400	1.147.863	1.147.863	1.147.863	1.147.863	

Conducatorul institutiei,

Conducatorul compartimentului  
financiar-contabilORDONATOR PRINCIPAL  
DE CREDITE  
PRIMAR,  
RADU DORNICUCONducatorul COMPARTIMENTULUI  
FINANCIAR - CONTABIL  
TANASE MARINELA



Capi- tol	Sub- capi- tol	Pa- ra- graf	Ar- pa / Titlu col at	Ali- ne- at	Denumire indicator	Prevederi bugetare anuale aprobrate la finele perioadei de raportare	Prevederi bugetare trimestriale cumulate	Drepturi constatate			Incasari realizate	Stingeri pe alte cai decat incasari	Drepturi constatate de incasat
								Total, din care:	din anii precedenti	din anul curent			
A					B	1	2	3=4+5	4	5	6	7	8=3-6-7
0702	02	01			fizice	193.000	183.000	409.523	216.652	192.871	162.813		246.710
		02			Impozit si taxa pe teren de la persoane juridice	12.000	12.000	89.647	80.093	9.554	5.733	17.497	66.417
		03			Impozitul pe terenul extravilan	169.000	143.000	512.204	303.561	208.643	169.699		342.505
		03			Taxe judiciare de timbru si alte taxe de timbru	7.000	5.000	6.131		6.131	6.131		
1000	02				A4 IMPOZITE SI TAXE PE BUNURI SI SERVICII	1.945.610	1.469.000	1.544.462	98.400	1.446.062	1.410.227	16.527	117.708
1102	02				SUME DEFALCATE DIN TVA	1.844.610	1.375.000	1.308.229		1.308.229	1.308.229		
		06			Sume defalcate din taxa pe valoarea adaugata pentru finantarea cheltui- liilor descentralizate la nivelul comunelor, oraselor, municipiilor, sectoarelor si Municipiului Bucuresti	1.013.610	768.000	701.229		701.229	701.229		
		06			Sume defalcate din taxa pe valoarea adaugata pentru echilibrarea bugetelor locale	831.000	607.000	607.000		607.000	607.000		
1602					TAXE PE UTILIZAREA BUNURILOR, AUTORIZAREA UTILIZARII BUNURILOR								
		02			SAU PE DESFASURAREA DE ACTIVITATI	101.000	94.000	236.233	98.400	137.833	101.998	16.527	117.708
		02			Impozit pe mijloacele de transport	101.000	94.000	235.877	98.044	137.833	101.998	16.527	117.352
		01			Impozit pe mijloacele de transport detinute de persoane fizice*)	75.000	68.000	148.669	57.959	90.710	68.258		80.411
		02			Impozit pe mijloace de transport detinute persoane de juridice*)								
		03			Taxe si tarife pentru eliberarea de licente si autorizatii de functionare	26.000	26.000	87.208	40.085	47.123	33.740	16.527	36.941
							356	356	356				356

Capi- tol	Sub- capi- tol	Pa- ra- gra- ful	Ar- ti- col	Ali- ne- at	Denumire indicator	Prevederi bugetare anuale aprobrate la finele perioadei de raportare	Prevederi bugetare trimestriale cumulate	Drepturi constatate			Incasari realizate	Stingeri pe alte cai decat incasari	Drepturi constatate de incasat
								Total, din care:	din anii precedenti	din anul curent			
A					B	1	2	3=4+5	4	5	6	7	8=3-6-7
1800	02				A6. ALTE IMPOZITE SI TAXE FISCALE	26.000	21.000	36.845	13.538	23.307	21.480	732	14.633
1802					ALTE IMPOZITE SI TAXE FISCALE	26.000	21.000	36.845	13.538	23.307	21.480	732	14.633
	50				Alte impozite si taxe	26.000	21.000	36.845	13.538	23.307	21.480	732	14.633
2900	02				C. VENITURI NEFISCALE	-140.000	-121.100	447.800	525.907	-78.107	-107.426		555.226
3000					C1. VENITURI DIN PROPRIETATE	102.000	71.900	121.751	24.864	96.887	73.125		48.626
3002					VENITURI DIN PROPRIETATE	102.000	71.900	121.751	24.864	96.887	73.125		48.626
	05				Venituri din concesiuni si inchirieri	102.000	71.900	121.751	24.864	96.887	73.125		48.626
	30				Alte venituri din concesiuni si inchirieri de catre institutiile publice	102.000	71.900	121.751	24.864	96.887	73.125		48.626
3300	02				C2. VANZARI DE BUNURI SI SERVICII	-242.000	-193.000	326.049	501.043	-174.994	-180.551		506.600
3302					VENITURI DIN PRESTARI DE SERVICII SI ALTE ACTIVITATI	109.000	99.000	280.612	151.665	128.947	103.125		177.487
	50				Alte venituri din prestari de servicii si alte activitati	109.000	99.000	280.612	151.665	128.947	103.125		177.487
3502					AMENZI, PENALITATI SI CONFISCARI	49.000	37.000	367.839	349.378	18.461	38.726		329.113
	01				Venituri din amenzi si alte sanctiuni aplicate potrivit dispozitiilor legale	49.000	37.000	367.839	349.378	18.461	38.726		329.113
	02				Venituri din amenzi si alte sanctiuni aplicate de catre alte institutii de specialitate	49.000	37.000	367.839	349.378	18.461	38.726		329.113
3602					DIVERSE VENITURI	49.000	37.000	367.839	349.378	18.461	38.726		329.113
	50				Alte venituri	10.000	9.000	15.598		15.598	15.598		
3702					TRANSFERURI VOLUNTARE, ALTELE DECAT SUBVENTIILE	10.000	9.000	15.598		15.598	15.598		
	03				Varsaminte din sectiunea de functionare pentru finantarea sectiunii de dezvoltare	-410.000	-338.000	-338.000		-338.000	-338.000		

Capi- tol	Sub- capi- tol	Pa- ra- gra- ful	Gru- pa/ Titlu	Ar- ti- col	Ali- ne- at	Denumire indicator	Prevederi bugetare		Prevederi bugetare trimestriale cumulate	Drepturi constatate			Incasari realizate	Stingeri pe alte cai decat incasari	Drepturi constatate de incasat
							anuale aprobate la finele perioadei de raportare	1		2	Total, din care:	din anii precedenti			
A							B								
3702	03					tare a bugetului local(cu semnul minus)	-410.000	-338.000	-338.000	3=4+5	4	5	6	7	8=3-6-7
4100	02					IV. SUBVENTII	8.000	1.000	-338.000	-338.000	452	452	-338.000		
4200						SUBVENTII DE LA ALTE NIVELE ALE ADMINISTRATIEI PUBLICE	8.000	1.000	452	452	452	452	452		
4202						SUBVENTII DE LA BUGETUL DE STAT	8.000	1.000	452	452	452	452	452		
	34					Subventii pentru acordarea ajutorului pentru incalzirea locuintei cu lemne, carbuni, combustibili petrolieri	8.000	1.000	452	452	452	452	452		

ORDONATOR PRINCIPAL  
DE CREDITE  
PRIMAR,  
RADU DOBRI



CONDUCTORUL COMPARTIMENTULUI  
FINANCIAR - CONTABIL  
TAMARA MARINELA

**CONTUL DE EXECUTIE AL BUGETULUI LOCAL - CHELTUIELI  
SECTIUNEA DE FUNCTIONARE  
30.09.2018**

Capi- tol	Sub- capi- tol	Pa- ra- graf	Gru- pa / Titlu	Ar- ti- col	Ali- ne- at	Denumire indicator	Credite de angajament	Credite bugetare			Angajamente legale	Plati efectuate	Angajamente legale de platit	Cheltuieli efective
								anuale aprobate la finele perioadei de raportare	trimestriale cumulate					
A						B	1	2	3	4	5	6	7=5-6	8
5002						TOTAL CHELTUIELI		3.229.610	2.579.900	2.910.824	2.845.120	2.105.642	739.478	2.118.115
	01					CHELTUIELI CURENTE		3.229.610	2.579.900	2.912.388	2.846.684	2.107.206	739.478	2.118.115
	10					TITLUL I CHELTUIELI DE PERSONAL		1.497.000	1.143.900	1.497.000	1.496.000	1.091.835	404.165	1.105.644
	20					TITLUL II BUNURI SI SERVICII		1.160.000	1.023.000	1.023.000	1.023.000	687.687	335.313	685.604
	50					TITLUL V FONDURI DE REZERVA		24.000	14.000					
	57					TITLUL VIII ASISTENTA SOCIALA		518.610	380.000	373.398	323.694	323.694		322.877
	59					TITLUL XI ALTE CHELTUIELI		30.000	19.000	18.990	3.990	3.990		3.990
	84					PLATI EFECTUATE IN ANII PRECEDENTI SI RECUPERATE IN ANUL CURENT				-1.564	-1.564	-1.564		
	85					Titlul XIX PLATI EFECTUATE IN ANII PRECEDENTI SI RECUPERATE IN ANUL CURENT				-1.564	-1.564	-1.564		
5100	02					Partea I-a SERVICII PUBLICE GENERALE		1.543.000	1.264.000	1.460.436	1.460.436	1.078.350	382.086	1.069.256
5102						AUTORITATI PUBLICE SI ACTIUNI EXTERNE		1.519.000	1.250.000	1.460.436	1.460.436	1.078.350	382.086	1.069.256
	01					CHELTUIELI CURENTE		1.519.000	1.250.000	1.462.000	1.462.000	1.079.914	382.086	1.069.256
	10					TITLUL I CHELTUIELI DE PERSONAL		937.000	725.000	937.000	937.000	701.101	235.899	706.629
	10	01				Cheltuieli salariale in bani		902.000	696.000	902.000	902.000	674.328	227.672	691.490
	10	01	01			Salarii de baza		773.000	593.000	773.000	773.000	575.204	197.796	590.446
	10	01	09			Indemnitzate de vacanta		16.000	16.000	16.000	16.000	15.950	50	15.950
	10	01	12			Indemnitzati platite unor persoane din afara unitatii		113.000	87.000	113.000	113.000	83.174	29.826	83.094
	10	03				Contributii		35.000	29.000	35.000	35.000	26.773	8.227	15.139
	10	03	01			Contributii de asigurari sociale de stat		9.600	9.600	9.600	9.600	9.346	254	
	10	03	02			Contributii de asigurari de somaj		400	400	400	400	121		
	10	03	03			Contributii de asigurari sociale de								

Capi- tol	Sub- capi- tol	Pa- ra- graf	Gru- pa / Titlu col	Ar- ti- col	Ali- ne- at	Denumire indicator	Credite de angajament	Credite bugetare			Angajamente legale	Plati efectuate	Angajamente legale de platit	Cheltuieli efective
								anuale aprobat la finele perioadei de raportare	2	3				
A						B	1	2	3	4	5	6	7=5-6	8
						sanatate		3.200	3.200	3.200	3.200	3.077	123	
	10	03	04			Contributii de asigurari pentru accidente de munca si boli profesionale		200	200	200	200	88	112	
	10	03	06			Contributii pentru concedii si indemnizatii		600	600	600	600	503	97	
	10	03	07			Contributia asiguratorie pentru munca		21.000	15.000	21.000	21.000	13.480	7.520	15.139
	20					TITLUL II BUNURI SI SERVICII		582.000	525.000	525.000	525.000	378.813	146.187	362.627
	20	01				Bunuri si servicii		216.000	171.000	171.000	171.000	109.165	61.835	95.810
	20	01	01			Furnituri de birou		5.000	4.000	4.000	4.000	1.983	2.017	1.983
	20	01	02			Materiale pentru curatenie		4.000	2.000	2.000	2.000	994	1.006	994
	20	01	03			Incalzit, iluminat si forta motrice		42.000	30.000	30.000	30.000	6.547	23.453	6.547
	20	01	04			Apa, canal si salubritate		8.000	5.000	5.000	5.000	3.473	1.527	3.473
	20	01	05			Carburanti si lubrifianti		25.000	20.000	20.000	20.000	12.950	7.050	
	20	01	06			Piese de schimb		12.000	12.000	12.000	12.000	11.173	827	11.173
	20	01	08			Posta, telecomunicatii, radio, tv, internet		20.000	15.000	15.000	15.000	14.202	798	13.797
	20	01	09			Materiale si prestari de servicii cu caracter functional		40.000	29.000	29.000	29.000	22.875	6.125	22.875
	20	01	30			Alte bunuri si servicii pentru intretinere si functionare		60.000	54.000	54.000	54.000	34.968	19.032	34.968
	20	02				Reparatii curente		20.000	20.000	20.000	20.000	13.854	6.146	13.854
	20	05				Bunuri de natura obiectelor de inventar		5.000	5.000	5.000	5.000	94	4.906	
	20	05	30			Alte obiecte de inventar		5.000	5.000	5.000	5.000	94	4.906	
	20	06				Deplasari, detasari, transferari		13.000	9.000	9.000	9.000	4.079	4.921	4.079
	20	06	01			Deplasari interne, detasari, transferari		13.000	9.000	9.000	9.000	4.079	4.921	4.079
	20	13				Pregatire profesionala		26.000	30.000	30.000	30.000	25.079	4.921	25.079

Capi- tol	Sub- capi- tol	Pa- ra- graf	Gru- pa / Titlu	Ar- ti- col	Ali- ne- at	Denumire indicator	Credite de angajament	Credite bugetare		Angajamente legale	Plati efectuate	Angajamente legale de platit	Cheltuieli efective
								anuale aprobat la finele perioadei de raportare	trimestriale cumulate				
A			B			1	2	3	4	5	6	7=5-6	8
			20	30		Alte cheltuieli							
			20	30	30	Alte cheltuieli cu bunuri si servicii		302.000	290.000	290.000	226.542	63.458	223.805
			84			PLATI EFECTUATE IN ANII PRECEDENTI SI RECUPERATE IN ANUL CURENT		302.000	290.000	290.000	226.542	63.458	223.805
			85			Titlul XIX PLATI EFECTUATE IN ANII PRECEDENTI SI RECUPERATE IN ANUL CURENT			-1.564	-1.564	-1.564		
			85	01		Plati efectuate in anii precedenti si recuperate in anul curent			-1.564	-1.564	-1.564		
			85	01	01	Plati efectuate in anii precedenti si recuperate in anul curent (SF)			-1.564	-1.564	-1.564		
5402			01			ALTE SERVICII PUBLICE GENERALE		24.000	14.000				
			50			CHELTUIELI CURENTE		24.000	14.000				
			50	04		TITLUL V FONDURI DE REZERVA		24.000	14.000				
						Fond de rezerva bugetara la dispozitia autoritatilor locale		24.000	14.000				
6000	02					Partea II-a APARARE, ORDINE PUBLICA SI SIGURANTA NATIONALA							
6102			01			ORDINE PUBLICA SI SIGURANTA NATIONALA		30.000	15.000	15.000	2.950	12.050	
			20			CHELTUIELI CURENTE		30.000	15.000	15.000	2.950	12.050	
			20	01		TITLUL II BUNURI SI SERVICII		30.000	15.000	15.000	2.950	12.050	
			20	01		Bunuri si servicii		8.000	3.000	3.000	2.950	50	
			20	01	05	Carburanti si lubrifianti		8.000	3.000	3.000	2.950	50	
			20	05		Bunuri de natura obiectelor de inventar		5.000					
			20	05	30	Alte obiecte de inventar		5.000					
			20	30		Alte cheltuieli		17.000	12.000	12.000			

Capi- tol	Sub- capi- tol	Pa- ra- graf	Gru- pa / Titlu	Ar- fi- col	Ali- ne- at	Denumire indicator	Credite de angajament	Credite bugetare		Angajamente legale	Plati efectuate	Angajamente legale de platit	Cheltuieli efective	
								anuale aprobrate la finele perioadei de raportare	trimestriale cumulate					
A						B	1	2	3	4	5	6	7=5-6	8
			20	30	03	Prime de asigurare non-viata		2.000	2.000	2.000		2.000		
			20	30	30	Alte cheltuieli cu bunuri si servicii		15.000	10.000	10.000		10.000		
6500	02					Partea III-a CHELTUIELI SOCIAL-CULTURALE		1.281.610	960.900	1.029.684		259.086		805.065
6502						INVATAMANT		170.910	141.000	135.388		63.561		95.830
			01			CHELTUIELI CURENTE		170.910	141.000	135.388		63.561		95.830
			10			TITLUL I CHELTUIELI DE PERSONAL		16.000	15.000	15.000		4.754		10.246
			10	02		Cheltuieli salariale in natura		16.000	15.000	15.000		4.754		10.246
			10	02	05	Transportul la si de la locul de munca		16.000	15.000	15.000		4.754		10.246
			20			TITLUL II BUNURI SI SERVICII		131.000	108.000	108.000		58.807		76.196
			20	01		Bunuri si servicii		120.000	95.000	95.000		46.987		74.752
			20	01	01	Furnituri de birou		2.000	2.000	2.000		372		414
			20	01	02	Materiale pentru curatenie		2.000	2.000	2.000		1.999		1.999
			20	01	03	Incalzit, iluminat si forta motrica		48.000	43.000	43.000		11.976		34.949
			20	01	04	Apa, canal si salubritate		14.000	11.000	11.000		8.455		8.455
			20	01	05	Carburanti si lubrifianti		20.000	17.000	17.000		10.000		14.750
			20	01	06	Piese de schimb		14.000	4.000	4.000		2.863		2.863
			20	01	08	Posta, telecomunicatii, radio, tv, internet		5.000	4.000	4.000		3.478		3.478
			20	01	09	Materiale si prestari de servicii cu caracter functional		8.000	7.000	7.000		4.744		4.744
			20	01	30	Alte bunuri si servicii pentru intretinere si functionare		7.000	5.000	5.000		3.100		3.100
			20	02		Reparatii curente		3.000	3.000	3.000		862		862
			20	05		Bunuri de natura obiectelor de inventar		5.000	5.000	5.000		762		762
			20	05	30	Alte obiecte de inventar		5.000	5.000	5.000		762		762
			20	06		Deplasari, detasari, transferari		1.000	1.000	1.000		582		582

Capi- tol	Sub- capi- tol	Pa- ra- graf	Gru- pa/ Titlu	Ar- ti- col	Ali- ne- at	Denumire indicator	Credite de angajament	Credite bugetare		Angajamente bugetare	Angajamente legale	Plati efectuate	Angajamente legale de platit	Cheltuieli efective
								anuale aprobrate la finele perioadei de raportare	trimestriale cumulate					
A			B			1	2	3	4	5	6	7=5-6	8	
			20	06	01	Deplasari interne, detasari, transferari	1.000	1.000	1.000	1.000	1.000	582	418	582
			20	11		Carti, publicatii si materiale documentare	2.000	2.000	2.000	2.000	2.000	2.000	2.000	2.000
			20	13		Pregatire profesionala	15.910	14.000	7.398	6.898	6.898	6.898	2.000	5.398
			57	02		TITLUL VIII ASISTENTA SOCIALA	15.910	14.000	7.398	6.898	6.898	6.898	2.000	5.398
			57	02	01	Ajutoare sociale	13.410	12.000	5.398	5.398	5.398	5.398	2.000	3.398
			57	02	03	Tichete de cresa si tichete sociale pentru gradinita	2.500	2.000	2.000	2.000	1.500	1.500	3.990	3.990
			59			TITLUL XI ALTE CHELTUIELI	8.000	4.000	3.990	3.990	3.990	3.990	3.990	3.990
			59	01		Burse	8.000	4.000	3.990	3.990	3.990	3.990	3.990	3.990
6702			01			CULTURA, RECREERE SI RELIGIE	102.000	78.700	88.000	73.000	73.000	30.140	42.860	30.266
			10			CHELTUIELI CURENTE	102.000	78.700	88.000	73.000	73.000	30.140	42.860	30.266
			10	01		TITLUL I CHELTUIELI DE PERSONAL	38.000	28.700	38.000	38.000	38.000	27.153	10.847	27.279
			10	01		Cheltuieli salariale in bani	36.000	27.000	36.000	36.000	36.000	26.083	9.917	26.676
			10	01	01	Salarii de baza	36.000	27.000	36.000	36.000	36.000	26.083	9.917	26.676
			10	03		Contributii	2.000	1.700	2.000	2.000	2.000	1.070	930	603
			10	03	01	Contributii de asigurari sociale de stat	400	400	400	400	400	375	25	375
			10	03	02	Contributii de asigurari de somaj	100	100	100	100	100	12	88	100
			10	03	03	Contributii de asigurari sociale de sanatate	200	200	200	200	200	123	77	200
			10	03	04	Contributii de asigurari pentru accidente de munca si boli profesionale	100	100	100	100	100	4	96	100
			10	03	06	Contributii pentru concedii si indemnizatii	100	100	100	100	100	20	80	100

Capi- tol	Sub- capi- tol	Pa- ra- graf	Gru- pa / Titlu	Ar- ti- col	Al- ne- at	Denumire indicator	Credite de angajament	Credite bugetare		Angajamente legale	Plati efectuate	Angajamente legale de platit	Cheltuieli efective						
								anuale aprobrate la finele perioadei de raportare	trimestriale cumulate										
A		B		1		2		3		4		5		6		7=5-6		8	
		10	03	07		Contributia asiguratorie pentru munca	1.100	800	1.100	1.100	536	564	603						
		20				TITLUL II BUNURI SI SERVICII	42.000	35.000	35.000	35.000	2.987	32.013	2.987						
		20	01			Bunuri si servicii	13.000	9.000	9.000	9.000	2.987	6.013	2.987						
		20	01	03		Incalzit, iluminat si forta motrica	7.000	5.000	5.000	5.000	1.483	3.517	1.483						
		20	01	04		Apa, canal si salubritate	2.000	1.000	1.000	1.000	999	1	999						
		20	01	08		Posta, telecomunicatii, radio, tv, internet	1.000	1.000	1.000	1.000	505	495	505						
		20	01	30		Alte bunuri si servicii pentru intretinere si functionare	3.000	2.000	2.000	2.000		2.000							
		20	11			Carti, publicatii si materiale documentare	2.000	2.000	2.000	2.000		2.000							
		20	30			Alte cheltuieli	27.000	24.000	24.000	24.000		24.000							
		20	30	30		Alte cheltuieli cu bunuri si servicii	27.000	24.000	24.000	24.000		24.000							
		59				TITLUL XI ALTE CHELTUIELI	22.000	15.000	15.000	15.000									
		59	12			Sustinerea cultelor	22.000	15.000	15.000	15.000									
6802						ASIGURARI SI ASISTENTA SOCIALA	1.008.700	741.200	872.000	872.796	670.131	152.665	678.969						
		01				CHELTUIELI CURENTE	1.008.700	741.200	872.000	822.796	670.131	152.665	678.969						
		10				TITLUL I CHELTUIELI DE PERSONAL	506.000	375.200	506.000	506.000	353.335	152.665	361.490						
		10	01			Cheltuieli salariale in bani	489.000	361.000	489.000	489.000	340.312	148.688	353.537						
		10	01	01		Salarii de baza	489.000	361.000	489.000	489.000	340.312	148.688	353.537						
		10	03			Contributii	17.000	14.200	17.000	17.000	13.023	3.977	7.953						
		10	03	01		Contributii de asigurari sociale de stat	4.200	4.200	4.200	4.200	4.188	12							
		10	03	02		Contributii de asigurari de somaj	200	200	200	200	133	67							
		10	03	03		Contributii de asigurari sociale de sanatate	1.400	1.400	1.400	1.400	1.378	22							



Pag. 8 - lei-

Capi- tol	Sub- capi- tol	Pa- ra- graf	Gru- pa / Titlu	Ar- ti- col	Ali- ne- at	Denumire indicator	Credite de angajament	Credite bugetare			Angajamente legale	Plati efectuate	Angajamente legale de platit	Cheltuieli efective
								anuale aprobrate la finele perioadei de raportare	2	3				
			A			B	1							
			20	30		Alte cheltuieli		10.000	20.000	20.000		20.000	20.000	
			20	30	30	Alte cheltuieli cu bunuri si servicii		10.000	20.000	20.000		20.000	20.000	
8402			01			TRANSPORTURI		180.000	175.000	175.000	168.580	175.000	168.580	158.630
			20			CHELTUIELI CURENTE		180.000	175.000	175.000	168.580	175.000	168.580	158.630
			20			TITLUL II BUNURI SI SERVICII		180.000	175.000	175.000	168.580	175.000	168.580	158.630
			20	01		Bunuri si servicii		10.000	10.000	10.000	9.950	10.000	9.950	50
			20	01	05	Carburanti si lubrifianti		10.000	10.000	10.000	9.950	10.000	9.950	50
			20	02		Reparatii curente		150.000	150.000	150.000	143.630	150.000	143.630	143.630
			20	30		Alte cheltuieli		20.000	15.000	15.000	15.000	15.000	15.000	15.000
9902	96					Alte cheltuieli cu bunuri si servicii excedent/deficit sect funct		20.000	15.000	15.000	15.000	15.000	15.000	15.000

Conducatorul institutiei,  
Conducatorul compartimentului  
financiar-contabil







Capi- tol	Sub- capi- tol	Pa- ra- graf	Gru- pa / Titlu	Ar- ti- col	Ali- ne- at	Denumire indicator	Credite de angajament	Credite bugetare		Angajamente legale	Plati efectuate	Angajamente legale de platit	Cheltuieli efective	
								anuale aprobate la finele perioadei de raportare	trimestriale cumulate					
A						B	1	2	3	4	5	6	7=5-6	8
6500	02					Partea III-a CHELTUIELI SOCIAL-CULTURALE		1.318.000	1.318.000	1.318.000	260.991	260.991	5.205	
6502						INVATAMANT		1.308.000	1.308.000	1.308.000	260.991	260.991	5.205	
		01				CHELTUIELI CURENTE		841.000	841.000	841.000	50.337	50.337		
		58				TITLUL X PROIECTE CU FINANTARE DIN FONDURI EXTERNE NERAMBURSABILE								
		58	04			CADRULUI FINANCIAR 2014-2020		841.000	841.000	841.000	50.337	50.337		
						Programe din Fondul European Agricol de Dezvoltare Rurala (FEADR)								
		58	04	01		Finantarea nationala		841.000	841.000	841.000	50.337	50.337		
		58	04	02		Finantarea externa nerambursabila		62.500	62.500	62.500				
		58	04	03		Cheltuieli neeligibile		728.500	728.500	728.500	50.337	50.337		
		70				CHELTUIELI DE CAPITAL		50.000	50.000	50.000				
		71				TITLUL XIII ACTIVE NEFINANCIARE		467.000	467.000	467.000	210.654	210.654	5.205	
		71	01			Active fixe		467.000	467.000	467.000	210.654	210.654	5.205	
		71	01	01		Constructii		467.000	467.000	467.000	210.654	210.654	5.205	
		71	01	30		Alte active fixe (inclusiv reparatii capitale)		467.000	467.000	467.000	210.654	210.654	5.205	
6702						CULTURA, RECREERE SI RELIGIE		10.000	10.000	10.000				
		70				CHELTUIELI DE CAPITAL		10.000	10.000	10.000				
		71				TITLUL XIII ACTIVE NEFINANCIARE		10.000	10.000	10.000				
		71	01			Active fixe		10.000	10.000	10.000				
		71	01	01		Constructii		10.000	10.000	10.000				
7000	02					Partea IV-a SERVICII SI DEZVOLTARE PUBLICA, LOCUINTE, MEDIU SI APE		154.000	129.000	129.000	92.820	92.820	23.302	
7002						LOCUINTE, SERVICII SI DEZVOLTARE PUBLICA		154.000	129.000	129.000	92.820	92.820	23.302	
		70				CHELTUIELI DE CAPITAL		154.000	129.000	129.000	92.820	92.820	23.302	

Pag. 3 - lei-

Capi- tol	Sub- capi- tol	Pa- ra- graf	Gru- pa / Titlu	Ar- fi- col	Ali- ne- at	Denumire indicator	Credite de angajament	Credite bugetare		Angajamente bugetare	Angajamente legale	Plati efectuate	Angajamente legale de platit	Cheltuieli efective	
								anuale aprobate la finele perioadei de raportare	trimestriale cumulate						
A						B	1	2	3	4	5	6	7=5-6	8	
TITLUL XIII ACTIVE NEFINANCIARE															
			71	01		Active fixe		154.000	129.000	129.000	92.820	92.820	7=5-6	23.302	
			71	01	01	Constructii		154.000	129.000	129.000	92.820	92.820		23.302	
			71	01	02	Masini, echipamente si mijloace de transport		75.000	50.000	50.000	39.270	39.270			
			71	01	30	Alte active fixe (inclusiv reparatii capitale)		79.000	79.000	79.000	53.550	53.550		21.574	
8000	02					Partea V-a ACTIUNI ECONOMICE		1.205.400	1.158.400	1.158.400	1.147.863	1.147.863			
8402						TRANSPORTURI		1.205.400	1.158.400	1.158.400	1.147.863	1.147.863			
			70			CHELTUIELI DE CAPITAL		1.205.400	1.158.400	1.158.400	1.147.863	1.147.863			
			71			TITLUL XIII ACTIVE NEFINANCIARE		1.205.400	1.158.400	1.158.400	1.147.863	1.147.863			
			71	01		Active fixe		1.205.400	1.158.400	1.158.400	1.147.863	1.147.863			
			71	01	01	Constructii		1.205.400	1.158.400	1.158.400	1.147.863	1.147.863			
9902	97					excedent/deficit sect dezv		-2.302.400	-2.302.400	1.158.400	1.147.863	1.138.725			

Conducatorul institutiei,  
CONDONATOR PRINCIPAL  
DE CREDITE  
PRIMAR  
RADUJ DORU



Conducatorul compartimentului  
financiar-contabil

CONDONATORUL COMPARTIMENTULUI  
FINANCIAR - CONTABIL  
TAMASE MINELAZ