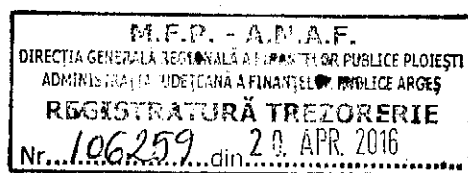


JUDEȚUL ARGHEȘ
PRIMĂRIA COMUNEI SUSENI
Nr. 2438 din 20 aprilie 2016



CĂTRE,
ADMINISTRAȚIA JUDEȚEANĂ A FINANTELOR PUBLICE ARGHEȘ

În conformitate cu prevederile Legii contabilității nr.82/1991, republicată, cu modificările și completările ulterioare, vă depunem anexat situația financiară încheiată la data de 31 decembrie 2015, care cuprinde: bilanțul contabil, contul de rezultat patrimonial, situația fluxurilor de trezorerie, conturile de execuție bugetară, nota explicativă, declarația pe propria răspundere, principiile și politicile contabile.

Datele înscrise reflectă realitatea din documentele contabile care se găsesc la Primăria comunei Suseni, la data de 31 martie 2016.

ORDONATOR DE CREDITE,
PRIMĂR,
Doru Radu




CONTABIL-ȘEF,
Marinela Tănase

Handwritten signature of Marinela Tănase.

DECLARATIE

Subsemnatii **RADU DORU**, în calitate de primar al comunei Suseni și ordonator principal de credite , și **TĂNASE MARINELA**, contabil-șef în cadrul aceleiași instituții, în conformitate cu prevederile dispozițiilor art.30 din Legea contabilității nr.82/1991, republicată, ne asumăm răspunderea pentru întocmirea situației financiare la data de 31 martie 2016 și confirmăm că politicile contabile utilizate la întocmirea situațiilor financiare sunt în conformitate cu reglementările contabile aplicabile și oferă o imagine fidelă a poziției financiare, performanței financiare și a celorlalte informații referitoare la activitatea desfășurată.

**ORDONATOR DE CREDITE,
PRIMAR
Doru Radu**



**CONTABIL-ȘEF,
Marinela Tănase**

A handwritten signature in black ink, corresponding to the name Marinela Tănase.

NOTA EXPLICATIVĂ

Cu privire la întocmirea bilanțului și a rezultatului patrimonial la situația financiară din data de 31 martie 2016

În conformitate cu prevederile Ordinului ministrului finanțelor publice nr. 616/2006 și 2.941/2009 situațiile financiare vor fi însoțite de note explicative care să cuprindă informații importante din bilanțul contabil.

Având în vedere acest context redăm mai jos aceste informații cu ocazia închiderii exercitiului bugetar la data de 31 martie 2016.

Pentru executia bugetelor de venituri

Cu privire la prevederile bugetare, la întocmirea bugetului local s-a avut în vedere baza de impozitare din anul respectiv, prin inventarierea tuturor surselor locale care aduc venituri la bugetul local, dar și debitele restante din anii precedenți care au ieșit din incidența jurisdicțională.

Veniturile proprii ale bugetului local la 31 martie 2016 au fost realizate în procent de 99,70 % față de prevederea trimestrială, aceasta fiind posibil datorită acordării bonificatiei la impozitele și taxele locale, contribuabilii achitându-și impozitele și taxele locale integral pentru anul 2016, dar și datorită urmării îndeaproape a colectărilor de venituri locale.

Privind executia bugetului de cheltuieli .

Cheltuielile bugetului local la secțiunea de funcționare, precum și la secțiunea de dezvoltare, la data de 31 martie 2016 au fost efectuate în conformitate cu prevederile Legii nr 82/1991 republicată în sensul încadrării acestora în limitele aprobate în buget și strict pentru activitatea prevăzută.

Privind soldurile din bilanțul încheiat la data de 31 martie 2016 la active fixe necorporale, instalații tehnice, mijloace de transport, mobilier, aparatură, acestea au cunoscut unele modificări față de soldurile de la început de an, fiind influențate de intrările prin achiziții în cursul anului până la data de 31 martie 2016, dar și de reduceri prin calculul amortizării mijloacelor fixe la finele perioadei de raportare.

- **la cod rând 03** din bilanț, soldul inițial de **755 981** lei a înregistrat o **scadere** provenind din: reduceri prin întregirea amortizării a activelor fixe necorporale în valoare de 44 lei, iar soldul la 31 martie 2016 este de **755 937** lei.

755 981 – 44 (amortizare) = 755 937 lei

- la cod rând 04 din bilant, soldul initial de **1 768 036** lei a înregistrat o reducere prin înregistrarea amortizării activelor fixe corporale în valoare de – **59 158** lei, iar soldul la 31 martie 2016 este de **1 708 878** lei.

1 768 036 – 59 158 (amortizare) = 1 708 878 lei.

- la cod rând 05 din bilant, soldul initial de **31 835 530** lei a înregistrat o creștere din lucrari de investitii, cu suma de **34 107** lei, iar soldul la 31 martie 2016 este de **31 869 637** lei.

31 835 530 + 34 107 (plati investitii 2016) = 31 869 637 lei.

- la cod rând 23 din bilant, soldul de **1 545 775** lei de la sfârșitul perioadei de raportare trimestriala și reprezintă creanțe ale bugetului local în sumă de **1 521 375** lei, suma de **24 400** lei reprezintă creanțe din bugetul de venituri proprii și subvenții – venituri din concesiuni și închirieri a izlazurilor comunale.

- la cod rând 33 din bilant, soldul de **1 744 707** lei de la sfârșitul perioadei de raportare trimestriala reprezintă conturi în trezorerie conform fluxului.

- la cod rând 35 din bilant, soldul initial de **2 644** lei, iar la sfârșitul perioadei de raportare trimestriala soldul este de **2 734** lei conform fluxului și a extraselor de la bancă anexate.

- la cod rând 58 din bilant, soldul inițial de **203 000** lei, iar soldul final este de **203 000** lei, nu prezintă influențe deoarece nu au fost platite provizioane.

- la cod rând 61 din bilant, nu înregistrăm plăți restante către furnizori.

- la cod rând 63.1 din bilant, soldul de la sfârșitul perioadei de raportare trimestriala de **45 489** lei, reprezintă datoriile instituției publice către bugete (contribuții sociale și impozit cont 431+437+444) ale drepturilor salariale pentru luna martie 2016 care se plătesc în luna aprilie 2016.

- la cod rând 72 din bilant, soldul de la sfârșitul perioadei de raportare trimestriala de **87 906** lei, reprezintă cheltuiala salariilor de personal pentru luna martie 2016 care se plătesc în luna aprilie 2016.

- la cod rând 73 din bilant, soldul de la sfârșitul perioadei de raportare trimestriala de **14 915** lei, reprezintă alte drepturi cuvenite ale asistenților personali ai persoanelor cu handicap grav, pentru luna martie 2016 care se plătesc în luna aprilie 2016.

- la cod rând 84 din bilanț soldul inițial are o valoare de **31 478 854** lei și nu prezintă influențe.

- la cod rând 85 din bilant, soldul initial creditor al contului **117** de **4 179 669** lei plus soldul initial al contului **121** (sold creditor) de **1 366 547** lei plus **5776** lei închiderea contului **489** din soldul initial privind cheltuielile de la bugetul de stat, soldul final creditor de la sfârșitul perioadei de raportare trimestriala este de **5 255 794** lei.

- la cod rând 87 din bilanț soldul de la sfârșitul perioadei de raportare este de **916 559** lei și reprezintă rezultatul patrimonial al exercitiului.

În contul de rezultat patrimonial:

- la rând 02004 soldul la sfârșitul perioadei de raportare este 1300 lei subvenții pentru încălzirea locuinței


- la rând 02011 soldul la sfârșitul perioadei de raportare este de 59 202 lei și reprezintă amortizarea cumulată până la data de 31 martie 2016 lei.

- la rând 02031 soldul la sfârșitul perioadei de raportare este de 916 559 lei.

Nu înregistrăm datorii contingente și reclasificate la data de 31.03.2016.

Situația financiară a fost întocmită în conformitate cu prevederile Legii contabilității nr. 82/1991, republicată, cu modificările și completările ulterioare, precum și cu prevederile cuprinse în alte reglementări.

PRIMAR
RADU BORG



CONTABIL,
TĂNASE MARINELA



JUDEȚUL ARGES

PRIMĂRIA COMUNEI SUSENI

PRINCIPII ȘI POLITICI CONTABILE

adoptate de către Primăria comunei Suseni în contabilitate

În urma prelucrării informațiilor existente în documentele contabile se obțin o serie de informații centralizate, cu un grad ridicat de informare a utilizatorilor de informații financiar-contabile, care se consemnează în documente de sinteză și rapoarte numite „**Situații financiare**”.

Documentele folosite în contabilitate sunt: documente justificative, documente contabile și documente de sinteză și raportare.

Documentele justificative sunt acte scrise, întocmite în momentul efectuării unei operații economice sau financiare și au ca rol atestarea efectuării operației respective, precum și reflectarea acesteia în contabilitate.

Întocmirea și punerea în circulație a unor documente justificative, angajează răspunderea persoanelor care le-au întocmit, avizat și aprobat, dar și a persoanelor care le-au înregistrat în contabilitate.

Documentele justificative pe care le folosim cuprind următoarele elemente obligatorii:

-denumirea documentului, denumirea și sediul persoanei juridice care întocmește documentul; numărul și data întocmirii acestuia; menționarea părților care participă la efectuarea operațiunii economice (când este cazul), conținutul operațiunii economice și dacă este cazul, temeiul legal al efectuării acestuia; date cantitative și valorice aferente operațiunii efectuate; numele și prenumele, precum și semnăturile persoanelor care le-au întocmit, vizat și aprobat, după caz.

Pentru ca documentele justificative să răspundă cerințelor de documentare și de înregistrare operativă în contabilitate, circulația lor în cadrul primăriei se face cât mai rațional, pe baza unui grafic.

Pentru organizarea corectă a contabilității și pentru evaluarea corectă a posturilor cuprinse în situațiile financiare ținem seama de următoarele **principii contabile**:

-**principiul continuității activității**: presupune că instituția publică își continuă, în mod normal, funcționarea într-un viitor previzibil, fără a intra în stare de desființare sau reducere semnificativă sau totală a activității.

-**principiul permanenței metodelor** : utilizarea acelorași reguli și norme privind evaluarea, înregistrarea în contabilitate, precum și prezentarea elementelor de activ, pasiv și a rezultatelor, astfel încât să se asigure comparabilitatea în timp a informațiilor.

-**principiul prudenței**: nu este admisă supraevaluarea elementelor de activ și a veniturilor și subevaluarea elementelor de datorii și capitaluri, dar și a cheltuielilor.

-**principiul contabilității pe bază de angajamente**: în contabilitate se înregistrează tranzacțiile în momentul în care acestea au avut loc și nu pe măsura ce numerarul sau echivalentele de numerar sau încasate sau plătite. În situațiile financiare, prin respectarea acestui principiu, se oferă informații despre tranzacțiile și evenimentele trecute care au determinat încasări sau plăți, dar și despre creanțele și obligațiile viitoare care urmează a fi încasate sau plătite.

-**principiul independenței exercițiului**: veniturile și cheltuielile se înregistrează în contabilitate și se raportează în situațiile financiare, în exercițiul la care se referă, fără a se ține seama de momentul încasării sau plății.

-**principiul evaluării separate a elementelor de activ și de datorii**: se determină separat valoarea fiecărui element individual de activ și pasiv, respective, elemente de capitaluri sau datorii.

-**principiul intangibilității**: bilanțul de deschidere al exercițiului curent trebuie să corespundă cu bilanțul de închidere al exercițiului încheiat anterior.

- **principiul necompensării:** elementele de activ și de pasiv, datorii, respective, cele de cheltuieli și venituri nu se compensează între ele.

-**principiul comparabilității informațiilor:** acesta decurge din principiul permanenței metodelor și stabilește ca elementele prezentate în situațiile financiare să poată fi comparate în timp.

-**principiul prevalenței economicului asupra juridicului:** informațiile prezentate în situațiile financiare să țină seama de realitatea economică a evenimentelor și tranzacțiilor, în primul rând și nu numai de forma lor juridică.

Metodele de evaluare a elementelor patrimoniale:

a)**evaluarea în momentul intrării în patrimoniu:** bunurile se evaluează la valoarea de intrare, care mai poartă numele și de valoare contabilă. valoarea de intrare se stabilește diferit în funcție de modul de proveniență a bunurilor în patrimoniul instituției publice.

b)**evaluarea de inventar:** presupune evaluarea tuturor elementelor patrimoniale în momentul inventarierii generale a patrimoniului cu ocazia efectuării lucrărilor de închidere.

c)**evaluarea la momentul întocmirii situațiilor financiare** (la închiderea exercițiului): reflectarea elementelor patrimoniale la valoarea de intrare sau valoarea contabilă, pusă de acord cu rezultatele inventarierii.


d)**evaluarea la momentul ieșirii din patrimoniu:** reflectarea elementelor patrimoniale la valoarea la care acestea au fost înregistrate în contabilitate, respectiv valoarea lor contabilă.

e)**reevaluarea activelor fixe:** s-a făcut la data de 31 decembrie 2015 în baza Ordonanței Guvernului nr. 81/2003, cu modificările și completările ulterioare, și au fost consemnate în situația financiară depusă la 31.12.2015.

Metoda de amortizare folosită a activelor fixe este metoda „**amortizării liniare**”, conform Legii nr. 15/1994, actualizată.

În concluzie, nu avem abateri de la principiile contabile, precum și schimbarea metodelor de evaluare care sunt prezente în legislația financiar-contabilă la data de 31.03.2016.

ORDONATOR DE CREDITE,
PRIMAR,
Doru Radu



CONTABIL-ŞEF,
Marineja Tănase

BILANT
31.03.2016


pag.: 1 - lei -

COD	DENUMIRE INDICATORI	SOLD LA INCEPUTUL PERIOADEI	SOLD LA SFARSITUL PERIOADEI
0100			
01003	1.Active fixe necorporale (ct.2030000+2050000+2060000+2080100+2080200+2330000-2800300-2800500-2800800-2900400-2900500-2900800-2930100*)	755.981	755.937
01004	2.Instalatii tehnice, mijloace de transport, animale, plantatii, mobilier, aparatura birotica si alte active corporale (ct.2130100+2130200+2130300+2130400+2140000+2310000-2810300-2810400-2910300-2910400-2930200*)	1.768.036	1.708.878
01005	3.Terenuri si cladiri (ct.2110100+2110200+2120101+2120102+2120201+2120301+2120401+2120501+2120601+2120901+2310000-2810100-2810200-2910100-2910200-2930200)	31.835.530	31.869.637
01007	5.Active financiare necurente (investitii pe termen lung) peste un an (ct.2600100+2600200+2600300+2650000+2670201+2670202+2670203+2670204+2670205+2670208-2960101-2960102-2960103-2960200), din care:	33.771	33.771
01008	Titluri de participare (ct.2600100+2600200+2600300-2960101-2960102-2960103)	33.771	33.771
0101			
01015	7.TOTAL ACTIVE NECURENTE (rd.03+04+05+06+07+09)	34.393.318	34.368.223
01019	1.Stocuri (ct.3010000+3020100+3020200+3020300+3020400+3020500+3020600+3020700+3020800+3020900+3030100+3030200+3040100+3040200+3050100+3050200+3070000+3090000+3310000+3320000+3410000+3450000+3460000+3470000+3490000+3510100+3510200+3540100+3540500+3540600+3560000+3570000+3580000+3590000+3610000+3710000+3810000+/-3480000+/-3780000-3910000-3920100-3920200-3930000-3940100-3940500-3940600-3950100-3950200-3950300-3950400-3950600-3950700-3950800-3960000-3970000-3980000-4420800)	383.567	341.224
0102	IMPOZIT PE PROFIT		
01023	Creante bugetare (ct.4310100**+4310200**+4310300**+4310400**+4310500**+4310700**+4370100**+4370200**+4370300**+4420400+4420800+4440000**+4460000**+4480200+4610102+4630000+4640000+4650100+4650200+4660401+4660402+4660500+4660900+4810101**+4810102**+4810103**+4810900**+4820000** -4970000), din care:	1.169.585	1.545.775
01024	Creantele bugetului general consolidat (ct.4630000+4640000+4650100+4650200+4660401+4660402+4660500+4660900-4970000)	1.169.585	1.545.775
01027	Imprumuturi pe termen scurt acordate (ct.2670101+2670102+2670103+2670104+2670105+2670108+2670601+2670602+2670603+2670604+2670605+2670609+4680101+4680102+4680103+4680104+4680105+4680106+4680107+4680108+4680109+4690103+4690105+4690106+4690108+4690109)		14.000
0103			
01030	Total creante curente (rd.21+23+25+27)	1.169.585	1.559.775
01033	Conturi la trezorerie, casa in lei. (ct.5100000+5120101+5120501+5130101+5130301+5130302+5140101+5140301+5140302+5150101+5150103+5150		

COD	DENUMIRE INDICATORI	SOLD LA INCEPUTUL PERIOADEI	SOLD LA SFARSITUL PERIOADEI
	301 +5150500+5150600+5160101+5160301+5160302+5170101+5170301+5170302 +5200100+5210100+5210300+5230000+5250101+5250102+5250301+5250302 +5250400+5260000+5270000+5280000+5290101+5290201+5290301+5290400 +5290901+5310101+5500101+5520000+5550101+5550400+5570101+5580101 +5580201+5590101+5600101+5600300+5600401+5610101+5610300+5620101 +5620300+5620401+5710100+5710300+5710400+5740101+5740102+5740301 +5740302+5740400+5750100+5750300+5750400-7700000)	1.149.534	1.758.707
01035	Conturi la institutii de credit, BNR, casa in valuta (ct.5110101+5110102+5120102+5120402+5120502+5130102+5130202+5140102+5140202+5150102+5150202+5150302+5160102+5160202+5170102+5170202+5290102+5290202+5290302+5290902+5310402+5410102+5410202+5500102+5550102+5550202+5570202+5580102+5580202+5580302+5580303+5590102+5590202+5600102+5600103+5600402+5610102+5610103+5620102+5620103+5620402)	2.644	2.734
0104	Total disponibilitati si alte valori (rd.33+33.1+35+35.1)	1.152.178	1.761.441
01040	7.TOTAL ACTIVE CURENTE (rd.19+30+31+40+41+41.1+42)	2.705.330	3.662.440
01045	8.TOTAL ACTIVE (rd.15+45)	37.098.648	38.030.663
0105			
01055	3.Provizioane (ct.1510201+1510202+1510203+1510204+1510208)	203.000	203.000
01058	TOTAL DATORII NECURENTE (rd.52+54+55)	203.000	203.000
0106			
01060	1.Datorii comerciale, avansuri si alte decontari (ct.2690100+4010100+4030100+4040100+4050100+4080000+4190000+4620101+4620109+4730109+4810101+4810102+4810103+4810200+4810300+4810900+4820000+4830000+4890201+5090000+5120800), din care:	5.776	
010601	Decontari privind incheiere executiei bugetului de stat din anul curent (ct.4890201)	5.776	
01062	2.Datorii catre bugete (ct.4310100+4310200+4310300+4310400+4310500+4310700+4370100+4370200+4370300+4400000+4410000+4420300+4420800+4440000+4460000+4480100+4550501+4550502+4550503+4620109+4670100+4670200+4670300+4670400+4670500+4670900+4730109+4810900+4820000),din care:	59.870	59.635
010631	Contributii sociale (ct.4310100+4310200+4310300+4310400+4310500+4310700+4370100+4370200+4370300)	45.199	45.489
0107			
01070	4.Imprumuturi pe termen scurt-sume ce urmeaza a fi platite intr-o perioada de pana la un an (ct.5180601+5180603+5180604+5180605+5180606+5180608+5180609+5180800+5190101+5190102+5190103+5190104+5190105+5190106+5190107+5190108+5190109+5190110+5190180+5190190)		14.000
01072	6.Salariile angajatilor (ct.4210000+4230000+4260000+4270100+4270300+		

COD	DENUMIRE INDICATORI	SOLD LA INCEPUTUL PERIOADEI	SOLD LA SFARSITUL PERIOADEI
	4280101)	87.921	87.906
01073	7.Alte drepturi cuvenite altor categorii de persoane (pensii, indemnizatii de somaj, burse) (ct.4220100+4220200+4240000+4260000+4270200+4270300+4290000+4380000), din care:	13.209	14.915
01078	10.TOTAL DATORII CURENTE (rd.60+62+65+70+71+72+73+74+75)	166.776	176.456
01079	11.TOTAL DATORII (rd.58+78)	369.776	379.456
0108			
01080	12.ACTIVE NETE = TOTAL ACTIVE - TOTAL DATORII = CAPITALURI PROPRII (rd.80=rd.46-79=rd.90)	36.728.872	37.651.207
01084	1.Rezerve, fonduri (ct.1000000+1010000+1020101+1020102+1030000+1040101+1040102+1050100+1050200+1050300+1050400+1050500+1060000+1320000+1330000+1390100)	31.478.854	31.478.854
01085	2.Rezultatul reportat (ct.1170000-sold creditor)	3.883.471	5.255.794
01087	4.Rezultatul patrimonial al exercitiului (ct.1210000-sold creditor)	1.366.547	916.559
0109			
01090	6.TOTAL CAPITALURI PROPRII (rd.84+85-86+87-88)	36.728.872	37.651.207

Conducatorul institutiei

Conducatorul compartimentului
financiar- contabilORDONATOR PRINCIPAL
DE CREDITE
PRIMAR,
RADU DORUCONDUCATORUL COMPARTIMENTULUI
FINANCIAR - CONTABIL
TANASE MARINELA

CONTUL DE REZULTAT PATRIMONIAL

31.03.2016


pag.: 1 - lei -

ID	DENUMIRE INDICATORI	An precedent	An curent
1			
12	1.Venituri din impozite, taxe, contributi de asigurari si alte venituri ale bugetelor (ct.7300100+7300200+7310100+7310200+7320100+7330000+7340000+7350100+ + 7350200+7350300+7350400+7350500+7350600+7360100+7390000+7450100+ 7450200+7450300+7450400+7450500+7450900+7460100+7460200+7460300+ 7460900)	1.325.576	1.511.815
13	2.Venituri din activitati economice (ct.7210000+7220000+7510100+7510200+/-7090000)	53.329	76.480
14	3.Finantari, subventii, transferuri, alocatii bugetare cu destinatie speciala (ct.7510500+7710000+7720100+7720200+7740100+7740200+7750000+ 7760000+7780000+7790101+7790109)	215.766	1.300
15	4.Alte venituri operationale (ct.7140000+7180000+7500000++7510300+7510400+ 7810200+7810300+7810401+7810402+7770000)	175.234	60.872
16	TOTAL VENITURI OPERATIONALE (rd.02+03+04+05)	1.769.905	1.650.467
18	1.Salarii si contributiile sociale aferente angajatilor (ct.6410000+6420000+6450100+ 6450200+6450300+6450400+6450500+6450600+6450800+6460000+6470000)	507.636	433.420
19	2.Subventii si transferuri (ct.6700000+6710000+6720000+6730000+6740000+ 6750000+6760000+6770000+6780000+6790000)	39.904	45.776
10	3.Stocuri, consumabile, lucrari si servicii executate de terti (ct.6010000+6020100+ 6020200+6020300+6020400+6020500+6020600+6020700+6020800+6020900+ 6030000+6060000+6070000+6080000+6090000+6100000+6110000+6120000+ 6130000+6140000+6220000+6230000+6240100+6240200+6260000+6270000+ 6280000+6290100)	149.442	195.510
11	4.Cheltuieli de capital, amortizari si provizioane (ct.6290200+6810100+ 6810200+6810300+6810401+6810402+6820101+6820109+ 6820200+6890100+6890200)	69.733	59.202
13	TOTAL CHELTUIELI OPERATIONALE (rd.08+09+10+11+12)	766.715	733.908
15	- EXCEDENT (rd.06-rd.13)	1.003.190	916.559
2			
23	- EXCEDENT (rd.15+20-16-21)	1.003.190	916.559
3			
31	- EXCEDENT (rd.23+28-24-29)	1.003.190	916.559

Conducatorul institutiei

Conducatorul compartimentului
financiar- contabil

ORDONATOR PRINCIPAL
DE CREDITE
PRIMAR
RADU DORU



CONDUCATORUL COMPARTIMENTULUI
FINANCIAR - CONTABIL
TANASE MARINELA

Contul de executie al bugetului local


la data de: 31-MAR-16

Page 32 of 52

Sursa de finantare Integral de la buget

4469523 COMUNA SUSENI

An: 2016 Trezorerie Municipiul Pitesti



Venituri/Cheltuieli	Cod	Credite	Incasari/Plati	Disponibil
Veniturile bugetelor locale		.00	271,074.19	.00
Impozit pe venit	030000	.00	2,284.00	.00
Impozitul pe veniturile din tr	031800	.00	2,284.00 /	.00
Cte si sume defalcate din imp	040000	.00	382,001.61	.00
Cte defalcate din impozitul p	040100	.00	60,420.61 /	.00
Sume alocate din cotele defalc	040400	.00	321,581.00	.00
Impozite si taxe pe proprietate	070000	.00	350,495.80	.00
Impozit si taxa pe cladiri	070100	.00	52,294.00 /	.00
Impozit pe cladiri de la perso	070101	.00	50,485.00 /	.00
Impozit si taxa pe cladiri de	070102	.00	1,809.00 /	.00
Impozit si taxa pe teren	070200	.00	297,302.00 /	.00
Impozit pe terenuri de la pers	070201	.00	164,609.00 /	.00
Impozit si taxa pe teren de la	070202	.00	4,380.00 /	.00
Impozit pe terenul din extravi	070203	.00	128,313.00 /	.00
Taxe judiciare de timbru si al	070300	.00	899.80 /	.00
Sume defalcate din TVA (se sc	110000	.00	404,536.00 /	.00
Sume defalcate din taxa pe val	110200	.00	292,536.00 /	.00
Sume defalcate din taxa pe val	110600	.00	112,000.00 /	.00
Taxe pe utilizarea bunurilor,	160000	.00	51,277.00	.00
Impozit pe mijloacele de tran	160200	.00	51,194.00 /	.00
Impozit pe mijloacele de trans	160201	.00	38,914.00 /	.00
Impozit pe mijloacele de trans	160202	.00	12,280.00 /	.00
Taxe si tarife pentru eliberar	160300	.00	83.00 /	.00
Alte impozite si taxe fiscale	180000	.00	5,228.00	.00
Alte impozite si taxe	185000	.00	5,228.00 /	.00
Venituri din proprietate	300000	.00	14,788.78	.00
Venituri din concesiuni si inc	300500	.00	14,788.78 /	.00
Alte venituri din concesiuni s	300530	.00	14,788.78	.00
Venituri din prestari de servi	330000	.00	47,190.00	.00
Alte venituri din prestari de	335000	.00	47,190.00 /	.00
Venituri din taxe administrati	340000	.00	3,705.00	.00
Taxe extrajudiciare de timbru	340200	.00	3,705.00 /	.00
Amenzi, penalitati si confisca	350000	.00	7,591.00	.00
Venituri din amenzi si alte sa	350100	.00	7,591.00	.00
Venituri din amenzi si alte sa	350102	.00	7,591.00 /	.00
Diverse venituri	360000	.00	677.00	.00
Alte venituri	365000	.00	677.00 /	.00
Transferuri voluntare, altele	370000	.00	.00	.00
Varsaminte din sectiunea de fu	370300	.00	220,000.00	.00
Varsaminte din sectiunea de fu	370400	.00	220,000.00	.00
Subventii de la bugetul de sta	420000	.00	1,300.00	.00
Subventii pentru acordarea aju	423400	.00	1,300.00	.00
Cheltuielile bugetelor locale		1,152,000.00	650,145.23	501,854.77
Autoritati publice si actiuni	510000	305,800.00	224,364.39	81,435.61

Contul de executie al bugetului local

la data de: 31-MAR-16

Page 33 of 52

Sursa de finantare Integral de la buget

4469523 COMUNA SUSENI

An : 2016 Trezorerie Municipiul Pitesti

Venituri/Cheltuieli	Cod	Credite	Incasari/Plati	Disponibil
TITLUL I CHELTUIELI DE PERSON	510000100000	148,500.00	145,174.00 ✓	3,326.00
TITLUL II BUNURI SI SERVICII	510000200000	157,300.00	79,190.39	78,109.61
Ordine publica si siguranta na	610000	13,000.00	4,825.54 ✓	8,174.46
TITLUL II BUNURI SI SERVICII	610000200000	13,000.00	4,825.54	8,174.46
Invatamant	650000	343,000.00	294,576.46	48,423.54
TITLUL I CHELTUIELI DE PERSON	650000100000	268,000.00	246,964.00 ✓	21,036.00
TITLUL II BUNURI SI SERVICII	650000200000	31,000.00	17,852.46 ✓	13,147.54
TITLUL IX ASISTENTA SOCIALA	650000570000	14,000.00	.00	14,000.00
TITLUL XIII ACTIVE NEFINANCIAR	650000710000	30,000.00	29,760.00 ✓	240.00
Cultura, recreere si religie	670000	20,200.00	12,645.54	7,554.46
TITLUL I CHELTUIELI DE PERSON	670000100000	8,200.00	7,263.00 ✓	937.00
TITLUL II BUNURI SI SERVICII	670000200000	12,000.00	5,382.54 ✓	6,617.46
Asigurari si asistenta sociala	680000	85,000.00	78,429.74	6,570.26
TITLUL I CHELTUIELI DE PERSON	680000100000	37,000.00	34,360.00 ✓	2,640.00
TITLUL IX ASISTENTA SOCIALA	680000570000	48,000.00	44,069.74 ✓	3,930.26
Locuinte, servicii si dezvolt	700000	178,000.00	29,336.56	148,663.44
TITLUL II BUNURI SI SERVICII	700000200000	53,000.00	29,336.56	23,663.44
TITLUL XIII ACTIVE NEFINANCIAR	700000710000	125,000.00	.00	125,000.00
Agricultura, silvicultura, pis	830000	32,000.00	.00	32,000.00
TITLUL II BUNURI SI SERVICII	830000200000	32,000.00	.00	32,000.00
Transporturi	840000	175,000.00	5,967.00	169,033.00
TITLUL II BUNURI SI SERVICII	840000200000	110,000.00	1,620.00	108,380.00
TITLUL XIII ACTIVE NEFINANCIAR	840000710000	65,000.00	4,347.00	60,653.00
EXCEDENT/DEFICIT		.00	620,928.96	.00

Intocmit ,

Sef serviciu ,

Contul de executie al bugetului local

la data de: 31-MAR-16

Page 33 of 52

Sursa de finantare Integral de la buget

4469523 COMUNA SUSENI

An : 2016 Trezorerie Municipiul Pitesti

Venituri/Cheltuieli	Cod	Credite	Incasari/Plati	Disponibil
TITLUL I CHELTUIELI DE PERSON	510000100000	148,500.00	145,174.00	3,326.00
TITLUL II BUNURI SI SERVICII	510000200000	157,300.00	79,190.39	78,109.61
Ordine publica si siguranta na	610000	13,000.00	4,825.54	8,174.46
TITLUL II BUNURI SI SERVICII	610000200000	13,000.00	4,825.54	8,174.46
Invatamant	650000	343,000.00	294,576.46	48,423.54
TITLUL I CHELTUIELI DE PERSON	650000100000	268,000.00	246,964.00	21,036.00
TITLUL II BUNURI SI SERVICII	650000200000	31,000.00	17,852.46	13,147.54
TITLUL IX ASISTENTA SOCIALA	650000570000	14,000.00	.00	14,000.00
TITLUL XIII ACTIVE NEFINANCIAR	650000710000	30,000.00	29,760.00	240.00
Cultura, recreere si religie	670000	20,200.00	12,645.54	7,554.46
TITLUL I CHELTUIELI DE PERSON	670000100000	8,200.00	7,263.00	937.00
TITLUL II BUNURI SI SERVICII	670000200000	12,000.00	5,382.54	6,617.46
Asigurari si asistenta sociala	680000	85,000.00	78,429.74	6,570.26
TITLUL I CHELTUIELI DE PERSON	680000100000	37,000.00	34,360.00	2,640.00
TITLUL IX ASISTENTA SOCIALA	680000570000	48,000.00	44,069.74	3,930.26
Locuinte, servicii si dezvolt	700000	178,000.00	29,336.56	148,663.44
TITLUL II BUNURI SI SERVICII	700000200000	53,000.00	29,336.56	23,663.44
TITLUL XIII ACTIVE NEFINANCIAR	700000710000	125,000.00	.00	125,000.00
Agricultura, silvicultura, pis	830000	32,000.00	.00	32,000.00
TITLUL II BUNURI SI SERVICII	830000200000	32,000.00	.00	32,000.00
Transporturi	840000	175,000.00	5,967.00	169,033.00
TITLUL II BUNURI SI SERVICII	840000200000	110,000.00	1,620.00	108,380.00
TITLUL XIII ACTIVE NEFINANCIAR	840000710000	65,000.00	4,347.00	60,653.00
EXCEDENT/DEFICIT		.00	620,928.96	.00

Intocmit ,

Sef serviciu ,

Contul de executie al bugetului local-functionare

la data de: 31-MAR-16

Page 28 of 47

Sursa de finantare Integral de la buget

4469523 COMUNA SUSENI

An : 2016 Trezorerie Municipiul Pitesti

Venituri/Cheltuieli	Cod	Credite	Incasari/Plati	Disponibil
Veniturile bugetelor locale		.00	1,051,074.19	.00
Impozit pe venit	030000	.00	2,284.00	.00
Impozitul pe veniturile din tr	031800	.00	2,284.00	.00
Cote si sume defalcate din imp	040000	.00	382,001.61	.00
Cote defalcate din impozitul p	040100	.00	60,420.61	.00
Sume alocate din cotele defalc	040400	.00	321,581.00	.00
Impozite si taxe pe proprietate	070000	.00	350,495.80	.00
Impozit si taxa pe cladiri	070100	.00	52,294.00	.00
Impozit pe cladiri de la perso	070101	.00	50,485.00	.00
Impozit si taxa pe cladiri de	070102	.00	1,809.00	.00
Impozit si taxa pe teren	070200	.00	297,302.00	.00
Impozit pe terenuri de la pers	070201	.00	164,609.00	.00
Impozit si taxa pe teren de la	070202	.00	4,380.00	.00
Impozit pe terenul din extravi	070203	.00	128,313.00	.00
Taxe judiciare de timbru si al	070300	.00	899.80	.00
Sume defalcate din TVA (se sc	110000	.00	404,536.00	.00
Sume defalcate din taxa pe val	110200	.00	292,536.00	.00
Sume defalcate din taxa pe val	110600	.00	112,000.00	.00
Taxe pe utilizarea bunurilor,	160000	.00	51,277.00	.00
Impozit pe mijloacele de tran	160200	.00	51,194.00	.00
Impozit pe mijloacele de trans	160201	.00	38,914.00	.00
Impozit pe mijloacele de trans	160202	.00	12,280.00	.00
Taxe si tarife pentru eliberar	160300	.00	83.00	.00
Alte impozite si taxe fiscale	180000	.00	5,228.00	.00
Alte impozite si taxe	185000	.00	5,228.00	.00
Venituri din proprietate	300000	.00	14,788.78	.00
Venituri din concesiuni si inc	300500	.00	14,788.78	.00
Alte venituri din concesiuni s	300530	.00	14,788.78	.00
Venituri din prestari de servi	330000	.00	47,190.00	.00
Alte venituri din prestari de	335000	.00	47,190.00	.00
Venituri din taxe administrati	340000	.00	3,705.00	.00
Taxe extrajudiciare de timbru	340200	.00	3,705.00	.00
Amenzi, penalitati si confisca	350000	.00	7,591.00	.00
Venituri din amenzi si alte sa	350100	.00	7,591.00	.00
Venituri din amenzi si alte sa	350102	.00	7,591.00	.00
Diverse venituri	360000	.00	677.00	.00
Alte venituri	365000	.00	677.00	.00
Transferuri voluntare, altele	370000	.00	- 220,000.00	.00
Varsaminte din sectiunea de fu	370300	.00	- 220,000.00	.00
Subventii de la bugetul de sta	420000	.00	1,300.00	.00
Subventii pentru acordarea aju	423400	.00	1,300.00	.00
Cheltuielile bugetelor locale		932,000.00	616,038.23	315,961.77
Autoritati publice si actiuni	510000	305,800.00	224,364.39	81,435.61
TITLUL I CHELTUIELI DE PERSON	510000100000	148,500.00	145,174.00	3,326.00

Contul de executie al bugetului local-functionare

la data de: 31-MAR-16

Page 29 of 47

Sursa de finantare Integral de la buget

4469523 COMUNA SUSENI

An : 2016 Trezorerie Municipiul Pitesti

Venituri/Cheltuieli	Cod	Credite	Incasari/Plati	Disponibil
TITLUL II BUNURI SI SERVICII	51000020000	157,300.00	79,190.39	78,109.61
Ordine publica si siguranta na	610000	13,000.00	4,825.54	8,174.46
TITLUL II BUNURI SI SERVICII	61000020000	13,000.00	4,825.54	8,174.46
Invatamant	650000	313,000.00	264,816.46	48,183.54
TITLUL I CHELTUIELI DE PERSON	65000010000	268,000.00	246,964.00	21,036.00
TITLUL II BUNURI SI SERVICII	65000020000	31,000.00	17,852.46	13,147.54
TITLUL IX ASISTENTA SOCIALA	650000570000	14,000.00	.00	14,000.00
Cultura, recreere si religie	670000	20,200.00	12,645.54	7,554.46
TITLUL I CHELTUIELI DE PERSON	67000010000	8,200.00	7,263.00	937.00
TITLUL II BUNURI SI SERVICII	67000020000	12,000.00	5,382.54	6,617.46
Asigurari si asistenta sociala	680000	85,000.00	78,429.74	6,570.26
TITLUL I CHELTUIELI DE PERSON	68000010000	37,000.00	34,360.00	2,640.00
TITLUL IX ASISTENTA SOCIALA	680000570000	48,000.00	44,069.74	3,930.26
Locuinte, servicii si dezvolt	700000	53,000.00	29,336.56	23,663.44
TITLUL II BUNURI SI SERVICII	70000020000	53,000.00	29,336.56	23,663.44
Agricultura, silvicultura, pis	830000	32,000.00	.00	32,000.00
TITLUL II BUNURI SI SERVICII	83000020000	32,000.00	.00	32,000.00
Transporturi	840000	110,000.00	1,620.00	108,380.00
TITLUL II BUNURI SI SERVICII	84000020000	110,000.00	1,620.00	108,380.00
EXCEDENT/DEFICIT		.00	435,035.96	.00

Intocmit ,

Sef serviciu ,

Contul de executie al bugetului local-dezvoltare

la data de: 31-MAR-16

Page 14 of 22

Sursa de finantare Integral de la buget

4469523 COMUNA SUSENI

An : 2016 Trezorerie Municipiul Pitesti

Venituri/Cheltuieli	Cod	Credite	Incasari/Plati	Disponibil
Veniturile bugetelor locale		.00	220,000.00	.00
Transferuri voluntare, altele	370000	.00	220,000.00	.00
Varsaminte din sectiunea de fu	370400	.00	220,000.00	.00
Cheltuielile bugetelor locale		220,000.00	34,107.00	185,893.00
Invatamant	650000	30,000.00	29,760.00	240.00
TITLUL XIII ACTIVE NEFINANCIAR	650000710000	30,000.00	29,760.00	240.00
Locuinte, servicii si dezvolt	700000	125,000.00	.00	125,000.00
TITLUL XIII ACTIVE NEFINANCIAR	700000710000	125,000.00	.00	125,000.00
Transporturi	840000	65,000.00	4,347.00	60,653.00
TITLUL XIII ACTIVE NEFINANCIAR	840000710000	65,000.00	4,347.00	60,653.00
EXCEDENT/DEFICIT		.00	185,893.00	.00

Intocmit ,

Sef serviciu ,

SOCIETATE ADMINISTRATA IN SISTEM DUALIST

Bd. Regina Elisabeta nr. 5, Sector 3, Bucuresti, cod 030016

Inmatriculata la Registrul Comertului: J40/90/1991

Inmatriculata la Registrul Bancar Nr. RB-PJR-40-008/18.02.1999

Cod Unic de Inregistrare: RO 361757

Inregistrata la Registrul de evidenta a prelucrarilor de date cu caracter personal sub nr. 3776 si 3772

Capital Social: 1.625.341.614,50 lei

SWIFT: RNCB RO BU; Site: www.bcr.ro; Email: contact.center@bcr.ro

InfoBCR: 0800.801.BCR (0800.801.227), apelabil gratuit din orice retea nationala;

+4021.407.42.00 apelabil din strainatate la tarif normal

EXTRAS DE CONT Nr. din data: 05-04-2016**pe perioada: 01-01-2016 - 31-03-2016**

nt Nou: 25335.A01.0.4724756.0022.ROL.4

Cont Vechi:

d IBAN Nou: RO68RNCB0022047247560004

Cod IBAN Vechi:

luta: RON

tular: PRIMARIA SUSENI

CIC:4724756

CUI/CNP:

4469523

stionar: Dobre Daniela

p Produs: Dep.col.pt.gar.gest.-dep.de administr alte pers.juridice ORG ROL - Dep.ptr.garantii gest.-
Garantii depuse de administ

ta 08-01-2016

		Sold Contabil Initial		
		Referinta oper.	Debit	Credit
a Valorii		Document		

ntractii finalizate:

01-2016 11:43	Referinta 160108S302212593, data valutei 08-01-2016, Decontare -Platitor: Comuna Suseni; RO45TREZ24A510103100101X; CODFISC 4469523-Beneficiar: COMUNA SUSENI; RO68RNCB0022047247560004; CODFISC 4469523-Detali: /ROC/SF RETINERI GARANTII MATERIALE DOBRE DANIELA Decembrie	2016010877058364 Ordin de plata 9 08.01.2016	0.00	10.00
---------------	---	--	------	-------

Tranzactii finalizate:

0.00 10.00

a 08-02-2016

		Sold Contabil Initial		
		Referinta oper.	Debit	Credit
a Valorii		Document		

ntractii finalizate:

02-2016 11:19	Referinta 160208S306986045, data valutei 08-02-2016, Decontare -Platitor: Comuna Suseni; RO45TREZ24A510103100101X; CODFISC 4469523-Beneficiar: COMUNA SUSENI; RO68RNCB0022047247560004; CODFISC 4469523-Detali: /ROC/SF RETINERI GARANTII MATERIALE DOBRE DANIELA Ianuarie	2016020830145168 Ordin de plata 63 08.02.2016	0.00	10.00
---------------	--	---	------	-------

Tranzactii finalizate:

0.00 10.00

a 08-03-2016

		Sold Contabil Initial		
		Referinta oper.	Debit	Credit
a Valorii		Document		

ntractii finalizate:

03-2016 11:20	Referinta 160308S312770013, data valutei 08-03-2016, Decontare -Platitor: Comuna Suseni; RO45TREZ24A510103100101X; CODFISC 4469523-Beneficiar: COMUNA SUSENI; RO68RNCB0022047247560004; CODFISC 4469523-Detali: /ROC/SF RETINERI GARANTII MATERIALE DOBRE DANIELA Februarie	2016030881120707 Ordin de plata 132 08.03.2016	0.00	10.00
---------------	---	--	------	-------

Tranzactii finalizate:

0.00 10.00

Sold contabil final:

1,987.64

al tranzactii finalizate pe perioada:

01-01-2016 - 31-03-2016

0.00

30.00

l contabil final la:

31-03-2016

1,987.64

: informatii:

Sold disponibil la:

05-04-2016 11:57

1,987.64

ENTUL DOCUMENT ESTE ELIBERAT DE BANCA COMERCIALA ROMANA SI ARE VALOARE DE ORIGINAL FIIND VALABIL FARA SEMNATURA SI STAMPILA.

il disponibil al zilei bancare inscris pe extrasul de cont reflecta situatia sumelor inregistrate in contul curent in momentul editarii extrasului de cont, in functie de obligatiile de plata ularului de cont initiate sau evidentiata pana la momentul editarii extrasului de cont.

SITUATIA FLUXURILOR DE TREZORERIE


31.03.2016

pag.: 1 - lei -

DENUMIRE INDICATORI	Total	Casa in valuta	Alte disponibilitati
1. Incasari	90		90
3. Numerar net din activitatea operationala (rd.02-rd.03)	90		90
IV CRESTEREA (DESCRESTEREA) NETA DE NUMERAR SI ECHIVALENT DE NUMERAR (rd.04+rd.08+rd.12)	90		90
V NUMERAR SI ECHIVALENT DE NUMERAR LA INCEPUTUL PERIOADEI	2.644		2.644
VI NUMERAR SI ECHIVALENT DE NUMERAR LA FINELE PERIOADEI(rd.13+14+15-16)	2.734		2.734

Conducatorul institutiei

ORDONATOR PRINCIPAL
DE CREDITE
PRIMAR
RADU DORU



Conducatorul compartimentului financiar- contabil

CONDUCATORUL COMPARTIMENTULUI
FINANCIAR - CONTABIL
TANASE MARINELA

DISPONIBIL DIN MIJLOACE CU DESTINATIE SPECIALA

31.03.2016


- lei -

DENUMRE INDICATORI	COD	DISPONIBIL LA INCEPUTUL ANULUI	INCASARI	PLATI	DISPONIBIL LA SFARSITUL PERIOADEI
OTAL (rd.02 la 15)	0500				
Garantii materiale retinute gestionarilor	05001	2.644	90		2.734
conform Legii nr.22/1969	05003				
(ct.5500101,ct.5500102/analitice distincte)		2.644	90		2.734

Conducatorul institutiei,

Conducatorul compartimentului
financiar-contabil

ORDONATOR PRINCIPAL
DE CREDITE
PRIMAR,
RADU DORU



CONDUCATORUL COMPARTIMENTULUI
FINANCIAR - CONTABIL
TANASE MARINELA

A handwritten signature in black ink, corresponding to the name Tanase Marinela.

Situatia unor indicatori referitori la protectia copilului
si a persoanelor cu handicap
31.03.2016


pag.: 1

COD	DENUMIRE	NUMAR
0800		
08007	Asistenti personali pentru persoanele cu handicap	9
08008	Indemnizatii lunare alocate persoanelor cu handicap grav	19

Conducatorul institutiei

Conducatorul compartimentului
financiar- contabil

ORDONATOR PRINCIPAL
DE CREDITE
PRIMAR
RADU DORU



CONDUCATORUL COMPARTIMENTULUI
FINANCIAR - CONTABIL
TANASE MARINELA

Situatia activelor si datoriilor institutiilor publice
din administratia locala
31.03.2016

pag.: 1 - lei-

OD	DENUMIRE INDICATORI	Sold la inceputul anului	Sold la sfarsitul perioadei
00			
005	Disponibilitati in lei ale institutiilor publice locale si ale institutiilor publice de subordonare locala, la trezorerii (ct.5100000+5120101+5120501+5150101+5150103+5150500+5150600+5160101+5160301+5160302+5170101+5170301+5170302+5210100+5210300+5280000+5290201+5290301+5290400+5290901+5500101+ 5520000+5550101+5570101+5580101+5580201+5600101+5600300+5610101+5610300+5620101+5620300-7700000), din care:	1.149.534	1.758.707
008	Total (in baze cash) (rd.04+05)	1.149.534	1.758.707
01			
10	Total (in baze accrual)(rd.08+09)	1.149.534	1.758.707
03			
032	Disponibilitati ale institutiilor publice locale si ale institutiilor de subordonare locala la institutiile de credit rezidente (ct.5110101+5110102+5120102+5120402+5120502+5150102+5150202+5160102+5160202+5170102+5170202+5290202+5290302+5290902+5500102+5550102+5550202+5570202+5580102+5580302+5600102+5600103+5610102+5610103+5620102+5620103), din care:	2.644	2.734
036	Total (in baze cash) (rd.32+35)	2.644	2.734
038	Total (in baze accrual) (rd.36+37)	2.644	2.734
13			
131	Actiuni necotate detinute de autoritatile locale la societati nefinanciare (ct.2600200-2960102)(S11)	33.771	33.771
134	Total (la valoarea contabila neta (la valoarea de intrare mai putin ajustarile cumulate pentru pierderea de valoare) (rd.131+132+133)	33.771	33.771
17			
176	1.Creante ale bugetului local (ct.4640000-4970000). Total (rd.177+178+179+183), din care:	1.169.585	1.545.774
177	- de la gospodariile populatie (S14)	1.169.585	1.545.774
18			
185	Total creante (rd.176+184)	1.169.585	1.545.774
26			
2671	Sume primite din excedentul anului precedent pentru acoperirea golurilor temporare de casa si pentru finantarea cheltuielilor sectiunii de dezvoltare (ct.5190107+5190190)		14.000
268	Total(in baze cash)(rd.262+266+267+267.1)		14.000
27			
275	Total (in baze accrual) (cash+dobanzi) (rd.268+274)		14.000
33			
331	Datoriile institutiilor publice din administratia locala catre bugete (ct.4420300+4310100+4310200+4310300+4310400+4310500+4310700+4370100+4370200+4370300+4420800+4440000+4460000+4480100)	59.870	59.635
332	Salariile angajatilor (ct.4210000+4230000+4260000+4270100+4270300+4280101)	87.921	87.906
333	Alte drepturi convenite altor categorii de persoane (ct.4260000+4270200+4270300+4290000+4380000)	13.209	14.915
3335	Total (rd.331+332+333+334)	161.000	162.456
334			

COD	DENUMIRE INDICATORI	Sold la inceputul anului	Sold la sfarsitul perioadei
3421	Provizioane necurente (ct.1510201+1510202+1510203+1510204+1510208), din care:	203.000	203.000
3423	Provizioane necurente, constituite conform OUG71/2009 si OG17/2012 reprezentand drepturi salariale castigate in instanta (ct.1510203)	203.000	203.000

Conducatorul institutiei

CONDUCATORUL COMPARTIMENTULUI
FINANCIAR - CONTABIL
TANASE MARINEKA

Conducatorul compartimentului
financiar- contabil

ORDONATOR PRINCIPAL
DE CREDITE
PRIMAR,
RADU DORU

SITUATIA FLUXURILOR DE TREZORERIE

31.03.2016

pag.: 1 - lei -

COD	DENUMIRE INDICATORI	Total	Casa ct. 5310101	Buget de stat ct. 5200100/ 7700000	Buget local ct. 5210100/ 7700000	Buget asigurari sociale de stat ct. 5250101+ 5250102/ 7700000	Buget asigurari pentru somaj ct. 5740101+ 5740102/ 7700000	Buget Fond national unic de asigurari sociale de sanatate ct. 5710100/ 7700000	Buget Fond pentru mediu ct. 5750100/ 7700000	Buget trezoreria statului ct. 5240100/ 7700000	Buget instituti publice finantate integral din venituri proprii ct. 5600101/ 7700000	Buget instituti publice finantate din venituri proprii si subventii ct. 5610101/ 7700000	Buget activitati finantate din venituri proprii si buget activitati de privatizare ct.5620101/ 7700000	Buget imprumuturi interne si externe ct. 5130101+ 5140101+ 5160101+ 5170101/ 7700000	Buget fonduri externe nerambur- sabile (sursa D) ct. 5150103/ 7700000	Alte disponibi- litati (ct.5XX)	
0300																	
03002	1. Incasari	1.994.507	717.574		1.271.074									3.204			2.655
03003	2. Plati	1.351.227	717.574		616.038									14.960			2.655
03004	3. Numerar net din activitatea operationala (rd.02-rd.03)	643.280			655.036									-11.756			
03007	2. Plati	34.107			34.107												
03008	3. Numerar net din activitatea de investitii (rd.06-07)	-34.107			-34.107												
0301																	
03010	1. Incasari	14.000												14.000			
03012	3. Numerar net din activitatea de finantare (rd.10-rd.11)	14.000												14.000			
03013	IV.CRESTEREA (DESCRESTEREA) NETA DE NUMERAR SI ECHIVALENT DE NUMERAR (rd.04+rd.08+rd.12)	623.173			620.929									2.244			
03014	V. NUMERAR SI ECHIVALENT DE NUMERAR LA INCEPUTUL ANULUI	1.149.534			1.064.143									85.391			
030141	-sume recuperate din excedentul anului precedent/sume virate din fondul spitalului in excedent**	100.000			100.000												
030142	-sume utilizate din excedentul anului precedent/sume transferate din excedent la bugetul local/sume transferate din excedent pentru constituirea de depozite in trezorerie***	114.000			100.000									14.000			


COD	DENUMIRE INDICATORI	Total	Casa ct. 5310101	Buget de stat ct. 5200100/ 7700000	Buget local ct. 5210100/ 7700000	Buget asigurari sociale de stat ct. 5250101+ 5250102/ 7700000	Buget asigurari pentru somaj ct. 5740101+ 5740102/ 7700000	Buget Fond national unic de asigurari sociale de sanatate ct. 5710100/ 7700000	Buget Fond pentru mediu ct. 5750100/ 7700000	Buget trezoreria statului ct. 5240100/ 7700000	Buget institutii publice finantate integral din venituri proprii ct. 5600101/ 7700000	Buget institutii publice finantate din venituri proprii si subventii ct. 5610101/ 7700000	Buget activitati finantate din venituri proprii si buget activitati de privatizare ct. 5620101/ 7700000	Buget imprumuturi interne si externe ct. 5130101+ 5140101+ 5160101+ 5170101/ 7700000	Buget fonduri externe nerambursabile (sursa D) ct. 5150103/ 7700000	Alte disponibilitati (ct.5XX)
03015	VI.NUMERAR SI ECHIVALENT DE NUMERAR LA SFARSITUL PERIOADEI (rd.13+rd.14+rd.14.1-rd.14.2-rd.14.3)	1.758.707			1.685.072								73.635			

Conducatorul institutiei

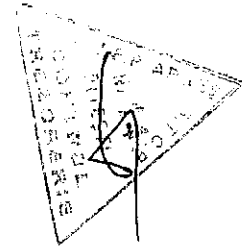
Conducatorul compartimentului financiar- contabil

Viza trezoreriei

ORDONATOR PRINCIPAL
DE CREDITE
PRIMAR,
RADU DORU



CONDUCATORUL COMPARTIMENTULUI
FINANCIAR - CONTABIL
TANASE MARINELA




pi- il	Sub- capi- tol	Pa- ra- graf	Gru- pa/ Titlu	Ar- ti- col	Ali- ne- at	Denumire indicator	Prevederi bugetare anuale aprobrate la finele perioadei de raportare	Prevederi bugetare trimestriale cumulate	Drepturi constatate			Incasari realizate	Stingeri pe alte cai decat incasari	Drepturi constatate de incasat
									Total, din care:	din anii precedenti	din anul curent			
A						B	1	2	3=4+5	4	5	6	7	8=3-6-7
02						IMPOZITE SI TAXE PE PROPRIETATE	485.000	154.000	1.197.348	577.078	620.270	350.496		846.852
	01					Impozit si taxa pe cladiri	150.000	46.000	254.677	91.120	163.557	52.294		202.383
		01				Impozit pe cladiri de la persoane fizice	81.000	21.000	119.338	39.251	80.087	50.485		68.853
02	01	02				Impozit si taxa pe cladiri de la persoane juridice	69.000	25.000	135.339	51.869	83.470	1.809		133.530
02	02					Impozit si taxa pe teren	332.000	107.000	941.771	485.958	455.813	297.302		644.469
		01				Impozit pe terenuri de la persoane fizice	147.000	45.000	400.139	171.805	228.334	164.609		235.530
02	02	02				Impozit si taxa pe teren de la persoane juridice	8.000	2.000	75.425	49.386	26.039	4.380		71.045
02	02	03				Impozitul pe terenul extravilan	177.000	60.000	466.207	264.767	201.440	128.313		337.894
		03				Taxe judiciare de timbru si alte taxe de timbru	3.000	1.000	900		900	900		
00														
02						A4 IMPOZITE SI TAXE PE BUNURI SI SERVICII	2.020.000	550.000	592.746	92.227	500.519	455.812		136.934
						SUME DEFALCATE DIN TVA								
						SUME DEFALCATE DIN TVA	1.932.000	512.000	404.536		404.536	404.535		1
		02				Sume defalcate din taxa pe valoarea adaugata pentru finantarea cheltuielilor descentralizate la nivelul comunelor, oraselor, municipiilor, sectoarelor si Municipiului Bucuresti	1.247.000	335.000	292.536		292.536	292.535		1
02	05					Sume defalcate din taxa pe valoarea adaugata pentru drumuri	236.000	65.000						
02	06					Sume defalcate din taxa pe valoarea adaugata pentru echilibrarea bugetelor locale	449.000	112.000	112.000		112.000	112.000		

pi- il	Sub- capi- tol	Pa- ra- graf	Gru- pa / Titlu	Ar- ti- col	Ali- ne- at	Denumire indicator	Prevederi bugetare anuale aprobrate la finele perioadei de raportare	Prevederi bugetare trimestriale cumulate	Drepturi constatate			Incasari realizate	Stingeri pe alte cai decat incasari	Drepturi constatate de incasat
									Total, din care:	din anii precedenti	din anul curent			
A						B	1	2	3=4+5	4	5	6	7	8=3-6-7
00	02					C2. VANZARI DE BUNURI SI SERVICII	116.000	40.000	538.951	456.864	82.087	59.163		479.788
	02					VENITURI DIN PRESTARI DE SERVICII SI ALTE ACTIVITATI								
	02					VENITURI DIN PRESTARI DE SERVICII SI ALTE ACTIVITATI	66.000	27.000	195.004	122.229	72.775	47.190		147.814
	02	50				Alte venituri din prestari de servicii si alte activitati	66.000	27.000	195.004	122.229	72.775	47.190		147.814
	02					VENITURI DIN TAXE ADMINISTRATIVE, ELIBERARI PERMISE								
	02					VENITURI DIN TAXE ADMINISTRATIVE, ELIBERARI PERMISE	15.000	5.000	3.705		3.705	3.705		
	02	02				Taxe extrajudiciare de timbru	15.000	5.000	3.705		3.705	3.705		
	02					AMENZI, PENALITATI SI CONFISCARI								
						AMENZI, PENALITATI SI CONFISCARI	20.000	4.000	339.565	334.635	4.930	7.591		331.974
					01	Venituri din amenzi si alte sanctiuni aplicate potrivit dispozitiilor legale	20.000	4.000	339.565	334.635	4.930	7.591		331.974
	02	01	02			Venituri din amenzi si alte sanctiuni aplicate de catre alte institutii de specialitate	20.000	4.000	339.565	334.635	4.930	7.591		331.974
	02					DIVERSE VENITURI								
						DIVERSE VENITURI	15.000	4.000	677		677	677		
		50				Alte venituri	15.000	4.000	677		677	677		
	02					TRANSFERURI VOLUNTARE, ALTELE DECAT SUBVENTIILE								
	02	03				Varsaminte din sectiunea de functionare pentru finantarea sectiunii de dezvol- tare a bugetului local(cu semnul minus)	-706.000	-220.000	-220.000		-220.000	-220.000		
	02	04				Varsaminte din sectiunea de functionare	706.000	220.000	220.000		220.000	220.000		

pi- il	Sub- capi- tol	Pa- ra- graf	Gru- pa / Titlu	Ar- ti- col	Ali- ne- at	Denumire indicator	Prevederi bugetare anuale aprobrate la finele perioadei de raportare	Prevederi bugetare trimestriale cumulate	Drepturi constatate			Incasari realizate	Stingeri pe alte cai decat incasari	Drepturi constatate de incasat
									Total, din care:	din anii precedenti	din anul curent			
A						B	1	2	3=4+5	4	5	6	7	8=3-6-7
00						IV. SUBVENTII	11.000	1.000	1.300		1.300	1.300		
02						SUBVENTII DE LA ALTE NIVELE ALE ADMINISTRATIEI PUBLICE	11.000	1.000	1.300		1.300	1.300		
02						SUBVENTII DE LA BUGETUL DE STAT	11.000	1.000	1.300		1.300	1.300		
34						Subventii pentru acordarea ajutorului pentru incalzirea locuintei cu lemne, carbuni, combustibili petrolieri	11.000	1.000	1.300		1.300	1.300		

ORDONATOR PRINCIPAL
DE CREDITE
PRIMAR
RADU DORNI



CONDUCATORUL COMPARTIMENTULUI
FINANCIAR - CONTABIL
TANASE MARINELA


CONTUL DE EXECUTIE AL BUGETULUI LOCAL - CHELTUIELI
31.03.2016

Pag. 1 - lei-

Capi- tol	Sub- capi- tol	Pa- ra- graf	Gru- pa / Titlu	Ar- ti- col	Ali- ne- at	Denumire indicator	Credite de angajament	Credite bugetare		Angajamente bugetare	Angajamente legale	Plati efectuate	Angajamente legale de platit	Cheltuieli efective
								anuale aprobrate la finele perioadei de raportare	trimestriale cumulate					
A						B	I	2	3	4	5	6	7=5-6	8
5002						TOTAL CHELTUIELI								
						TOTAL CHELTUIELI		4.466.000	1.215.000	2.449.300	1.912.384	650.145	1.262.239	718.948
5100	02					Partea I-a SERVICII PUBLICE GENERALE		1.320.000	305.800	790.300	712.190	224.364	487.826	266.841
5102						AUTORITATI PUBLICE SI ACTIUNI EXTERNE								
						AUTORITATI PUBLICE SI ACTIUNI EXTERNE		1.179.000	305.800	746.300	668.190	224.364	443.826	266.841
	01					Autoritati executive si legislative		1.179.000	305.800	746.300	668.190	224.364	443.826	266.841
	03					Autoritati executive		1.179.000	305.800	746.300	668.190	224.364	443.826	266.841
5402						ALTE SERVICII PUBLICE GENERALE								
	05					ALTE SERVICII PUBLICE GENERALE		141.000		44.000	44.000		44.000	
						Fond de rezerva bugetara la dispozitia autoritatilor locale		40.000						
5402	50					Alte servicii publice generale		101.000		44.000	44.000		44.000	
6000	02					Partea II-a APARARE, ORDINE PUBLICA SI SIGURANTA NATIONALA		41.000	13.000	13.000	4.826	4.826		9.865
6102						ORDINE PUBLICA SI SIGURANTA NATIONALA								
	05					ORDINE PUBLICA SI SIGURANTA NATIONALA		41.000	13.000	13.000	4.826	4.826		9.865
						Protectie civila si protectia contra incendiilor (protectie civila nonmilitara)		41.000	13.000	13.000	4.826	4.826		9.865
6500	02					Partea III-a CHELTUIELI SOCIAL-CULTURALE		1.648.000	511.200	1.261.000	1.160.064	385.651	774.413	400.499
6502						INVATAMANT								
						INVATAMANT		1.188.000	406.000	1.016.000	925.612	294.576	631.036	309.003
	03					Invatamant prescolar si primar		426.600	128.350	426.600	426.600	122.032	304.568	121.603
	01					Invatamant prescolar		91.800	27.800	91.800	91.800	26.482	65.318	26.481
	02					Invatamant primar		334.800	100.550	334.800	334.800	95.550	239.250	95.122

Capi- tol	Sub- capi- tol	Pa- ra- graf	Gru- pa / Titlu	Ar- ti- col	Ali- ne- at	Denumire indicator	Credite de angajament	Credite bugetare		Angajamente bugetare	Angajamente legale	Plati efectuate	Angajamente legale de platit	Cheltuieli efective
								anuale aprobrate la finele perioadei de raportare	trimestriale cumulate					
								1	2					
A						B	1	2	3	4	5	6	7=5-6	8
6502	04					Invatamant secundar		747.400	263.650	575.400	499.012	172.544	326.468	187.400
		01				Invatamant secundar inferior		747.400	263.650	575.400	499.012	172.544	326.468	187.400
		50				Alte cheltuieli in domeniul invatamantului		14.000	14.000	14.000				
6702						CULTURA, RECREERE SI RELIGIE								
						CULTURA, RECREERE SI RELIGIE		90.000	20.200	42.000	35.382	12.645	22.737	12.645
		03				Servicii culturale		37.000	11.200	33.000	30.364	7.627	22.737	7.627
		02				Biblioteci publice comunale, orasenesti, municipale		37.000	11.200	33.000	30.364	7.627	22.737	7.627
6702	05					Servicii recreative si sportive		37.000	9.000	9.000	5.018	5.018		5.018
		01				Sport		37.000	9.000	9.000	5.018	5.018		5.018
		06				Servicii religioase		16.000						
6802						ASIGURARI SI ASISTENTA SOCIALA								
						ASIGURARI SI ASISTENTA SOCIALA		370.000	85.000	203.000	199.070	78.430	120.640	78.851
		05				Asistenta sociala in caz de boli si invaliditati		340.000	78.000	196.000	195.589	74.949	120.640	75.370
6802	05	02				Asistenta sociala in caz de invaliditate		340.000	78.000	196.000	195.589	74.949	120.640	75.370
		15				Prevenirea excluderii sociale		20.000	2.000	2.000	1.300	1.300		1.300
		01				Ajutor social		20.000	2.000	2.000	1.300	1.300		1.300
		50				Alte cheltuieli in domeniul asigurarilor si asistentei sociale		10.000	5.000	5.000	2.181	2.181		2.181
6802	50	50				Alte cheltuieli in domeniul asistentei sociale		10.000	5.000	5.000	2.181	2.181		2.181
7000						Partea IV-a SERVICII SI DEZVOLTARE								
		02				PUBLICA, LOCUINTE, MEDIU SI APE		420.000	178.000	178.000	29.337	29.337		40.123
7002						LOCUINTE, SERVICII SI DEZVOLTARE PUBLICA		420.000	178.000	178.000	29.337	29.337		40.123
						LOCUINTE, SERVICII SI DEZVOLTARE PUBLICA		420.000	178.000	178.000	29.337	29.337		40.123

Capi- tol	Sub- capi- tol	Pa- ra- graf	Gru- pa / Titlu	Ar- ti- col	Ali- ne- at	Denumire indicator	Credite de angajament	Credite bugetare		Angajamente bugetare	Angajamente legale	Plati efectuate	Angajamente legale de platit	Cheltuieli efective
								anuale aprobat la finele perioadei de raportare	trimestriale cumulate					
A						B	1	2	3	4	5	6	7=5-6	8
7002	05					Alimentare cu apa si amenajari hidrotehnice		213.000	125.000	125.000				637
	01					Alimentare cu apa		213.000	125.000	125.000				637
	06					Iluminat public si electrificari		147.000	53.000	53.000	29.337	29.337		32.269
	50					Alte servicii in domeniile locuintelor, serviciilor si dezvoltarii comunale		60.000						7.217
8000														
	02					Partea V-a ACTIUNI ECONOMICE		1.037.000	207.000	207.000	5.967	5.967		1.620
8302						AGRICULTURA, SILVICULTURA, SI VANATOARE								
8302						AGRICULTURA, SILVICULTURA, SI VANATOARE		55.000	32.000	32.000				
8302	03					Agricultura		55.000	32.000	32.000				
	30					Alte cheltuieli in domeniul agriculturii		55.000	32.000	32.000				
8402						TRANSPORTURI								
						TRANSPORTURI		982.000	175.000	175.000	5.967	5.967		1.620
	03					Transport rutier		982.000	175.000	175.000	5.967	5.967		1.620
	01					Drumuri si poduri		982.000	175.000	175.000	5.967	5.967		1.620



CONDUCATORUL COMPARTIMENTULUI
FINANCIAR - CONTABIL
TANASE MARINELA

DETALIEREA CHELTUIELILOR
- buget local -
31.03.2016

Capi- tol	Sub- capi- tol	Pa- ra- graf	Gru- pa / Titlu	Ar- ti- col	Ali- ne- at	Denumire indicator	Credite de angajament	Credite bugetare		Angajamente bugetare	Angajamente legale	Plati efectuate	Angajamente legale de platit	Cheltuieli efective
								anuale aprobrate la finele perioadei de raportare	trimestriale cumulate					
A						B	1	2	3	4	5	6	7=5-6	8
5002						TOTAL CHELTUIELI								
						TOTAL CHELTUIELI		4.466.000	1.215.000	2.449.300	1.912.384	650.145	1.262.239	718.948
		01				CHELTUIELI CURENTE		3.229.000	932.000	2.166.300	1.878.277	616.038	1.262.239	659.746
		10				TITLUL I CHELTUIELI DE PERSONAL		1.696.000	461.700	1.696.000	1.696.000	433.761	1.262.239	433.420
		20				TITLUL II BUNURI SI SERVICII		1.240.000	408.300	408.300	138.207	138.207		180.550
		50				TITLUL V FONDURI DE REZERVA		40.000						
		57				TITLUL VIII ASISTENTA SOCIALA		229.000	62.000	62.000	44.070	44.070		45.776
		59				TITLUL XI ALTE CHELTUIELI		24.000						
		70				CHELTUIELI DE CAPITAL		1.237.000	283.000	283.000	34.107	34.107		59.202
		71				TITLUL XIII ACTIVE NEFINANCIARE		1.237.000	283.000	283.000	34.107	34.107		59.202
5100						Partea I-a SERVICII PUBLICE GENERALE		1.320.000	305.800	790.300	712.190	224.364	487.826	266.841
5102	02					AUTORITATI PUBLICE SI ACTIUNI EXTERNE								
						AUTORITATI PUBLICE SI ACTIUNI EXTERNE		1.179.000	305.800	746.300	668.190	224.364	443.826	266.841
		01				CHELTUIELI CURENTE		1.129.000	305.800	746.300	668.190	224.364	443.826	224.079
		10				TITLUL I CHELTUIELI DE PERSONAL		589.000	148.500	589.000	589.000	145.174	443.826	145.377
		10	01			Cheltuieli salariale in bani		488.000	122.000	488.000	488.000	119.903	368.097	119.714
		10	01	01		Salarii de baza		428.000	107.000	428.000	428.000	106.869	321.131	106.908
		10	01	12		Indemnizatii platite unor persoane din afara unitatii		60.000	15.000	60.000	60.000	13.034	46.966	12.806
5102			10	03		Contributii		101.000	26.500	101.000	101.000	25.271	75.729	25.663
			10	03	01	Contributii de asigurari sociale de stat		68.000	17.000	68.000	68.000	17.000	51.000	17.685
5102			10	03	02	Contributii de asigurari de somaj		2.500	1.000	2.500	2.500	550	1.950	564
			10	03	03	Contributii de asigurari sociale de sanatate		25.500	7.000	25.500	25.500	6.555	18.945	6.229
5102			10	03	04	Contributii de asigurari pentru accidente de munca si boli profesionale		1.000	500	1.000	1.000	166	834	169

Capi- tol	Sub- capi- tol	Pa- ra- graf	Gru- pa / Titlu	Ar- ti- col	Ali- ne- at	Denumire indicator	Credite de angajament	Credite bugetare		Angajamente bugetare	Angajamente legale	Plati efectuate	Angajamente legale de platit	Cheltuieli efective
								anuale aprobrate la finele perioadei de raportare	trimestriale cumulate					
A						B	1	2	3	4	5	6	7=5-6	8
5102			10	03	06	Contributii pentru concedii si indemnizatii		4.000	1.000	4.000	4.000	1.000	3.000	1.016
5102			20			TITLUL II BUNURI SI SERVICII		540.000	157.300	157.300	79.190	79.190		78.702
			20	01		Bunuri si servicii		224.000	72.000	72.000	36.552	36.552		36.552
			20	01	01	Furnituri de birou		4.000	1.000	1.000	957	957		957
			20	01	02	Materiale pentru curatenie		3.000						
			20	01	03	Incalzit, iluminat si forta motrica		52.000	22.000	22.000	22.000	22.000		22.000
			20	01	04	Apa, canal si salubritate		8.000	1.000	1.000	1.000	1.000		1.000
			20	01	05	Carburanti si lubrifianti		25.000	5.000	5.000				
			20	01	06	Piese de schimb		12.000	2.000	2.000				
			20	01	08	Posta, telecomunicatii, radio, tv, internet		20.000	5.000	5.000	4.735	4.735		4.735
5102			20	01	09	Materiale si prestari de servicii cu caracter functional		40.000	8.000	8.000	6.960	6.960		6.960
5102			20	01	30	Alte bunuri si servicii pentru intretinere si functionare		60.000	28.000	28.000	900	900		900
5102			20	02		Reparatii curente		25.000						
			20	05		Bunuri de natura obiectelor de inventar		2.000	1.000	1.000	489	489		
			20	05	30	Alte obiecte de inventar		2.000	1.000	1.000	489	489		
			20	06		Deplasari, detasari, transferari		13.000	2.000	2.000	1.776	1.776		1.776
			20	06	01	Deplasari interne, detasari, transferari		13.000	2.000	2.000	1.776	1.776		1.776
			20	13		Pregatire profesionala		27.000	14.050	14.050	2.400	2.400		2.400
			20	30		Alte cheltuieli		249.000	68.250	68.250	37.973	37.973		37.974
			20	30	30	Alte cheltuieli cu bunuri si servicii		249.000	68.250	68.250	37.973	37.973		37.974
			70			CHELTUIELI DE CAPITAL		50.000						42.762
			71			TITLUL XIII ACTIVE NEFINANCIARE		50.000						42.762
			71	01		Active fixe		50.000						42.762
			71	01	01	Constructii		50.000						

Capi- tol	Sub- capi- tol	Pa- ra- graf	Gru- pa / Titlu	Ar- ti- col	Ali- ne- at	Denumire indicator	Credite de angajament	Credite bugetare		Angajamente bugetare	Angajamente legale	Plati efectuate	Angajamente legale de platit	Cheltuieli efective
								anuale aprobrate la finele perioadei de raportare	trimestriale cumulate					
A						B	1	2	3	4	5	6	7=5-6	8
5102			71	01	02	Masini, echipamente si mijloace de transport								41.370
5102			71	01	03	Mobilier, aparatura birotica si alte active corporale								22
5102			71	01	30	Alte active fixe (inclusiv reparatii capitale)								1.370
5402						ALTE SERVICII PUBLICE GENERALE								
						ALTE SERVICII PUBLICE GENERALE		141.000		44.000	44.000		44.000	
			01			CHELTUIELI CURENTE		141.000		44.000	44.000		44.000	
			10			TITLUL I CHELTUIELI DE PERSONAL		44.000		44.000	44.000		44.000	
			10	01		Cheltuieli salariale in bani		40.000		40.000	40.000		40.000	
			10	01	12	Indemnizatii platite unor persoane din afara unitatii		40.000		40.000	40.000		40.000	
5402			10	03		Contributii		4.000		4.000	4.000		4.000	
			10	03	03	Contributii de asigurari sociale de sanatate		4.000		4.000	4.000		4.000	
5402			20			TITLUL II BUNURI SI SERVICII		57.000						
			20	01		Bunuri si servicii		17.000						
			20	01	05	Carburanti si lubrifianti		2.000						
			20	01	07	Transport		15.000						
			20	30		Alte cheltuieli		40.000						
			20	30	30	Alte cheltuieli cu bunuri si servicii		40.000						
			50			TITLUL V FONDURI DE REZERVA		40.000						
			50	04		Fond de rezerva bugetara la dispozitia autoritatilor locale		40.000						
6000	02					Partea II-a APARARE, ORDINE PUBLICA SI SIGURANTA NATIONALA		41.000	13.000	13.000	4.826	4.826		9.865

Capi- tol	Sub- capi- tol	Pa- ra- graf	Gru- pa / Titlu	Ar- ti- col	Ali- ne- at	Denumire indicator	Credite de angajament	Credite bugetare		Angajamente bugetare	Angajamente legale	Plati efectuate	Angajamente legale de platit	Cheltuieli efective
								anuale aprobrate la finele perioadei de raportare	trimestriale cumulate					
A						B	1	2	3	4	5	6	7=5-6	8
6102						ORDINE PUBLICA SI SIGURANTA NATIONALA								
						ORDINE PUBLICA SI SIGURANTA NATIONALA		41.000	13.000	13.000	4.826	4.826		9.865
		01				CHELTUIELI CURENTE		41.000	13.000	13.000	4.826	4.826		4.826
		20				TITLUL II BUNURI SI SERVICII		41.000	13.000	13.000	4.826	4.826		4.826
		20	01			Bunuri si servicii		8.000	3.000	3.000				
		20	01	05		Carburanti si lubrifianti		8.000	3.000	3.000				
		20	05			Bunuri de natura obiectelor de inventar		16.000						
		20	05	30		Alte obiecte de inventar		16.000						
		20	30			Alte cheltuieli		17.000	10.000	10.000	4.826	4.826		4.826
		20	30	03		Prime de asigurare non-viata		2.000						
		20	30	30		Alte cheltuieli cu bunuri si servicii		15.000	10.000	10.000	4.826	4.826		4.826
		70				CHELTUIELI DE CAPITAL								5.039
		71				TITLUL XIII ACTIVE NEFINANCIARE								5.039
		71	01			Active fixe								5.039
		71	01	03		Mobilier, aparatura birotica si alte active corporale								5.039
6500						Partea III-a CHELTUIELI SOCIAL-CULTURALE		1.648.000	511.200	1.261.000	1.160.064	385.651	774.413	400.499
6502	02					INVATAMANT		1.188.000	406.000	1.016.000	925.612	294.576	631.036	309.003
		01				CHELTUIELI CURENTE		1.018.000	313.000	923.000	895.852	264.816	631.036	308.389
		10				TITLUL I CHELTUIELI DE PERSONAL		878.000	268.000	878.000	878.000	246.964	631.036	247.705
		10	01			Cheltuieli salariale in bani		699.700	210.700	699.700	699.700	197.785	501.915	198.651
		10	01	01		Salarii de baza		664.100	196.900	664.100	664.100	187.998	476.102	187.388
		10	01	06		Alte sporuri		16.600	5.800	16.600	16.600	4.315	12.285	4.630
		10	01	11		Fond aferent platii cu ora		19.000	8.000	19.000	19.000	5.472	13.528	6.633
		10	02			Cheltuieli salariale in natura		15.000	6.000	15.000	15.000	4.157	10.843	4.157
		10	02	05		Transportul la si de la locul de munca		15.000	6.000	15.000	15.000	4.157	10.843	4.157

Capi- tol	Sub- capi- tol	Pa- ra- graf	Gru- pa / Titlu	Ar- ti- col	Ali- ne- at	Denumire indicator	Credite de angajament	Credite bugetare		Angajamente bugetare	Angajamente legale	Plati efectuate	Angajamente legale de platit	Cheltuieli efective					
								anuale aprobrate la finele perioadei de raportare	trimestriale cumulate										
								1	2						3	4	5	6	7=5-6
A						B						1	2	3	4	5	6	7=5-6	8
6502			10 03			Contributii		163.300	51.300	163.300	163.300	45.022	118.278	44.897					
			10 03 01			Contributii de asigurari sociale de stat		110.800	34.100	110.800	110.800	31.431	79.369	31.568					
6502			10 03 02			Contributii de asigurari de somaj		4.600	1.600	4.600	4.600	989	3.611	993					
			10 03 03			Contributii de asigurari sociale de sanatate		39.500	11.900	39.500	39.500	10.285	29.215	10.330					
6502			10 03 04			Contributii de asigurari pentru accidente de munca si boli profesionale		1.300	600	1.300	1.300	317	983	318					
6502			10 03 06			Contributii pentru concedii si indemnizatii		7.100	3.100	7.100	7.100	2.000	5.100	1.688					
6502			20			TITLUL II BUNURI SI SERVICII		118.000	31.000	31.000	17.852	17.852		60.684					
			20 01			Bunuri si servicii		97.000	20.000	20.000	11.729	11.729		54.561					
			20 01 01			Furnituri de birou		2.000											
			20 01 02			Materiale pentru curatenie		2.000	1.000	1.000									
			20 01 03			Incalzit, iluminat si forta motrica		48.000	9.000	9.000	7.695	7.695		7.695					
			20 01 04			Apa, canal si salubritate		8.000	2.000	2.000	1.998	1.998		1.998					
			20 01 05			Carburanti si lubrifianti		12.000	4.000	4.000				42.832					
			20 01 06			Piese de schimb		4.000											
			20 01 08			Posta, telecomunicatii, radio, tv, internet		5.000	2.000	2.000	490	490		490					
6502			20 01 09			Materiale si prestari de servicii cu caracter functional		8.000	2.000	2.000	1.546	1.546		1.546					
6502			20 01 30			Alte bunuri si servicii pentru intretinere si functionare		8.000											
6502			20 02			Reparatii curente		15.000	10.000	10.000	5.960	5.960		5.960					
			20 05			Bunuri de natura obiectelor de inventar		3.000											
			20 05 30			Alte obiecte de inventar		3.000											
			20 06			Deplasari, detasari, transferari		1.000	1.000	1.000	163	163		163					

Capi- tol	Sub- capi- tol	Pa- ra- graf	Gru- pa / Titlu	Ar- ti- col	Ali- ne- at	Denumire indicator	Credite de angajament	Credite bugetare		Angajamente bugetare	Angajamente legale	Plati efectuate	Angajamente legale de platit	Cheltuieli efective
								anuale aprobrate la finele perioadei de raportare	trimestriale cumulate					
A						B	1	2	3	4	5	6	7=5-6	8
6502			20 06 01			Deplasari interne, detasari, transferari		1.000	1.000	1.000	163	163		163
			20 13			Pregatire profesionala		2.000						
			57			TITLUL VIII ASISTENTA SOCIALA		14.000	14.000	14.000				
			57 02			Ajutoare sociale		14.000	14.000	14.000				
			57 02 03			Tichete de cresa si tichete sociale pentru gradinita		14.000	14.000	14.000				
6502			59			TITLUL XI ALTE CHELTUIELI		8.000						
			59 01			Burse		8.000						
			70			CHELTUIELI DE CAPITAL		170.000	93.000	93.000	29.760	29.760		614
			71			TITLUL XIII ACTIVE NEFINANCIARE		170.000	93.000	93.000	29.760	29.760		614
			71 01			Active fixe		170.000	93.000	93.000	29.760	29.760		614
			71 01 01			Constructii		107.000	30.000	30.000	29.760	29.760		
			71 01 30			Alte active fixe (inclusiv reparatii capitale)		63.000	63.000	63.000				614
6702						CULTURA, RECREERE SI RELIGIE								
						CULTURA, RECREERE SI RELIGIE		90.000	20.200	42.000	35.382	12.645	22.737	12.645
			01			CHELTUIELI CURENTE		90.000	20.200	42.000	35.382	12.645	22.737	12.645
			10			TITLUL I CHELTUIELI DE PERSONAL		30.000	8.200	30.000	30.000	7.263	22.737	7.263
			10 01			Cheltuieli salariale in bani		24.000	6.000	24.000	24.000	5.928	18.072	5.928
			10 01 01			Salarii de baza		24.000	6.000	24.000	24.000	5.928	18.072	5.928
			10 03			Contributii		6.000	2.200	6.000	6.000	1.335	4.665	1.335
			10 03 01			Contributii de asigurari sociale de stat		3.900	1.000	3.900	3.900	936	2.964	936
6702			10 03 02			Contributii de asigurari de somaj		200	200	200	200	30	170	30
			10 03 03			Contributii de asigurari sociale de sanatate		1.400	500	1.400	1.400	309	1.091	309
6702			10 03 04			Contributii de asigurari pentru accidente de munca si boli profesionale		100	100	100	100	9	91	9

Capi- tol	Sub- capi- tol	Pa- ra- graf	Gru- pa / Titlu	Ar- ti- col	Ali- ne- at	Denumire indicator	Credite de angajament	Credite bugetare		Angajamente bugetare	Angajamente legale	Plati efectuate	Angajamente legale de platit	Cheltuieli efective
								anuale aprobrate la finele perioadei de raportare	trimestriale cumulate					
A						B	1	2	3	4	5	6	7=5-6	8
6702			10	03	06	Contributii pentru concedii si indemnizatii		400	400	400	400	51	349	51
6702			20			TITLUL II BUNURI SI SERVICII		44.000	12.000	12.000	5.382	5.382		5.382
			20	01		Bunuri si servicii		11.000	4.000	4.000	382	382		382
			20	01	03	Incalzit, iluminat si forta motrica		5.000	2.000	2.000	187	187		187
			20	01	04	Apa, canal si salubritate		2.000						
			20	01	08	Posta, telecomunicatii, radio, tv, internet		1.000	1.000	1.000	195	195		195
6702			20	01	30	Alte bunuri si servicii pentru intretinere si functionare		3.000	1.000	1.000				
6702			20	05		Bunuri de natura obiectelor de inventar		6.000	3.000	3.000				
			20	05	01	Uniforme si echipament		6.000	3.000	3.000				
			20	30		Alte cheltuieli		27.000	5.000	5.000	5.000	5.000		5.000
			20	30	30	Alte cheltuieli cu bunuri si servicii		27.000	5.000	5.000	5.000	5.000		5.000
			59			TITLUL XI ALTE CHELTUIELI		16.000						
			59	12		Sustinerea cultelor		16.000						
6802						ASIGURARI SI ASISTENTA SOCIALA								
						ASIGURARI SI ASISTENTA SOCIALA		370.000	85.000	203.000	199.070	78.430	120.640	78.851
						CHELTUIELI CURENTE		370.000	85.000	203.000	199.070	78.430	120.640	78.851
			10			TITLUL I CHELTUIELI DE PERSONAL		155.000	37.000	155.000	155.000	34.360	120.640	33.075
			10	01		Cheltuieli salariale in bani		126.000	29.000	126.000	126.000	28.050	97.950	27.000
			10	01	01	Salarii de baza		126.000	29.000	126.000	126.000	28.050	97.950	27.000
			10	03		Contributii		29.000	8.000	29.000	29.000	6.310	22.690	6.075
			10	03	01	Contributii de asigurari sociale de stat		20.000	5.000	20.000	20.000	4.432	15.568	4.266
6802			10	03	02	Contributii de asigurari de somaj		700	700	700	700	140	560	135
			10	03	03	Contributii de asigurari sociale de sanatate		6.800	1.700	6.800	6.800	1.458	5.342	1.404

Capi- tol	Sub- capi- tol	Pa- ra- graf	Gru- pa / Titlu	Ar- ti- col	Ali- ne- at	Denumire indicator	Credite de angajament	Credite bugetare		Angajamente bugetare	Angajamente legale	Plati efectuate	Angajamente legale de platit	Cheltuieli efective
								anuale aprobrate la finele perioadei de raportare	trimestriale cumulate					
A						B	1	2	3	4	5	6	7=5-6	8
8000	02					Partea V-a ACTIUNI ECONOMICE		1.037.000	207.000	207.000	5.967	5.967		1.620
8302						AGRICULTURA, SILVICULTURA, SI VANATOARE								
8302						AGRICULTURA, SILVICULTURA, SI VANATOARE		55.000	32.000	32.000				
8302	01					CHELTUIELI CURENTE		55.000	32.000	32.000				
	20					TITLUL II BUNURI SI SERVICII		55.000	32.000	32.000				
	20	30				Alte cheltuieli		55.000	32.000	32.000				
	20	30	30			Alte cheltuieli cu bunuri si servicii		55.000	32.000	32.000				
8402						TRANSPORTURI		982.000	175.000	175.000	5.967	5.967		1.620
	01					CHELTUIELI CURENTE		178.000	110.000	110.000	1.620	1.620		1.620
	20					TITLUL II BUNURI SI SERVICII		178.000	110.000	110.000	1.620	1.620		1.620
	20	01				Bunuri si servicii		10.000						
	20	01	05			Carburanti si lubrifianti		10.000						
	20	02				Reparatii curente		146.000	90.000	90.000				
	20	30				Alte cheltuieli		22.000	20.000	20.000	1.620	1.620		1.620
	20	30	30			Alte cheltuieli cu bunuri si servicii		22.000	20.000	20.000	1.620	1.620		1.620
	70					CHELTUIELI DE CAPITAL		804.000	65.000	65.000	4.347	4.347		
	71					TITLUL XIII ACTIVE NEFINANCIARE		804.000	65.000	65.000	4.347	4.347		
	71	01				Active fixe		804.000	65.000	65.000	4.347	4.347		
	71	01	01			Constructii		804.000	65.000	65.000	4.347	4.347		

Conducatorul institutiei
**ORDONATOR PRINCIPAL
DE CREDITE
PRIMAR,
RADU DORU**

Conducatorul compartimentului
financiar-contabil

CONDUCATORUL COMPARTIMENTULUI
FINANCIAR - CONTABIL
TANASE MARINELA


**CONTUL DE EXECUTIE AL INSTITUTIILOR PUBLICE FINANTATE
DIN VENITURI PROPRII SI SUBVENTII DIN BUGETUL LOCAL - VENITURI
31.03.2016**

Pag. 1 -lei-

pi- st	Sub- capi- tol	Pa- ra- gra- f	Gru- pa / Titlu	Ar- ti- col	Ali- ne- at	Denumire indicator	Prevederi bugetare anuale aprobrate la finele perioadei de raportare	Prevederi bugetare trimestriale cumulate	Drepturi constatate			Incasari realizate	Stingeri pe alte cai decat incasari	Drepturi constatate de incasat
									Total, din care:	din anii precedenti	din anul curent			
A						B	1	2	3=4+5	4	5	6	7	8=3-6-7
01						TOTAL VENITURI-VENITURI PROPRII,SUBVENTII	51.000	16.000	41.604	5.430	36.174	17.204		24.400
02	10					I. VENITURI CURENTE	21.000	1.000	27.604	5.430	22.174	3.204		24.400
00	10					C. VENITURI NEFISCALE	21.000	1.000	27.604	5.430	22.174	3.204		24.400
00	10					CI. VENITURI DIN PROPRIETATE	21.000	1.000	27.604	5.430	22.174	3.204		24.400
10						VENITURI DIN PROPRIETATE	21.000	1.000	27.604	5.430	22.174	3.204		24.400
10						VENITURI DIN PROPRIETATE	21.000	1.000	27.604	5.430	22.174	3.204		24.400
	05					Venituri din concesiuni si inchirieri	19.000		27.604	5.430	22.174	3.204		24.400
	30					Alte venituri din concesiuni si inchirieri de catre institutiile publice	19.000		27.604	5.430	22.174	3.204		24.400
10	09					Venituri din utilizarea pasunilor comunale	2.000	1.000						
10						INCASARI DIN RAMBURSAREA IMPRUMUTURILOR ACORDATE								
10						INCASARI DIN RAMBURSAREA IMPRUMUTURILOR ACORDATE			14.000		14.000	14.000		
10	15					Sume utilizate din excedentul anului precedent pentru efectuarea de cheltuieli			14.000		14.000	14.000		
10	15	01				Sume utilizate de administratiile locale din excedentul anului precedent pentru sectiunea de functionare			14.000		14.000	14.000		
00	10					IV. SUBVENTII	30.000	15.000						

pi- n	Sub- capi- tol	Pa- ra- graf	Gru- pa/ Titlu	Ar- ti- col	Ali- ne- at	Denumire indicator	Prevederi bugetare anuale aprobrate la finele perioadei de raportare	Prevederi bugetare trimestriale cumulate	Drepturi constatate			Incasari realizate	Stingeri pe alte cai decat incasari	Drepturi constatate de incasat
									Total, din care:	din anii precedenti	din anul curent			
A						B	1	2	3=4+5	4	5	6	7	8=3-6-7
10						SUBVENTII DE LA BUGETUL DE STAT								
						SUBVENTII DE LA BUGETUL DE STAT	30.000	15.000						
	43					Sume primite de institutiile publice si activitatile finantate integral sau parțial din venituri proprii in cadrul programului FEAGA implementate de APIA	30.000	15.000						

ORDONATOR PRINCIPAL
DE CREDITE
PRIMAR
RADU DORO



[Handwritten signature]

CONDUCATORUL COMPARTIMENTULUI
FINANCIAR - CONTABIL
TANASE MARINELA

[Handwritten signature]

**CONTUL DE EXECUTIE AL INSTITUTIILOR PUBLICE FINANTATE
DIN VENITURI PROPRII SI SUBVENTII DIN BUGETUL LOCAL - CHELTUIELI
31.03.2016**

Pag. 1 - lei-

Capi- tol	Sub- capi- tol	Pa- ra- graf	Gru- pa / Titlu	Ar- ti- col	Ali- ne- at	Denumire indicator	Credite de angajament	Credite bugetare		Angajamente bugetare	Angajamente legale	Plati efectuate	Angajamente legale de platit	Cheltuieli efective
								anuale aprobrate la finele perioadei de raportare	trimestriale cumulate					
A						B	1	2	3	4	5	6	7=5-6	8
5010						TOTAL CHELTUIELI DIN VENITURI PROPRII SI SUBVENTII								
5010						TOTAL CHELTUIELI DIN VENITURI PROPRII SI SUBVENTII		79.000	30.000	30.000	14.960	14.960		14.960
8310						AGRICULTURA, SILVICULTURA, SI VANATOARE								
8310						AGRICULTURA, SILVICULTURA, SI VANATOARE		79.000	30.000	30.000	14.960	14.960		14.960
8310	03					Agricultura		79.000	30.000	30.000	14.960	14.960		14.960
		30				Alte cheltuieli in domeniul agriculturii		79.000	30.000	30.000	14.960	14.960		14.960

ORDONATOR PRINCIPAL
DE CREDITE
PRIMAR
RADU DORU




CONDUCATORUL COMPARTIMENTULUI
FINANCIAR - CONTABIL
TANASE MARINELA

**DETALIEREA CHELTUIELILOR
INSTITUTII PUBLICE FINANTATE DIN VENITURI PROPRII
SI SUBVENTII DIN BUGETUL LOCAL
31.03.2016**

Capi- tol	Sub- capi- tol	Pa- ra- graf	Gru- pa / Titlu	Ar- ti- col	Ali- ne- at	Denumire indicator	Credite de angajament	Credite bugetare		Angajamente bugetare	Angajamente legale	Plati efectuate	Angajamente legale de platit	Cheltuieli efective
								anuale aprobat la finele perioadei de raportare	trimestriale cumulate					
A						B	1	2	3	4	5	6	7=5-6	8
5010						TOTAL CHELTUIELI DIN VENITURI PROPRII SI SUBVENTII								
5010						TOTAL CHELTUIELI DIN VENITURI PROPRII SI SUBVENTII		79.000	30.000	30.000	14.960	14.960		14.960
5010		01				CHELTUIELI CURENTE		79.000	30.000	30.000	14.960	14.960		14.960
		20				TITLUL II BUNURI SI SERVICII		79.000	30.000	30.000	14.960	14.960		14.960
8310						AGRICULTURA, SILVICULTURA, SI VANATOARE								
8310						AGRICULTURA, SILVICULTURA, SI VANATOARE		79.000	30.000	30.000	14.960	14.960		14.960
8310		01				CHELTUIELI CURENTE		79.000	30.000	30.000	14.960	14.960		14.960
		20				TITLUL II BUNURI SI SERVICII		79.000	30.000	30.000	14.960	14.960		14.960
		20	01			Bunuri si servicii		21.000	1.000	1.000				
		20	01	30		Alte bunuri si servicii pentru intretinere si functionare		21.000	1.000	1.000				
8310		20	30			Alte cheltuieli		58.000	29.000	29.000	14.960	14.960		14.960
		20	30	30		Alte cheltuieli cu bunuri si servicii		58.000	29.000	29.000	14.960	14.960		14.960

Conducatorul institutiei,

ORDONATOR PRINCIPAL
DE CREDITE
PRIMAR
RADU DORNICU

Conducatorul compartimentului
financiar-contabil


CONDUCATORUL COMPARTIMENTULUI
FINANCIAR - CONTABIL
TANASE MARINELA

Capi- tol	Sub- capi- tol	Pa- ra- graf	Gru- pa / Titlu	Ar- ti- col	Ali- ne- at	Denumire indicator	Prevederi bugetare anuale aprobrate la finele perioadei de raportare	Prevederi bugetare trimestriale cumulate	Drepturi constatate			Incasari realizate	Stingeri pe alte cai decat incasari	Drepturi constatate de incasat
									Total, din care:	din anii precedenti	din anul curent			
A						B	1	2	3=4+5	4	5	6	7	8=3-6-7
0702	02	01				fizice	147.000	45.000	400.139	171.805	228.334	164.609		235.530
		02				Impozit si taxa pe teren de la persoane juridice	8.000	2.000	75.425	49.386	26.039	4.380		71.045
		03				Impozitul pe terenul extravilan	177.000	60.000	466.207	264.767	201.440	128.313		337.894
	03					Taxe judiciare de timbru si alte taxe de timbru	3.000	1.000	900		900	900		
1000	02					A4 IMPOZITE SI TAXE PE BUNURI SI SERVICII	2.020.000	550.000	592.746	92.227	500.519	455.812		136.934
1102						SUME DEFALCATE DIN TVA	1.932.000	512.000	404.536		404.536	404.535		1
	02					Sume defalcate din taxa pe valoarea adaugata pentru finantarea cheltui- rilor descentralizate la nivelul comunelor, oraselor, municipiilor, sectoarelor si Municipiului Bucuresti	1.247.000	335.000	292.536		292.536	292.535		1
	05					Sume defalcate din taxa pe valoarea adaugata pentru drumuri	236.000	65.000						
	06					Sume defalcate din taxa pe valoarea adaugata pentru echilibrarea bugetelor locale	449.000	112.000	112.000		112.000	112.000		
1602						TAXE PE UTILIZAREA BUNURILOR, AUTORIZAREA UTILIZARII BUNURILOR SAU PE DESFASURAREA DE ACTIVITATI	88.000	38.000	188.210	92.227	95.983	51.277		136.933
	02					Impozit pe mijloacele de transport	88.000	38.000	187.436	91.547	95.889	51.194		136.242
		01				Impozit pe mijloacele de transport detinute de persoane fizice*)	66.000	30.000	131.573	64.557	67.016	38.914		92.659
		02				Impozit pe mijloace de transport detinute persoane de juridice*)	22.000	8.000	55.863	26.990	28.873	12.280		43.583

Capi- tol	Sub- capi- tol	Pa- ra- graf	Gru- pa / Titlu	Ar- ti- col	Ali- ne- at	Denumire indicator	Prevederi bugetare anuale aprobrate la finele perioadei de raportare	Prevederi bugetare trimestriale cumulate	Drepturi constatate			Incasari realizate	Stingeri pe alte cai decat incasari	Drepturi constatate de incasat
									Total, din care:	din anii precedenti	din anul curent			
A						B	I	2	3=4+5	4	5	6	7	8=3-6-7
1602	03					Taxe si tarife pentru eliberarea de licente si autorizatii de functionare			774	680	94	83		691
1800	02					A6. ALTE IMPOZITE SI TAXE FISCALE	20.000	8.000	15.477	8.736	6.741	5.228		10.249
1802						ALTE IMPOZITE SI TAXE FISCALE	20.000	8.000	15.477	8.736	6.741	5.228		10.249
	50					Alte impozite si taxe	20.000	8.000	15.477	8.736	6.741	5.228		10.249
2900	02					C. VENITURI NEFISCALE	-556.000	-168.000	381.292	486.114	-104.822	-146.048		527.340
3000						C1. VENITURI DIN PROPRIETATE	34.000	12.000	62.341	29.250	33.091	14.789		47.552
3002						VENITURI DIN PROPRIETATE	34.000	12.000	62.341	29.250	33.091	14.789		47.552
	05					Venituri din concesiuni si inchirieri	34.000	12.000	62.341	29.250	33.091	14.789		47.552
	30					Alte venituri din concesiuni si inchirieri de catre institutiile publice	34.000	12.000	62.341	29.250	33.091	14.789		47.552
3300	02					C2. VANZARI DE BUNURI SI SERVICII	-590.000	-180.000	318.951	456.864	-137.913	-160.837		479.788
3302						VENITURI DIN PRESTARI DE SERVICII SI ALTE ACTIVITATI	66.000	27.000	195.004	122.229	72.775	47.190		147.814
	50					Alte venituri din prestari de servicii si alte activitati	66.000	27.000	195.004	122.229	72.775	47.190		147.814
3402						VENITURI DIN TAXE ADMINISTRATIVE, ELIBERARI PERMISE	15.000	5.000	3.705		3.705	3.705		
	02					Taxe extrajudiciare de timbru	15.000	5.000	3.705		3.705	3.705		
3502						AMENZI, PENALITATI SI CONFISCARI	20.000	4.000	339.565	334.635	4.930	7.591		331.974
	01					Venituri din amenzi si alte sanctiuni aplicate potrivit dispozitiilor legale	20.000	4.000	339.565	334.635	4.930	7.591		331.974
	02					Venituri din amenzi si alte sanctiuni aplicate de catre alte institutii de specialitate	20.000	4.000	339.565	334.635	4.930	7.591		331.974
3602						DIVERSE VENITURI	15.000	4.000	677		677	677		

Capi- tol	Sub- capi- tol	Pa- ra- graf	Gru- pa / Titlu	Ar- ti- col	Ali- ne- at	Denumire indicator	Prevederi bugetare anuale aprobrate la finele perioadei de raportare	Prevederi bugetare trimestriale cumulate	Drepturi constatate			Incasari realizate	Stingeri pe alte cai decat incasari	Drepturi constatate de incasat
									Total, din care:	din anii precedenti	din anul curent			
A						B	1	2	3=4+5	4	5	6	7	8=3-6-7
3602	50					Alte venituri	15.000	4.000	677		677	677		
3702						TRANSFERURI VOLUNTARE, ALTELE DECAT SUBVENTIILE	-706.000	-220.000	-220.000		-220.000	-220.000		
	03					Varsaminte din sectiunea de functionare pentru finantarea sectiunii de dezvoltare a bugetului local(cu semnul minus)	-706.000	-220.000	-220.000		-220.000	-220.000		
4100	02					IV. SUBVENTII	11.000	1.000	1.300		1.300	1.300		
4200						SUBVENTII DE LA ALTE NIVELE ALE ADMINISTRATIEI PUBLICE	11.000	1.000	1.300		1.300	1.300		
4202						SUBVENTII DE LA BUGETUL DE STAT	11.000	1.000	1.300		1.300	1.300		
	34					Subventii pentru acordarea ajutorului pentru incalzirea locuintei cu lemne, carbuni,combustibili petrolieri	11.000	1.000	1.300		1.300	1.300		

ORDONATOR PRINCIPAL
DE CREDITE
PRIMAR,
RADIU DORU



CONDUCATORUL COMPARTIMENTULUI
FINANCIAR - CONTABIL
TANASE MARINELA

CONTUL DE EXECUTIE AL BUGETULUI LOCAL - CHELTUIELI
SECTIUNEA DE FUNCTIONARE
31.03.2016

Capi- tot	Sub- capi- tol	Pa- ra- graf	Gru- pa / Titlu	Ar- ti- col	Ali- ne- at	Denumire indicator	Credite de angajament	Credite bugetare		Angajamente bugetare	Angajamente legale	Plati efectuate	Angajamente legale de platit	Cheltuieli efective
								anuale aprobrate la finele perioadei de raportare	trimestriale cumulate					
A						B	1	2	3	4	5	6	7=5-6	8
5002						TOTAL CHELTUIELI		3.229.000	932.000	2.166.300	1.878.277	616.038	1.262.239	659.746
		01				CHELTUIELI CURENTE		3.229.000	932.000	2.166.300	1.878.277	616.038	1.262.239	659.746
		10				TITLUL I CHELTUIELI DE PERSONAL		1.696.000	461.700	1.696.000	1.696.000	433.761	1.262.239	433.420
		20				TITLUL II BUNURI SI SERVICII		1.240.000	408.300	408.300	138.207	138.207		180.550
		50				TITLUL V FONDURI DE REZERVA		40.000						
		57				TITLUL VIII ASISTENTA SOCIALA		229.000	62.000	62.000	44.070	44.070		45.776
		59				TITLUL XI ALTE CHELTUIELI		24.000						
5100	02					Partea I-a SERVICII PUBLICE GENERALE		1.270.000	305.800	790.300	712.190	224.364	487.826	224.079
5102						AUTORITATI PUBLICE SI ACTIUNI EXTERNE		1.129.000	305.800	746.300	668.190	224.364	443.826	224.079
		01				CHELTUIELI CURENTE		1.129.000	305.800	746.300	668.190	224.364	443.826	224.079
		10				TITLUL I CHELTUIELI DE PERSONAL		589.000	148.500	589.000	589.000	145.174	443.826	145.377
		10	01			Cheltuieli salariale in bani		488.000	122.000	488.000	488.000	119.903	368.097	119.714
		10	01	01		Salarii de baza		428.000	107.000	428.000	428.000	106.869	321.131	106.908
		10	01	12		Indemnizatii platite unor persoane din afara unitatii		60.000	15.000	60.000	60.000	13.034	46.966	12.806
		10	03			Contributii		101.000	26.500	101.000	101.000	25.271	75.729	25.663
		10	03	01		Contributii de asigurari sociale de stat		68.000	17.000	68.000	68.000	17.000	51.000	17.685
		10	03	02		Contributii de asigurari de somaj		2.500	1.000	2.500	2.500	550	1.950	564
		10	03	03		Contributii de asigurari sociale de sanatate		25.500	7.000	25.500	25.500	6.555	18.945	6.229
		10	03	04		Contributii de asigurari pentru accidente de munca si boli profesionale		1.000	500	1.000	1.000	166	834	169
		10	03	06		Contributii pentru concedii si indemnizatii		4.000	1.000	4.000	4.000	1.000	3.000	1.016
		20				TITLUL II BUNURI SI SERVICII		540.000	157.300	157.300	79.190	79.190		78.702
		20	01			Bunuri si servicii		224.000	72.000	72.000	36.552	36.552		36.552
		20	01	01		Furnituri de birou		4.000	1.000	1.000	957	957		957

Capi- tol	Sub- capi- tol	Pa- ra- graf	Gru- pa / Titlu	Ar- ti- col	Ali- ne- at	Denumire indicator	Credite de angajament	Credite bugetare		Angajamente bugetare	Angajamente legale	Plati efectuate	Angajamente legale de platit	Cheltuieli efective	
								anuale aprobrate la finele perioadei de raportare	trimestriale cumulate						
A						B	1	2	3	4	5	6	7=5-6	8	
			20	01	02	Materiale pentru curatenie		3.000							
			20	01	03	Incalzit, iluminat si forta motrica		52.000	22.000	22.000	22.000	22.000	22.000	22.000	
			20	01	04	Apa, canal si salubritate		8.000	1.000	1.000	1.000	1.000	1.000	1.000	
			20	01	05	Carburanti si lubrifianti		25.000	5.000	5.000					
			20	01	06	Piese de schimb		12.000	2.000	2.000					
			20	01	08	Posta, telecomunicatii, radio, tv, internet		20.000	5.000	5.000	4.735	4.735	4.735	4.735	
			20	01	09	Materiale si prestari de servicii cu caracter functional		40.000	8.000	8.000	6.960	6.960	6.960	6.960	
			20	01	30	Alte bunuri si servicii pentru intretinere si functionare		60.000	28.000	28.000	900	900	900	900	
			20	02		Reparatii curente		25.000							
			20	05		Bunuri de natura obiectelor de inventar		2.000	1.000	1.000	489	489	489	489	
			20	05	30	Alte obiecte de inventar		2.000	1.000	1.000	489	489	489	489	
			20	06		Deplasari, detasari, transferari		13.000	2.000	2.000	1.776	1.776	1.776	1.776	
			20	06	01	Deplasari interne, detasari, transferari		13.000	2.000	2.000	1.776	1.776	1.776	1.776	
			20	13		Pregatire profesionala		27.000	14.050	14.050	2.400	2.400	2.400	2.400	
			20	30		Alte cheltuieli		249.000	68.250	68.250	37.973	37.973	37.973	37.973	
			20	30	30	Alte cheltuieli cu bunuri si servicii		249.000	68.250	68.250	37.973	37.973	37.973	37.973	
5402						ALTE SERVICII PUBLICE GENERALE		141.000		44.000	44.000		44.000		
				01		CHELTUIELI CURENTE		141.000		44.000	44.000		44.000		
				10		TITLUL I CHELTUIELI DE PERSONAL		44.000		44.000	44.000		44.000		
				10	01	Cheltuieli salariale in bani		40.000		40.000	40.000		40.000		
				10	01	12	Indemnizatii platite unor persoane din afara unitatii		40.000		40.000	40.000		40.000	
				10	03	Contributii		4.000		4.000	4.000		4.000		
				10	03	03	Contributii de asigurari sociale de sanatate		4.000		4.000	4.000		4.000	

Capi- tol	Sub- capi- tol	Pa- ra- graf	Gru- pa / Titlu	Ar- ti- col	Ali- ne- at	Denumire indicator	Credite de angajament	Credite bugetare		Angajamente bugetare	Angajamente legale	Plati efectuate	Angajamente legale de platit	Cheltuieli efective
								anuale aprobrate la finele perioadei de raportare	trimestriale cumulate					
								1	2					
A						B	1	2	3	4	5	6	7=5-6	8
			20			TITLUL II BUNURI SI SERVICII		57.000						
			20	01		Bunuri si servicii		17.000						
			20	01	05	Carburanti si lubrifianti		2.000						
			20	01	07	Transport		15.000						
			20	30		Alte cheltuieli		40.000						
			20	30	30	Alte cheltuieli cu bunuri si servicii		40.000						
			50			TITLUL V FONDURI DE REZERVA		40.000						
			50	04		Fond de rezerva bugetara la dispozitia autoritatilor locale		40.000						
6000	02					Partea II-a APARARE, ORDINE PUBLICA SI SIGURANTA NATIONALA		41.000	13.000	13.000	4.826	4.826		4.826
6102						ORDINE PUBLICA SI SIGURANTA NATIONALA		41.000	13.000	13.000	4.826	4.826		4.826
			01			CHELTUIELI CURENTE		41.000	13.000	13.000	4.826	4.826		4.826
			20			TITLUL II BUNURI SI SERVICII		41.000	13.000	13.000	4.826	4.826		4.826
			20	01		Bunuri si servicii		8.000	3.000	3.000				
			20	01	05	Carburanti si lubrifianti		8.000	3.000	3.000				
			20	05		Bunuri de natura obiectelor de inventar		16.000						
			20	05	30	Alte obiecte de inventar		16.000						
			20	30		Alte cheltuieli		17.000	10.000	10.000	4.826	4.826		4.826
			20	30	03	Prime de asigurare non-viata		2.000						
			20	30	30	Alte cheltuieli cu bunuri si servicii		15.000	10.000	10.000	4.826	4.826		4.826
6500	02					Partea III-a CHELTUIELI SOCIAL-CULTURALE		1.478.000	418.200	1.168.000	1.130.304	355.891	774.413	399.885
6502						INVATAMANT		1.018.000	313.000	923.000	895.852	264.816	631.036	308.389
			01			CHELTUIELI CURENTE		1.018.000	313.000	923.000	895.852	264.816	631.036	308.389
			10			TITLUL I CHELTUIELI DE PERSONAL		878.000	268.000	878.000	878.000	246.964	631.036	247.705
			10	01		Cheltuieli salariale in bani		699.700	210.700	699.700	699.700	197.785	501.915	198.651
			10	01	01	Salarii de baza		664.100	196.900	664.100	664.100	187.998	476.102	187.388
			10	01	06	Alte sporuri		16.600	5.800	16.600	16.600	4.315	12.285	4.630

Capi- tol	Sub- capi- tol	Pa- ra- graf	Gru- pa / Titlu	Ar- ti- col	Ali- ne- at	Denumire indicator	Credite de angajament	Credite bugetare		Angajamente bugetare	Angajamente legale	Plati efectuate	Angajamente legale de platit	Cheltuieli efective
								anuale aprobrate la finele perioadei de raportare	trimestriale cumulate					
A						B	1	2	3	4	5	6	7=5-6	8
			10	01	11	Fond aferent platii cu ora		19.000	8.000	19.000	19.000	5.472	13.528	6.633
			10	02		Cheltuieli salariale in natura		15.000	6.000	15.000	15.000	4.157	10.843	4.157
			10	02	05	Transportul la si de la locul de munca		15.000	6.000	15.000	15.000	4.157	10.843	4.157
			10	03		Contributii		163.300	51.300	163.300	163.300	45.022	118.278	44.897
			10	03	01	Contributii de asigurari sociale de stat		110.800	34.100	110.800	110.800	31.431	79.369	31.568
			10	03	02	Contributii de asigurari de somaj		4.600	1.600	4.600	4.600	989	3.611	993
			10	03	03	Contributii de asigurari sociale de sanatate		39.500	11.900	39.500	39.500	10.285	29.215	10.330
			10	03	04	Contributii de asigurari pentru accidente de munca si boli profesionale		1.300	600	1.300	1.300	317	983	318
			10	03	06	Contributii pentru concedii si indemnizatii		7.100	3.100	7.100	7.100	2.000	5.100	1.688
			20			TITLUL II BUNURI SI SERVICII		118.000	31.000	31.000	17.852	17.852		60.684
			20	01		Bunuri si servicii		97.000	20.000	20.000	11.729	11.729		54.561
			20	01	01	Furnituri de birou		2.000						
			20	01	02	Materiale pentru curatenie		2.000	1.000	1.000				
			20	01	03	Incalzit, iluminat si forta motrica		48.000	9.000	9.000	7.695	7.695		7.695
			20	01	04	Apa, canal si salubritate		8.000	2.000	2.000	1.998	1.998		1.998
			20	01	05	Carburanti si lubrifianti		12.000	4.000	4.000				42.832
			20	01	06	Piese de schimb		4.000						
			20	01	08	Posta, telecomunicatii, radio, tv, internet		5.000	2.000	2.000	490	490		490
			20	01	09	Materiale si prestari de servicii cu caracter functional		8.000	2.000	2.000	1.546	1.546		1.546
			20	01	30	Alte bunuri si servicii pentru intretinere si functionare		8.000						
			20	02		Reparatii curente		15.000	10.000	10.000	5.960	5.960		5.960


Capi- tol	Sub- capi- tol	Pa- ra- graf	Gru- pa / Titlu	Ar- ti- col	Ali- ne- at	Denumire indicator	Credite de angajament	Credite bugetare		Angajamente bugetare	Angajamente legale	Plati efectuate	Angajamente legale de platit	Cheltuieli efective
								anuale aprobrate la finele perioadei de raportare	trimestriale cumulate					
								1	2					
A						B	1	2	3	4	5	6	7=5-6	8
			20	05		Bunuri de natura obiectelor de inventar		3.000						
			20	05	30	Alte obiecte de inventar		3.000						
			20	06		Deplasari, detasari, transferari		1.000	1.000	1.000	163	163		163
			20	06	01	Deplasari interne, detasari, transferari		1.000	1.000	1.000	163	163		163
			20	13		Pregatire profesionala		2.000						
			57			TITLUL VIII ASISTENTA SOCIALA		14.000	14.000	14.000				
			57	02		Ajutoare sociale		14.000	14.000	14.000				
			57	02	03	Tichete de cresa si tichete sociale pentru gradinita		14.000	14.000	14.000				
			59			TITLUL XI ALTE CHELTUIELI		8.000						
			59	01		Burse		8.000						
6702						CULTURA, RECREERE SI RELIGIE		90.000	20.200	42.000	35.382	12.645	22.737	12.645
				01		CHELTUIELI CURENTE		90.000	20.200	42.000	35.382	12.645	22.737	12.645
				10		TITLUL I CHELTUIELI DE PERSONAL		30.000	8.200	30.000	30.000	7.263	22.737	7.263
				10	01	Cheltuieli salariale in bani		24.000	6.000	24.000	24.000	5.928	18.072	5.928
				10	01	01 Salarii de baza		24.000	6.000	24.000	24.000	5.928	18.072	5.928
				10	03	Contributii		6.000	2.200	6.000	6.000	1.335	4.665	1.335
				10	03	01 Contributii de asigurari sociale de stat		3.900	1.000	3.900	3.900	936	2.964	936
				10	03	02 Contributii de asigurari de somaj		200	200	200	200	30	170	30
				10	03	03 Contributii de asigurari sociale de sanatate		1.400	500	1.400	1.400	309	1.091	309
				10	03	04 Contributii de asigurari pentru accidente de munca si boli profesionale		100	100	100	100	9	91	9
				10	03	06 Contributii pentru concedii si indemnizatii		400	400	400	400	51	349	51
			20			TITLUL II BUNURI SI SERVICII		44.000	12.000	12.000	5.382	5.382		5.382
			20	01		Bunuri si servicii		11.000	4.000	4.000	382	382		382

Capi- tol	Sub- capi- tol	Pa- ra- graf	Gru- pa / Titlu	Ar- ti- col	Al- ne- at	Denumire indicator	Credite de angajament	Credite bugetare		Angajamente bugetare	Angajamente legale	Plati efectuate	Angajamente legale de platit	Cheltuieli efective
								anuale aprobrate la finele perioadei de raportare	trimestriale cumulate					
A						B	1	2	3	4	5	6	7=5-6	8
			20	01	03	Incalzit, iluminat si forta motrica		5.000	2.000	2.000	187	187		187
			20	01	04	Apa, canal si salubritate		2.000						
			20	01	08	Posta, telecomunicatii, radio, tv, internet		1.000	1.000	1.000	195	195		195
			20	01	30	Alte bunuri si servicii pentru intretinere si functionare		3.000	1.000	1.000				
			20	05		Bunuri de natura obiectelor de inventar		6.000	3.000	3.000				
			20	05	01	Uniforme si echipament		6.000	3.000	3.000				
			20	30		Alte cheltuieli		27.000	5.000	5.000	5.000	5.000		5.000
			20	30	30	Alte cheltuieli cu bunuri si servicii		27.000	5.000	5.000	5.000	5.000		5.000
			59			TITLUL XI ALTE CHELTUIELI		16.000						
			59	12		Sustinerea cultelor		16.000						
6802						ASIGURARI SI ASISTENTA SOCIALA		370.000	85.000	203.000	199.070	78.430	120.640	78.851
			01			CHELTUIELI CURENTE		370.000	85.000	203.000	199.070	78.430	120.640	78.851
			10			TITLUL I CHELTUIELI DE PERSONAL		155.000	37.000	155.000	155.000	34.360	120.640	33.075
			10	01		Cheltuieli salariale in bani		126.000	29.000	126.000	126.000	28.050	97.950	27.000
			10	01	01	Salarii de baza		126.000	29.000	126.000	126.000	28.050	97.950	27.000
			10	03		Contributii		29.000	8.000	29.000	29.000	6.310	22.690	6.075
			10	03	01	Contributii de asigurari sociale de stat		20.000	5.000	20.000	20.000	4.432	15.568	4.266
			10	03	02	Contributii de asigurari de somaj		700	700	700	700	140	560	135
			10	03	03	Contributii de asigurari sociale de sanatate		6.800	1.700	6.800	6.800	1.458	5.342	1.404
			10	03	04	Contributii de asigurari pentru accidente de munca si boli profesionale		300	300	300	300	42	258	41
			10	03	06	Contributii pentru concedii si indemnizatii		1.200	300	1.200	1.200	238	962	229
			57			TITLUL VIII ASISTENTA SOCIALA		215.000	48.000	48.000	44.070	44.070		45.776

Capi- tol	Sub- capi- tol	Pa- ra- graf	Gru- pa / Titlu	Ar- ti- col	Ali- ne- at	Denumire indicator	Credite de angajament	Credite bugetare		Angajamente bugetare	Angajamente legale	Plati efectuate	Angajamente legale de platit	Cheltuieli efective
								anuale aprobrate la finele perioadei de raportare	trimestriale cumulate					
A						B	1	2	3	4	5	6	7=5-6	8
			57	02		Ajutoare sociale		215.000	48.000	48.000	44.070	44.070		45.776
			57	02	01	Ajutoare sociale in numerar		215.000	48.000	48.000	44.070	44.070		45.776
7000	02					Partea IV-a SERVICII SI DEZVOLTARE PUBLICA, LOCUINTE, MEDIU SI APE		207.000	53.000	53.000	29.337	29.337		29.336
7002						LOCUINTE, SERVICII SI DEZVOLTARE PUBLICA		207.000	53.000	53.000	29.337	29.337		29.336
				01		CHELTUIELI CURENTE		207.000	53.000	53.000	29.337	29.337		29.336
				20		TITLUL II BUNURI SI SERVICII		207.000	53.000	53.000	29.337	29.337		29.336
				20	01	Bunuri si servicii		147.000	53.000	53.000	29.337	29.337		29.336
				20	01	03 Incazit, iluminat si forta motrica		60.000	20.000	20.000	13.775	13.775		13.775
				20	01	09 Materiale si prestari de servicii cu caracter functional		35.000	20.000	20.000	11.207	11.207		11.206
				20	01	30 Alte bunuri si servicii pentru intretinere si functionare		52.000	13.000	13.000	4.355	4.355		4.355
				20	30	Alte cheltuieli		60.000						
8000	02					Alte cheltuieli cu bunuri si servicii		60.000						
8302						Partea V-a ACTIUNI ECONOMICE AGRICULTURA, SILVICULTURA, SI VANATOARE		233.000	142.000	142.000	1.620	1.620		1.620
						SI VANATOARE		55.000	32.000	32.000				
				01		CHELTUIELI CURENTE		55.000	32.000	32.000				
				20		TITLUL II BUNURI SI SERVICII		55.000	32.000	32.000				
				20	30	Alte cheltuieli		55.000	32.000	32.000				
				20	30	30 Alte cheltuieli cu bunuri si servicii		55.000	32.000	32.000				
8402						TRANSPORTURI		178.000	110.000	110.000	1.620	1.620		1.620
				01		CHELTUIELI CURENTE		178.000	110.000	110.000	1.620	1.620		1.620
				20		TITLUL II BUNURI SI SERVICII		178.000	110.000	110.000	1.620	1.620		1.620
				20	01	Bunuri si servicii		10.000						
				20	01	05 Carburanti si lubrifianti		10.000						
				20	02	Reparatii curente		146.000	90.000	90.000				

Capi- tol	Sub- capi- tol	Pa- ra- graf	Gru- pa / Titlu	Ar- ti- col	Ali- ne- at	Denumire indicator	Credite de angajament	Credite bugetare		Angajamente bugetare	Angajamente legale	Plati efectuate	Angajamente legale de platit	Cheltuieli efective	
								anuale aprobrate la finele perioadei de raportare	trimestriale cumulate						
								1	2						3
A						B									
			20	30		Alte cheltuieli		22.000	20.000	20.000	1.620	1.620			1.620
			20	30	30	Alte cheltuieli cu bunuri si servicii		22.000	20.000	20.000	1.620	1.620			1.620
9902	96					excedent/deficit sect funct						435.036			

Conducatorul institutiei,

Conducatorul compartimentului
financiar-contabilORDONATOR PRINCIPAL
DE CREDITE
PRIMAR,
RADU DORUCONDUCATORUL COMPARTIMENTULUI
FINANCIAR - CONTABIL
TANASE MARINELA

**CONTUL DE EXECUTIE AL INSTITUTIILOR PUBLICE FINANTATE
DIN VENITURI PROPRII SI SUBVENTII DIN BUGETUL LOCAL - VENITURI
SECTIUNEA DE FUNCTIONARE
31.03.2016**

Pag. 1 -lei-

Capi- tol	Sub- capi- tol	Pa- ra- gra-	Gru- pa / Titlu	Ar- ti- col	Ali- ne- at	Denumire indicator	Prevederi bugetare anuale aprobrate la finele perioadei de raportare	Prevederi bugetare trimestriale cumulate	Drepturi constatate			Incasari realizate	Stingeri pe alte cai decat incasari	Drepturi constatate de incasat
									Total, din care:	din anii precedenti	din anul curent			
A						B	1	2	3=4+5	4	5	6	7	8=3-6-7
0001	10					TOTAL VENITURI-VENITURI PROPRII,SUBVENTII	51.000	16.000	41.604	5.430	36.174	17.204		24.400
0002						I. VENITURI CURENTE	21.000	1.000	27.604	5.430	22.174	3.204		24.400
2900						C. VENITURI NEFISCALE	21.000	1.000	27.604	5.430	22.174	3.204		24.400
3000						C1. VENITURI DIN PROPRIETATE	21.000	1.000	27.604	5.430	22.174	3.204		24.400
3010						VENITURI DIN PROPRIETATE	21.000	1.000	27.604	5.430	22.174	3.204		24.400
	05					Venituri din concesiuni si inchirieri	19.000		27.604	5.430	22.174	3.204		24.400
		30				Alte venituri din concesiuni si inchirieri de catre institutiile publice	19.000		27.604	5.430	22.174	3.204		24.400
	09					Venituri din utilizarea pasunilor comunale	2.000	1.000						
4010						INCASARI DIN RAMBURSAREA IMPRUMUTURILOR ACORDATE			14.000		14.000	14.000		
	15					Sume utilizate din excedentul anului precedent pentru efectuarea de cheltuieli			14.000		14.000	14.000		
		01				Sume utilizate de administratiile locale din excedentul anului precedent pentru sectiunea de functionare			14.000		14.000	14.000		
4100	10					IV. SUBVENTII	30.000	15.000						
4210						SUBVENTII DE LA BUGETUL DE STAT	30.000	15.000						
		43				Sume primite de institutiile publice si activitatile finantate integral sau partial din venituri proprii in cadrul programului FEAGA implementate de APIA	30.000	15.000						


**DETALIEREA CHELTUIELILOR
INSTITUTII PUBLICE FINANTATE DIN VENITURI PROPRII
SI SUBVENTII DIN BUGETUL LOCAL
SECTIUNEA DE FUNCTIONARE
31.03.2016**

Capi- tol	Sub- capi- tol	Pa- ra- graf	Gru- pa / Titlu	Ar- ti- col	Ali- ne- at	Denumire indicator	Credite de angajament	Credite bugetare		Angajamente bugetare	Angajamente legale	Plati efectuate	Angajamente legale de platit	Cheltuieli efective
								anuale aprobrate la finele perioadei de raportare	trimestriale cumulate					
A						B	1	2	3	4	5	6	7=5-6	8
5010						TOTAL CHELTUIELI DIN VENITURI PROPRII SI SUBVENTII		79.000	30.000	30.000	14.960	14.960		14.960
	01					CHELTUIELI CURENTE		79.000	30.000	30.000	14.960	14.960		14.960
	20					TITLUL II BUNURI SI SERVICII		79.000	30.000	30.000	14.960	14.960		14.960
8310						AGRICULTURA, SILVICULTURA, SI VANATOARE		79.000	30.000	30.000	14.960	14.960		14.960
	01					CHELTUIELI CURENTE		79.000	30.000	30.000	14.960	14.960		14.960
	20					TITLUL II BUNURI SI SERVICII		79.000	30.000	30.000	14.960	14.960		14.960
	20	01				Bunuri si servicii		21.000	1.000	1.000				
	20	01	30			Alte bunuri si servicii pentru intretinere si functionare		21.000	1.000	1.000				
	20	30				Alte cheltuieli		58.000	29.000	29.000	14.960	14.960		14.960
	20	30	30			Alte cheltuieli cu bunuri si servicii		58.000	29.000	29.000	14.960	14.960		14.960
9910	96					excedent/deficit sect funct		-28.000	-14.000			2.244		

Conducatorul institutiei,

Conducatorul compartimentului
financiar-contabil

ORDONATOR PRINCIPAL
DE CREDITE
PRIMAR
RADU DORU




CONDUCATORUL COMPARTIMENTULUI
FINANCIAR - CONTABIL
TANASE MARINELA

CONTUL DE EXECUTIE AL BUGETULUI LOCAL - VENITURI
SECTIUNEA DE DEZVOLTARE
31.03.2016

Pag. 1 -lei-

Capi- tol	Sub- capi- tol	Pa- ra- graf	Gru- pa / Titlu	Ar- ti- col	Ali- ne- at	Denumire indicator	Prevederi bugetare anuale aprobrate la finele perioadei de raportare	Prevederi bugetare trimestriale cumulate	Drepturi constatate			Incasari realizate	Stingeri pe alte cai decat incasari	Drepturi constatate de incasat
									Total, din care:	din anii precedenti	din anul curent			
A						B	1	2	3=4+5	4	5	6	7	8=3-6-7
0001	02					TOTAL VENITURI-BUGET LOCAL	706.000	220.000	220.000		220.000	220.000		
	0002					I. VENITURI CURENTE	706.000	220.000	220.000		220.000	220.000		
	2900					C. VENITURI NEFISCALE	706.000	220.000	220.000		220.000	220.000		
	3300					C2. VANZARI DE BUNURI SI SERVICII	706.000	220.000	220.000		220.000	220.000		
	3702					TRANSFERURI VOLUNTARE, ALTELE DECAT SUBVENTIILE	706.000	220.000	220.000		220.000	220.000		
	04					Varsaminte din sectiunea de functionare	706.000	220.000	220.000		220.000	220.000		

ORDONATOR PRINCIPAL
DE CREDITE
PRIMAR,
RADU DOBU



CONDUCATORUL COMPARTIMENTULUI
FINANCIAR - CONTABIL
TANASE MARINELA

**CONTUL DE EXECUTIE AL BUGETULUI LOCAL - CHELTUIELI
SECTIUNEA DE DEZVOLTARE
31.03.2016**

Pag. 1 - lei-

Capi- tol	Sub- capi- tol	Pa- ra- graf	Gru- pa / Titlu	Ar- ti- col	Ali- ne- at	Denumire indicator	Credite de angajament	Credite bugetare		Angajamente bugetare	Angajamente legale	Plati efectuate	Angajamente legale de platit	Cheltuieli efective
								anuale aprobate la finele perioadei de raportare	trimestriale cumulate					
A						B	1	2	3	4	5	6	7=5-6	8
5002						TOTAL CHELTUIELI		1.237.000	283.000	283.000	34.107	34.107		59.202
			70			CHELTUIELI DE CAPITAL		1.237.000	283.000	283.000	34.107	34.107		59.202
			71			TITLUL XIII ACTIVE NEFINANCIARE		1.237.000	283.000	283.000	34.107	34.107		59.202
5100	02					Partea I-a SERVICII PUBLICE GENERALE		50.000						42.762
5102						AUTORITATI PUBLICE SI ACTIUNI EXTERNE		50.000						42.762
			70			CHELTUIELI DE CAPITAL		50.000						42.762
			71			TITLUL XIII ACTIVE NEFINANCIARE		50.000						42.762
			71	01		Active fixe		50.000						42.762
			71	01	01	Constructii		50.000						
			71	01	02	Masini, echipamente si mijloace de transport								41.370
			71	01	03	Mobilier, aparatura birotica si alte active corporale								22
			71	01	30	Alte active fixe (inclusiv reparatii capitale)								1.370
6000	02					Partea II-a APARARE, ORDINE PUBLICA SI SIGURANTA NATIONALA								5.039
6102						ORDINE PUBLICA SI SIGURANTA NATIONALA								5.039
			70			CHELTUIELI DE CAPITAL								5.039
			71			TITLUL XIII ACTIVE NEFINANCIARE								5.039
			71	01		Active fixe								5.039
			71	01	03	Mobilier, aparatura birotica si alte active corporale								5.039
6500	02					Partea III-a CHELTUIELI SOCIAL-CULTURALE		170.000	93.000	93.000	29.760	29.760		614
6502						INVATAMANT		170.000	93.000	93.000	29.760	29.760		614
			70			CHELTUIELI DE CAPITAL		170.000	93.000	93.000	29.760	29.760		614
			71			TITLUL XIII ACTIVE NEFINANCIARE		170.000	93.000	93.000	29.760	29.760		614
			71	01		Active fixe		170.000	93.000	93.000	29.760	29.760		614

Capi- tol	Sub- capi- tol	Pa- ra- graf	Gru- pa / Titlu	Ar- ti- col	Ali- ne- at	Denumire indicator	Credite de angajament	Credite bugetare		Angajamente bugetare	Angajamente legale	Plati efectuate	Angajamente legale de platit	Cheltuieli efective
								anuale aprobrate la finele perioadei de raportare	trimestriale cumulate					
A						B	1	2	3	4	5	6	7=5-6	8
			71	01	01	Constructii		107.000	30.000	30.000	29.760	29.760		
			71	01	30	Alte active fixe (inclusiv reparatii capitale)		63.000	63.000	63.000				614
7000	02					Partea IV-a SERVICII SI DEZVOLTARE PUBLICA, LOCUINTE, MEDIU SI APE		213.000	125.000	125.000				10.787
7002						LOCUINTE, SERVICII SI DEZVOLTARE PUBLICA		213.000	125.000	125.000				10.787
			70			CHELTUIELI DE CAPITAL		213.000	125.000	125.000				10.787
			71			TITLUL XIII ACTIVE NEFINANCIARE		213.000	125.000	125.000				10.787
			71	01		Active fixe		213.000	125.000	125.000				10.787
			71	01	01	Constructii		213.000	125.000	125.000				
			71	01	02	Masini, echipamente si mijloace de transport								10.787
8000	02					Partea V-a ACTIUNI ECONOMICE		804.000	65.000	65.000	4.347	4.347		
8402						TRANSPORTURI		804.000	65.000	65.000	4.347	4.347		
			70			CHELTUIELI DE CAPITAL		804.000	65.000	65.000	4.347	4.347		
			71			TITLUL XIII ACTIVE NEFINANCIARE		804.000	65.000	65.000	4.347	4.347		
			71	01		Active fixe		804.000	65.000	65.000	4.347	4.347		
			71	01	01	Constructii		804.000	65.000	65.000	4.347	4.347		
9902	97					excedent/deficit sect dezv		-531.000	-63.000			185.893		

Conducatorul institutiei,

ORDONATOR PRINCIPAL
DE CREDITE
PRIMAR,
RADU DORU

Conducatorul compartimentului
financiar-contabil

CONDUCATORUL COMPARTIMENTULUI
FINANCIAR - CONTABIL
TANASE MARINELA