


JUDEȚUL ARGEȘ
PRIMĂRIA COMUNEI SUSENI
Nr. 2932 din 26 aprilie 2017




CĂTRE,
ADMINISTRAȚIA JUDEȚEANĂ A FINANȚELOR PUBLICE ARGEȘ

În conformitate cu prevederile Legii contabilității nr.82/1991, republicată, cu modificările și completările ulterioare, vă depunem anexat situația financiară încheiată la data de 31 martie 2017, care cuprinde: bilanțul contabil, contul de rezultat patrimonial, situația fluxurilor de trezorerie, conturile de execuție bugetară, nota explicativă, declarația pe propria răspundere, principiile și politicile contabile.

Datele înscrise reflecta realitatea din documentele contabile care se găsesc la Primăria comunei Suseni, la data de 31 martie 2017.

ORDONATOR DE CREDITE
PRIMAR,
Doru Rădu




CONTABIL-ȘEF,
Marinela Tăpase

JUDEȚUL ARGEȘ
PRIMĂRIA COMUNEI SUSENI

DECLARAȚIE

Subsemnati RADU DORU, în calitate de primar al comunei Suseni și ordonator principal de credite, și TÂNASE MARINELA, contabil-șef în cadrul aceleiași instituții, în conformitate cu prevederile dispozițiilor art.30 din Legea contabilității nr.82/1991, republicată, ne asumăm răspunderea pentru întocmirea situației financiare la data de 31 martie 2017 și confirmăm că politicile contabile utilizate la întocmirea situațiilor financiare sunt în conformitate cu reglementările contabile aplicabile și oferă o imagine fidelă a poziției financiare, performanței financiare și a celorlalte informații referitoare la activitatea desfășurată.

ORDONATOR DE CREDITE
PRIMĂRIA COMUNEI SUSENI
DORU RADU
TÂNASE MARINELA



CONTABIL-ȘEF,
Marinela Tanase



JUDEȚUL ARGEȘ
COMUNA SUSENI

NOTA EXPLICATIVĂ
Cu privire la întocmirea bilanțului și a rezultatului patrimonial la situația financiară
din data de 31 martie 2017

În conformitate cu prevederile Ordinului ministrului finanțelor publice nr. 616/2006 și 2.941/2009 situațiile financiare vor fi însoțite de note explicative care să cuprindă informații importante din bilanțul contabil.

Având în vedere acest context redam mai jos aceste informații cu ocazia închiderii exercitiului bugetar la data de 31 martie 2017.

Pentru executia bugetelor de venituri

Cu privire la prevederile bugetare, la întocmirea bugetului local s-a avut în vedere baza de impozitare din anul respectiv, prin inventarierea tuturor surselor locale care aduc venituri la bugetul local, dar și debitele restante din anii precedenți care au ieșit din incidența jurisdicțională.

Veniturile proprii ale bugetului local la 31 martie 2017 au fost realizate în procent de 99,64 % fata de prevederea anuală, aceasta fiind posibil datorită acordării bonificatiei la impozitele și taxele locale, contribuabili achitanți și impozitele și taxele locale integral pentru anul 2017, dar și datorită urmării îndeaproape a colectărilor de venituri locale.

Privind executia bugetului de cheltuieli.

Cheltuielile bugetului local la secțiunea de funcționare, precum și la secțiunea de dezvoltare, la data de 31 martie 2017 au fost efectuate în conformitate cu prevederile Legii nr 82/1991 republicată în sensul încadrării acestora în limitele aprobate în buget și strict pentru activitatea prevăzută.

Privind soldurile din bilanțul încheiat la data de 31 martie 2017 la active fixe necorporale, instalații tehnice, mijloace de transport, mobilier, aparatura, acestea a cunoscut unele modificări fata de soldurile de la început de an, fiind influențate de reduceri prin calculul amortizării mijloacelor fixe calculate la finele perioadei de raportare.

- la cod rînd **03** din bilanț, soldul initial de **750 840** lei a înregistrat o scadere provenind din: reduceri prin înregistrarea amortizării a activelor fixe necorporale în valoare de **19** lei, iar soldul la 31 martie 2017 este de **750 821** lei.

750 840 – 19 (amortizare) = 750 821 lei

- la cod rînd **04** din bilanț, soldul initial de **1 617 682** lei a înregistrat o reducere prin înregistrarea amortizării activelor fixe corporale în valoare de – **60 262** lei, iar soldul la 31 martie 2017 este de **1 557 420** lei.

1 617 682 – 60 262 (amortizare) = 1 557 420 lei.

- **la cod rând 05** din bilanț, soldul inițial de **33 697 646** iar soldul la 31 martie 2017 este de **33 697 646** lei, deoarece în trimestrul I nu s-au înregistrat plăți la investiții.
- **la cod rând 23** din bilanț, soldul inițial de **1219 508** lei se compune din **1216 476** lei drepturi de constatat ale bugetului local și **3032** lei drepturi de constatat ale bugetului din venituri proprii și subvenții, care au fost incluse în bugetul local al anului 2017, deoarece nu a fost întocmit buget de venituri și cheltuieli pentru venituri proprii și subvenții, iar soldul final de la sfârșitul perioadei de raportare trimestrială este de **1 607 919** lei și reprezintă creanțe ale bugetului local.
 - **la cod rând 33** din bilanț, soldul de **1 983 492** lei de la sfârșitul perioadei de raportare trimestrială reprezintă conturi în trezorerie conform fluxului.
 - **la cod rând 35** din bilanț, soldul inițial de **3007** lei, iar la sfârșitul perioadei de raportare trimestrială soldul este de **3097** lei conform fluxului și a extraselor de la bancă anexate.
 - **la cod rând 58** din bilanț, soldul inițial de **11 000** lei, iar soldul final este de **11 000** lei, nu prezintă influențe deoarece sunt provizioane necurente.
 - **la cod rând 61** din bilanț, soldul de la sfârșitul perioadei de raportare trimestrială de **6 000** lei, reprezintă garanții participare pentru licitație și nu înregistrăm plăți restante către furnizori.
 - **la cod rând 63.1** din bilanț, soldul de la sfârșitul perioadei de raportare trimestrială de **57 134** lei, reprezintă datorită instituției publice către bugete (contribuții sociale și impozit cont 431+437+444) ale drepturilor salariale pentru luna martie 2017 care se plătesc în luna aprilie 2017.
 - **la cod rând 72** din bilanț, soldul de la sfârșitul perioadei de raportare trimestrială de **116 995** lei, reprezintă cheltuiala salariilor de personal pentru luna martie 2017 care se plătesc în luna aprilie 2017.
 - **la cod rând 73** din bilanț, soldul de la sfârșitul perioadei de raportare trimestrială de **22425** lei și reprezintă alte drepturi cuvenite ale asistenților personali ai persoanelor cu handicap grav, pentru luna martie 2017 care se plătesc în luna aprilie 2017.
 - **la cod rând 84** din bilanț soldul inițial are o valoare de **32 849 122** și nu prezintă inflențe la sfârșitul perioadei de raportare trimestrială.
 - **la cod rând 85** din bilanț, soldul inițial creditor al contului **117** de **5 255 794** lei plus soldul inițial al contului **121** (sold creditor) de **396 565** lei plus **2474** lei închiderea contului 489 din soldul inițial privind cheltuielile de la bugetul de stat, soldul final creditor de la sfârșitul perioadei de raportare trimestrială este de **5 654 833** lei.
 - **la cod rând 87** din bilanț soldul de la sfârșitul perioadei de raportare este de **1 026 147** lei și reprezintă rezultatul patrimonial al exercitiului.


În contul de rezultat patrimonial:

- la rând **02004** soldul la sfarsitul perioadei de raportare este **456** lei, reprezentand subventii pentru incalzirea locuintei;
- la rând **02011** soldul la sfârșitul perioadei de raportare este de **60 281** lei si reprezintă amortizarea cumulată până la data de 31 martie 2017 lei.
- la rând **02025** soldul la sfârșitul perioadei de raportare este de **5 600** lei si reprezintă venituri extraordinare incasate in trimestrul I 2017 urmare casarii unui mijloc fix la data de 30 decembrie 2016.
- la rând **02031** soldul la sfârșitul perioadei de raportare este de **1026 147** lei.

Nu înregistrăm datorii contingente și reclasificate la data de 31 martie 2017.

Situația financiară a fost întocmită în conformitate cu prevederile Legii contabilității nr. 82/1991, republicată, cu modificările și completările ulterioare, precum și cu prevederile cuprinse în alte reglementări.

PRIMAR,
RADU DORU



CONTABIL,
TĂNĂȘE MARINELA

A handwritten signature in black ink, corresponding to the name Tănășe Marinela listed below it.


JUDEȚUL ARGEȘ
COMUNEI SUSENI

NOTA EXPLICATIVĂ

privind diminuarea provizioanelor la data 31 martie 2017

În conformitate cu prevederile art.1 lita din O.U.G. nr.71 din 19.06.2010, privind plata sumelor prevazute prin hotărâri judecătorești care privesc acordarea unor drepturi de natura salariala pentru personalul din sectorul bugetar, aprobată și completată prin Legea nr.230 / 2011, OG 17/2012 precum și în anul 2017 se plătește 25% din valoarea titlului executoriu în patru tranșe egale trimestriale.

Soldul initial din bilanț la cod rand 01055 este de **11 000**, la data de 31 martie 2017, iar soldul final este de **11 000 lei** și reprezintă provizioane necurente aferente drepturilor salariale ce urmează a fi plătite în exercițiile viitoare .



CONTABIL,
TĂNASE MARINELA

JUDEȚUL ARGEȘ

PRIMĂRIA COMUNEI SUSENI

PRINCIPII ȘI POLITICI CONTABILE adoptate de către Primăria comunei Suseni în contabilitate

În urma prelucrării informațiilor existente în documentele contabile se obțin o serie de informații centralizate, cu un grad ridicat de informare a utilizatorilor de informații financiar-contabile, care se consemnează în documente de sinteză și rapoarte numite „**Situații financiare**”.

Documentele folosite în contabilitate sunt: documente justificative, documente contabile și documente de sinteză și raportare.

Documentele justificative sunt acte scrise, întocmite în momentul efectuării unei operații economice sau financiare și au ca rol atestarea efectuării operației respective, precum și reflectarea acesteia în contabilitate.

Întocmirea și punerea în circulație a unor documente justificative, angajează răspunderea persoanelor care le-au întocmit, avizat și aprobat, dar și a persoanelor care le-au înregistrat în contabilitate.

Documentele justificative pe care le folosim cuprind următoarele elemente obligatorii:

-denumirea documentului, denumirea și sediul persoanei juridice care întocmește documentul; numărul și data întocmirii acestuia; menționarea părților care participă la efectuarea operațiunii economice (când este cazul), conținutul operațiunii economice și dacă este cazul, temeiul legal al efectuării acestuia; date cantitative și valorice aferente operațiunii efectuate; numele și prenumele, precum și semnăturile persoanelor care le-au întocmit, vizat și aprobat, după caz.

Pentru ca documentele justificative să răspundă cerințelor de documentare și de înregistrare operativă în contabilitate, circulația lor în cadrul primăriei se face cât mai rațional, pe baza unui grafic.

Pentru organizarea corectă a contabilitații și pentru evaluarea corectă a posturilor cuprinse în situațiile financiare ținem seama de următoarele **principii contabile**:

-**principiul continuității activității**: presupune că instituția publică își continuă, în mod normal, funcționarea într-un viitor previzibil, fără a intra în stare de desființare sau reducere semnificativă sau totală a activității.

-**principiul permanenței metodelor** : utilizarea acelorași reguli și norme privind evaluarea, înregistrarea în contabilitate, precum și prezentarea elementelor de activ, pasiv și a rezultatelor, astfel încât să se asigure comparabilitatea în timp a informațiilor.

-**principiul prudenței**: nu este admisă supraevaluarea elementelor de activ și a veniturilor și subevaluarea elementelor de datorii și capitaluri, dar și a cheltuielilor.

-**principiul contabilității pe bază de angajamente**: în contabilitate se înregistrează tranzacțiile în momentul în care acestea au avut loc și nu pe măsura ce numerarul sau echivalentele de numerar sau încasate sau plătite. În situațiile financiare, prin respectarea acestui principiu, se oferă informații despre tranzacțiile și evenimentele trecute care au determinat încasări sau plăți, dar și despre creanțele și obligațiile viitoare care urmează a fi încasate sau plătite.

-**principiul independenței exercițiului**: veniturile și cheltuielile se înregistrează în contabilitate și se raportează în situațiile financiare, în exercițiul la care se referă, fără a se ține seama de momentul încasării sau plății.

-**principiul evaluării separate a elementelor de activ și de datorii**: se determină separat valoarea fiecărui element individual de activ și pasiv, respective, elemente de capitaluri sau datorii.

-**principiul intangibilității**: bilanțul de deschidere al exercițiului curent trebuie să corespundă cu bilanțul de închidere al exercițiului încheiat anterior.

- **principiul necompensării**: elementele de activ și de pasiv, datorii, respective, cele de cheltuieli și venituri nu se compensează între ele.

-**principiul comparabilității informațiilor**: acesta decurge din principiul permanenței metodelor și stabilește ca elementele prezentate în situațiile financiare să poată fi comparate în timp.

-**principiul prevalenței economice asupra juridicului**: informațiile prezentate în situațiile financiare să țină seama de realitatea economică a evenimentelor și tranzacțiilor, în primul rând și nu numai de forma lor juridică.

Metodele de evaluare a elementelor patrimoniale:

a)**evaluarea în momentul intrării în patrimoniu**: bunurile se evaluează la valoarea de intrare, care mai poartă numele și de valoare contabilă, valoarea de intrare se stabilește diferit în funcție de modul de proveniență a bunurilor în patrimoniul instituției publice.

b)**evaluarea de inventar**: presupune evaluarea tuturor elementelor patrimoniale în momentul inventarierii generale a patrimoniului cu ocazia efectuării lucrărilor de închidere.

c)**evaluarea la momentul întocmirii situațiilor financiare** (la închiderea exercițiului): reflectarea elementelor patrimoniale la valoarea de intrare sau valoarea contabilă, pusă de acord cu rezultatele inventarierii.

d)**evaluarea la momentul ieșirii din patrimoniu**: reflectarea elementelor patrimoniale la valoarea la care acestea au fost înregistrate în contabilitate, respectiv valoarea lor contabilă.

e)**reevaluarea activelor fixe**: s-a făcut la data de 31 decembrie 2015 în baza Ordonanței Guvernului nr. 81/2003, cu modificările și completările ulterioare, și au fost consemnate în situația financiară depusă la 31.12.2015.

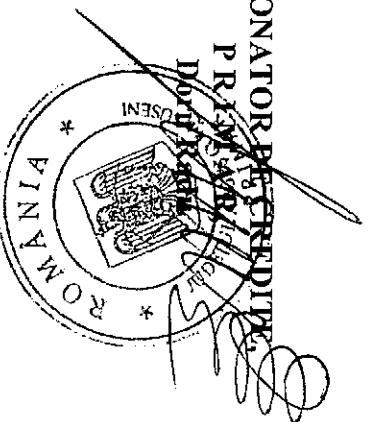
Metoda de amortizare folosită a activelor fixe este metoda „**amortizării liniare**”, conform Legii nr. 15/1994, actualizată.

În concluzie, nu avem abateri de la principiile contabile, precum și schimbarea metodelor de evaluare care sunt prezente în legislația financiar-contabilă la data de 31.03.2017.

ORDONATOR DE CREDITE

PR. 155 SAU 156

DOCTORATE



CONTABIL-ȘEF,
Marinela Tănase

Contul de executie al bugetului local

la data de: 31-MAR-17

Page 28 of 47

Sursa de finantare	Integral de la buget				
4469523	Comuna Suseni				
An :	2017	Trezorerie Municipiul Pilesti			
Venturi/Cheltuieli	Cod	Credite	Incasari/Plati	Disponibil	
Venturi bugetelor locale		.00	1,495,591.06	.00	
Impozit pe venit	030000	.00	2,591.00	.00	
Impozitul pe veniturile din tr	031800	.00	2,591.00	.00	
Cote si sume defalcate din imp	040000	.00	372,440.42	.00	
Cote defalcate din impozitul p	040100	.00	56,603.42	.00	
Sume alocate din cotele defalc	040400	.00	315,837.00	.00	
Impozite si taxe pe proprietate	070000	.00	378,423.40	.00	
Impoziti si taxa pe cladiri	070100	.00	113,397.00	.00	
Impoziti pe cladiri de la perso	070101	.00	58,432.00	.00	
Impoziti si taxa pe cladiri de	070102	.00	54,965.00	.00	
Impoziti si taxa pe teren	070200	.00	262,404.00	.00	
Impoziti pe terenuri de la pers	070201	.00	129,376.00	.00	
Impoziti si taxa pe teren de la	070202	.00	11,033.00	.00	
Impoziti pe terenul din extrav	070203	.00	121,995.00	.00	
Taxe judiciare de timbru si al	070300	.00	2,622.40	.00	
Sume defalcate din TVA (se sc	110000	.00	544,061.00	.00	
Sume defalcate din taxa pe val	110200	.00	429,061.00	.00	
Sume defalcate din taxa pe val	110600	.00	115,000.00	.00	
Taxe pe utilizarea bunurilor,	160000	.00	67,880.00	.00	
Impoziti pe mijloacele de tran	160200	.00	67,843.00	.00	
Impoziti pe mijloacele de trans	160201	.00	49,071.00	.00	
Impoziti pe mijloacele de trans	160202	.00	18,772.00	.00	
Taxe si tarife pentru eliberar	160300	.00	37.00	.00	
Alte impozite si taxe fiscale	180000	.00	6,446.00	.00	
Alte impozite si taxe	185000	.00	6,446.00	.00	
Venturi din proprietate	300000	.00	24,920.54	.00	
Venturi din concesiuni si int	300500	.00	24,920.54	.00	
Alte venituri din concesiuni s	330000	.00	76,351.00	.00	
Venturi din prestari de servi	335000	.00	76,351.00	.00	
Alte venituri din prestari de	340000	.00	580.00	.00	
Venturi din taxe administrati	340200	.00	580.00	.00	
Taxe extrajudiciare de timbru	350000	.00	13,577.00	.00	
Amenzi, penalitati si confisca	350100	.00	13,577.00	.00	
Venturi din amenzi si alte sa	350102	.00	13,577.00	.00	
Venturi din amenzi si alte sa	360000	.00	2,264.70	.00	
Diverse venituri	365000	.00	2,264.70	.00	
Alte venituri	390000	.00	5,600.00	.00	
Venturi din valorificarea uno	390700	.00	5,600.00	.00	
Venturi din vanzarea unor bun	420000	.00	456.00	.00	
Subventii de la bugetul de sta	423400	.00	456.00	.00	
Subventii pentru acordarea alu					
Cheltuielile bugetelor locale		830,000.00	718,198.34	111,801.66	
Activitati publice si actiuni	510000	277,000.00	247,079.24	29,920.76	
TITLUL I CHELTUIELI DE PERSON	510000100000	152,000.00	145,217.00	6,783.00	

Contul de executie al bugetului local

la data de: 31-MAR-17

Sursa de finantare Integrat de la buget

4469523 Comuna Suseni

An : 2017 Trezorerie Municipiul Piesti

Venturi/Cheltuieli	Cod	Credite	Incasari/Piati	Disponibili
TITLUL II BUNURI SI SERVICII	510000200000	125,000.00	101,862.24	23,137.76
Ordine publica si siguranta na	610000	8,000.00	.00	8,000.00
TITLUL II BUNURI SI SERVICII	610000200000	8,000.00	.00	8,000.00
Invatamant	650000	319,000.00	300,380.96	18,619.04
TITLUL I CHELTUIELI DE PERSON	650000100000	292,000.00	284,452.00	7,548.00
TITLUL II BUNURI SI SERVICII	650000200000	26,000.00	15,328.95	10,671.05
TITLUL IX ASISTENTA SOCIALA	650000570000	1,000.00	600.01	399.99
Cultura, recreere si religie	670000	17,000.00	8,305.74	8,694.26
TITLUL I CHELTUIELI DE PERSON	670000100000	8,000.00	7,747.00	253.00
TITLUL II BUNURI SI SERVICII	670000200000	9,000.00	558.74	8,441.26
Asigurari si asistenta sociala	680000	134,000.00	129,136.00	4,864.00
TITLUL I CHELTUIELI DE PERSON	680000100000	67,000.00	66,741.00	259.00
TITLUL IX ASISTENTA SOCIALA	680000570000	67,000.00	62,395.00	4,605.00
Locuinte, servicii si dezechita	700000	45,000.00	22,943.40	22,056.60
TITLUL II BUNURI SI SERVICII	700000200000	45,000.00	22,943.40	22,056.60
Transporturi	840000	30,000.00	10,353.00	19,647.00
TITLUL II BUNURI SI SERVICII	840000200000	30,000.00	10,353.00	19,647.00
EXCEDENT/DEFICIT		.00	777,392.72	.00

Intocmit ,


Sef serviciu ,

COD	DENUMIRE INDICATORI	SOLD LA INCEPUTUL PERIOADEI	SOLD LA SFARSITUL PERIOADEI
0100			
01003	1.Active fixe necorporale (ct.2030000+2050000+2060000+2080100+2080200+2330000-2800300-2800500-2800800-2900400-2900500-2900800-2930100*)	750.840	750.821
01004	2.Instalatii tehnice, mijloace de transport, animale, plantatii, mobilier, aparatura biroica si alte active corporale (ct.2130100+2130200+2130300+2130400+2140000+2310000-2810300-2810400-2910300-2910400-2930200*)	1.617.682	1.557.420
01005	3.Terenuri si cladiri (ct.2110100+2110200+2120101+2120102+2120201+2120301+2120401+2120501+2120601+2120901+2310000-2810100-2810200-2910100-2910200-2930200)	33.697.646	33.697.646
01007	5.Active financiare necurrente (investitii pe termen lung) peste un an (ct.2600100+2600200+2600300+2650000+2670201+2670202+2670203+2670204+2670205+2670208-2960101-2960102-2960103-2960200), din care:	33.771	33.771
01008	Titluri de participare (ct.2600100+2600200+2600300-2960101-2960102-2960103)	33.771	33.771
0101			
01015	7.TOTAL ACTIVE NECURRENTE (rd.03+04+05+06+07+09)	36.099.939	36.039.658
01019	1.Stocuri (ct.3010000+3020100+3020200+3020300+3020400+3020500+3020600+3020700+3020800+3020900+3030100+3030200+3040100+3040200+3050100+3050200+3070000+3090000+3310000+3320000+3410000+3450000+3460000+3470000+3490000+3510100+3510200+3540100+3540500+3540600+3560000+3570000+3580000+3590000+3610000+3710000+3810000+/-3480000+/-3780000-3910000-3920100-3920200-3930000-3940100-3940500-3940600-3950100-3950200-3950300-3950400-3950600-3950700-3950800-3960000-3970000-3980000-4420803)	362.248	320.947
0102	IMPOZIT PE PROFIT		
01023	Creante bugetare (ct.4310100**+4310200**+4310300**+4310400**+4310500**+4310700**+4370100**+4370200**+4370300**+4420400**+4420802+4440000**+4460100**+4460200**+4480200+4610102+4610104+4630000+4640000+4650100+4650200+4660401+4660402+4660500+4660900+4810101**+4810102**+4810103**+4810900**-4970000), din care:	1.219.508	1.607.919
01024	Creantele bugetului general consolidat (ct.4630000+4640000+4650100+4650200+4660401+4660402+4660500+4660900-4970000)	1.219.508	1.607.919
0103			
01030	Total creante curente (rd.21+23+25+27)	1.219.508	1.607.919
01033	Conturi la trezorerie, casa in lei. (ct.5100000+5120101+5120501+5130101+5130301+5130302+5140101+5140301+5140302+5150101+5150103+5150301 301 +5150500+5150600+5160101+5160301+5160302+5170101+5170301+5170302 70302 +5200100+5210100+5210300+5230000+5250101+5250102+5250301+5250302 50302 +5250400+5260000+5270000+5280000+5290101+5290201+5290301+5290400 90400		

COD	DENUMIRE INDICATORI	SOLD LA INCEPUTUL PERIOADEI	SOLD LA SFARSITUL PERIOADEI
01035	+5290901+5310101+5500101+5520000+5550101+5550400+5570101+5580101 +5580201+5590101+5600101+5600300+5600401+5610101+5610300+5620101 +5620300+5620401+5710100+5710300+5710400+5740101+5740102+5740301 +5740302+5740400+5750100+5750300+5750400-7700000)	1.197.529	1.983.492
01040	Conturi la institutii de credit, BNR, casa in valuta (ct.5110101+5110102+5120102+5120402+5120502+5130102+5130202+5140102+5140202+5150102+5150202+5150302+5160102+5160202+5170102+5170202+5290102+5290202+5290302+5290902+5310402+5410102+5410202+5500102+5550102+5550202+5570202+5580102+5580202+5580302+5580303+5590102+5590202+5600102+5600103+5600402+5610102+5610103+5620102+5620103+5620402)	3.007	3.097
01044	Total disponibilitati si alte valori (rd.33+33.1+35+35.1)	1.200.536	1.986.589
01045	7.TOTAL ACTIVE CURENTE (rd.19+30+31+40+41+41.1+42)	2.782.292	3.915.455
01046	8.TOTAL ACTIVE (rd.15+45)	38.882.231	39.955.113
0105			
01055	3.Provizioane (ct.1510201+1510202+1510203+1510204+1510208)	11.000	11.000
01058	TOTAL DATORII NECURENTE (rd.52+54+55)	11.000	11.000
0106			
01060	1.Datorii comerciale, avansuri si alte decontari (ct.2690100+4010100+4030100+4040100+4050100+4080000+4190000+4190000+4620101+4620109+4730109+4810101+4810102+4810103+4810900+4830000+4890201+5090000+5120800), din care:	2.474	6.000
010601	Decontari privind incheiere executiei bugetului de stat din anul curent (ct.4890201)	2.474	6.000
01061	Datorii comerciale si avansuri (ct.4010100+4030100+4040100+4050100+4080000+4190000+4620101), din care:		6.000
01062	2.Datorii catre bugete (ct.4310100+4310200+4310300+4310400+4310500+4310700+4370100+4370200+4370300+4400000+4410000+4420300+4420801+4440000+4460100+4460200+4480100+4550501+4550502+4550503+4620109+4670100+4670200+4670300+4670400+4670500+4670900+4730109+4810900),din care:	62.846	78.578
010631	Contributii sociale (ct.4310100+4310200+4310300+4310400+4310500+4310700+4370100+4370200+4370300)	47.714	57.134
0107	6.Salarile angajatilor (ct.4210000+4230000+4260000+4270100+4270300+4280101)	93.930	116.995
01072			
01073	7.Alte drepturi cuvenite altor categorii de persoane (pensii, indemnizatii de somaj, burse) (ct.4220100+4220200+4240000+4260000+4270200+4270300+4290000+4380000), din care:	18.500	22.425
01075	9.Provizioane (ct.1510101+1510102+1510103+1510104+1510108)	192.000	190.013
01078	10.TOTAL DATORII CURENTE (rd.60+62+65+70+71+72+73+74+75)	369.750	414.011
01079	11.TOTAL DATORII (rd.58+78)	380.750	425.011
0108			
01080	12.ACTIVE NETE = TOTAL ACTIVE - TOTAL DATORII = CAPITALURI		
01084	1.Rezerve, fonduri (ct.1000000+1010000+1020101+1020102+1020103+	38.501.481	39.530.102

COD	DENUMIRE INDICATORI	SOLD LA INCEPUTUL PERIOADEI	SOLD LA SFARSITUL PERIOADEI
01085	1030000+ 1040101+1040102+1040103+1050100+1050200+1050300+ 1050400+1050500+1060000+1320000+1330000)	32.849.122	32.849.122
01087	2.Rezultatul reportat (cl.1170000-sold creditor)	5.255.794	5.654.833
0109	4.Rezultatul patrimonial al exercitiului (cl.1210000-sold creditor)	396.565	1.026.147
01090	6.TOTAL CAPITALURI PROPRII (rd.84+85-86+87-88)	38.501.481	39.530.102

Conducatorul institutiei



Conducatorul compartimentului
financiar-contabil

CONDUCATORUL COMPARTIMENTULUI
FINANCIAR - CONTABIL
TANASE MARINELA

CONTUL DE REZULTAT PATRIMONIAL

31.03.2017

pag.: 1 - lei -

COD	DENUMIRE INDICATORI	An precedent	An curent
0200			
02002	1. Venituri din impozite, taxe, contributii de asigurari si alte venituri ale bugetelor (ct.7300100+7300200+7310100+7310200+7320100+7330000+7340000+7350100 + 7350200+7350300+7350400+7350500+7350600+7360100+7390000+7450100+ 7450200+7450300+7450400+7450500+7450900+7460100+7460200+7460300+ 7460900)	1.511.815	1.629.013
02003	2. Venituri din activitati economice (ct.7210000+7220000+7510100+7510200+/-7090000)	76.480	149.548
02004	3. Finantari, subventii, transferuri, alocatii bugetare cu destinatie speciala (ct.7510500+7710000+7720100+7720200+7740100+7740200+7750000+ 7760000+7780000+7790101+7790109)	1.300	456
02006	4. Alte venituri operationale (ct.7140000+7180000+7500000++7510300+7510400+ 7810200+7810300+7810401+7810402+7770000)	60.872	101.371
02008	TOTAL VENITURI OPERATIONALE (rd.02+03+04+05) 1. Salarii si contributiile sociale aferente angajatilor (ct.6410000+6420000+6450100+ 6450200+6450300+6450400+6450500+6450600+6450800+6460000+6470000)	1.650.467	1.880.388
02009	2. Subventii si transferuri (ct.6700000+6710000+6720000+6730000+6740000+ 6750000+6760000+6770000+6780000+6790000)	45.776	66.620
0201			
02010	3. Stocuri, consumabile, lucrari si servicii executate de terti (ct.6010000+6020100+ 6020200+6020300+6020400+6020500+6020600+6020700+6020800+6020900+ 6030000+6060000+6070000+6080000+6090000+6100000+6110000+6120000+ 6130000+6140000+6220000+6230000+6240100+6240200+6260000+6270000+ 6280000+6290100)	195.510	192.646
02011	4. Cheltuieli de capital, amortizari si provizioane (ct.6290200+6810100+ 6810200+6810300+6810401+6810402+6820101+6820109+ 6820200+6890100+6890200)	59.202	60.281
02013	TOTAL CHELTUIELI OPERATIONALE (rd.08+09+10+11+12) -EXCEDENT (rd.06-rd.13)	733.908	839.841
0202	-EXCEDENT (rd.15+20-16-21)	916.559	1.020.547
02023	VIII. VENITURI EXTRAORDINARE (ct.7910000)	916.559	1.020.547
02025	-EXCEDENT (rd.25-rd.26)		5.600
02028	-EXCEDENT (rd.23+28-24-29)	916.559	1.026.147
020292			
0203			
02031	-EXCEDENT (rd.29.2-29.4)	916.559	1.026.147

Conducatorul institutiei
PRINCIPAL

ORDONATOR PRINCIPAL

DE CREDITARE

PRIMAR


RADU DORIU

Conducatorul compartimentului
financiar- contabil

CONDUCATORUL COMPARTIMENTULUI

FINANCIAR - CONTABIL

TANASE MARINELA



TANASE MARINELA

Situatia activelor si datorilor institutiilor publice
din administratia locala
31.03.2017

pag.: 1 - lei -


COD	DENUMIRE INDICATORI	Sold la inceputul anului	Sold la sfarsitul perioadei
1800			
18005	Disponibilitati in lei ale institutiilor publice locale si ale institutiilor publice de subordonare locala, la trezorerii (ct.5100000+5120101+5120501+5150101+5150103+5150500+5150600+5160101+5160301+5160302+5170101+5170301+5170302+5210100+5210300+5280000+5290201+5290301+5290400+5290901+5500101+5520000+5550101+5570101+5580101+5580201+5600101+5600300+5610101+5610300+5620101+5620300-7700000), din care:	1.197.529	1.983.492
18008	Total (in baze cash) (rd.04+05)	1.197.529	1.983.492
1801	Total (in baze accrnal)(rd.08+09)	1.197.529	1.983.492
1803			
18032	Disponibilitati ale institutiilor publice locale si ale institutiilor de subordonare locala la institutiile de credit rezidente (ct.5110101+5110102+5120102+5120402+5120502+5150102+5150202+5160102+5160202+5170102+5170202+5290202+5290302+5290902+5500102+5550102+5550202+5570202+5580102+5580302+5600102+5600103+5610102+5610103+5620102+5620103), din care:	3.007	3.097
18036	Total (in baze cash) (rd.32+35)	3.007	3.097
18038	Total (in baze accrnal) (rd.36+37)	3.007	3.097
1813			
18131	Actiuni necotate detinute de autoritatile locale la societati nefinanciare (ct.2600200-2960102)(S11)	33.771	33.771
18134	Total (la valoarea contabila neta (la valoarea de intrare mai putin ajustarile cumulate pentru pierderea de valoare) (rd.131+132+133)	33.771	33.771
1817			
18176	1.Creante ale bugetului local (ct.4640000-4970000). Total (rd.177+178+179+183), din care:	1.219.508	1.607.919
18177	- de la gospodariile populatie (S14)	1.219.508	1.607.919
1818			
185	Total creante (rd.176+184)	1.219.508	1.607.919
1832			
18320	Datorii comerciale curente legate de livrari de bunuri si servicii (ct.4010100+4030100+4040100+4050100+4080000+4190000+4620101). Total (rd.321+322+326+327) din care catre:	6.000	6.000
18321	-Societati nefinanciare (S11)	6.000	6.000
1833			
18331	Datoriile institutiilor publice din administratia locala catre bugete (ct.4420300+4310100+4310200+4310300+4310400+4310500+4310700+4370100+4370200+4370300+4420801+4440000+4460100+4460200+4480100)	62.846	78.578
18332	Salariile angajatilor (ct.4210000+4230000+4260000+4270100+4270300+4280101)	93.930	116.995
18333	Alte drepturi venite alor categorii de persoane (ct.4260000+4270200+4270300+4290000+4380000)	18.500	22.425
18335	Total (rd.331+332+333+334)	175.276	217.998
1834			
183421	Provizioane recurente (ct.1510201+1510202+1510203+1510204+1510208), din care:	11.000	11.000
183424	Provizioane recurente,constituite conform Legii nr.85/2016,privind plata salariale cuvenite personalului didactic din invatamantul de stat pentru perioada diferentelor		

COD	DENUMIRE INDICATORI	Sold la inceputul anului	Sold la sfarsitul perioadei
18343	octombrie 2008 -13 mai 2011 (din soldul ct.1510203) Provizioane curente (ct.1510101+1510102+1510103+1510104+1510108), din care:	11.000	11.000
183432	Provizioane curente, constituite conform OUG71/2009 si OG17/2012 reprezentand drepturi salariale castigate in instanta (din soldul ct.1510103)	192.000	190.013
183433	Provizioane curente, constituite conform Legii nr.85/2016, privind plata diferentelor salariale cuvenite personalului didactic din invatamantul de stat pentru perioada octombrie 2008 -13 mai 2011 (din soldul ct.1510103)	185.000	185.000


Conducatorul institutiei

Conducatorul compartimentului
financiar- contabil

ORDONATOR PRINCIPAL
DE CREDIT
PRIMAR
RAJUL DEBUT
ROMANIEI
PRIMĂRIA
COMUNA
MÂNIA



CONDUCĂTORUL COMPARTIMENTULUI
FINANCIAR - CONTABIL
TANASE MARINELA



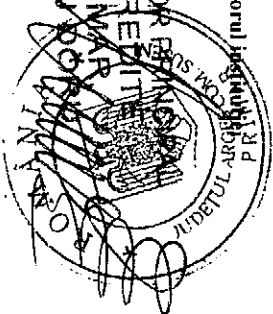
SITUATIA FLUXURILOR DE TREZORERIE

31.03.2017

pag.: 1 - lei -

COD	DENUMIRE INDICATORI	Total	Casa in valuta	Alte disponibilitati
0400				
04002	1. Incasari	90		90
04004	3. Numerar net din activitatea operationala (rd.02-rd.03)	90		90
0401				
04013	IV CRESTEREA (DESCRESTEREA) NETA DE NUMERAR SI ECHIVALENT DE NUMERAR (rd.04+rd.08+rd.12)	90		90
04014	V NUMERAR SI ECHIVALENT DE NUMERAR LA INCEPUTUL PERIOADEI	3.007		3.007
04017	VI NUMERAR SI ECHIVALENT DE NUMERAR LA FINELE PERIOADEI(rd.13+14+15-16)	3.097		3.097

Conducatorul institutiei



ORDONATOR PRIMAR
DE CREDITARE
RADI DOBROVITA

Conducatorul compartimentului
financiar- contabil

CONDUCATORUL COMPARTIMENTULUI
FINANCIAR - CONTABIL
TANASE MARINELA

DISPONIBIL DIN MIJLOACE CU DESTINATIE SPECIALA

31.03.2017


- lei -

DENUMIRE INDICATORI	COD	DISPONIBIL LA INCEPUTUL ANULUI	INCASARI	PLATI	DISPONIBIL LA SFARSITUL PERIOADEI
TOTAL (rd.02 la 15)	0500				
	05001	3.007	10.985	2.325	11.667
- Garantii materiale reținute gestionarilor conform Legii nr.22/1969 (ct.5500101,ct.5500102/analitice distincte)	05003				
	0501	3.007	90		3.097
- Alte disponibilitati cu destinatie speciala (ct.5500101,ct.5500102/analitice distincte)	05011		10.895	2.325	8.570


Conducatorul institutiei,

Conducatorul compartimentului
financiar-contabil

ORDONATOR PRIMĂRII
DE CREDITE
PRIMĂRII
RADUȘORII



CONDUCĂTORUL COMPARTIMENTULUI
FINANCIAR - CONTABIL
TANASE MARINELA



Situatia unor indicatori referitori la protectia copilului
si a persoanelor cu handicap


31.03.2017

pag.: 1

COD	DENUMIRE	NUMAR
0800		
08007	Asistenti personali pentru persoanele cu handicap	12
08008	Indemnizatii lunare alocate persoanelor cu handicap grav	21

Conducatorul institutiei

Conducatorul compartimentului
financiar- contabil



CONDUCĂTORUL COMPARTIMENTULUI
FINANCIAR - CONTABIL
TANASE MARINELA

Contul de executie al bugetului local
la data de: 31-MAR-17

Sursa de finantare	Integral de la buget						
4469523	Comuna Suseni						
Ar : 2017	Trezorerie Municipiul Piestri						
Venituri/Cheltuieli	Cod	Credite	Incasari/Plati	Disponibil			
Veniturile bugetelor locale		.00	1,495,591.06	.00			
Impozit pe venit	030000	.00	2,591.00	.00			
Impozitul pe veniturile din Ir	031800	.00	2,591.00	.00			
Cale si sume defalcate din imp	040000	.00	372,440.42	.00			
Cale defalcate din impozitul p	040100	.00	56,603.42	.00			
Sume alocate din cotele defalc	040400	.00	315,837.00	.00			
Impozite si taxe pe proprietate	070000	.00	378,423.40	.00			
Impozit si taxa pe cladiri	070100	.00	113,397.00	.00			
Impozit pe cladiri de la perso	070101	.00	58,432.00	.00			
Impozit si taxa pe cladiri de	070102	.00	54,965.00	.00			
Impozit si taxa pe teren	070200	.00	262,404.00	.00			
Impozit pe terenuri de la pers	070201	.00	129,376.00	.00			
Impozit si taxa pe teren de la	070202	.00	11,033.00	.00			
Impozit pe terenul din extravi	070203	.00	121,995.00	.00			
Take judiciare de timbru si al	070300	.00	2,622.40	.00			
Sume defalcate din TVA (se sc	110000	.00	544,061.00	.00			
Sume defalcate din taxa pe val	110200	.00	429,061.00	.00			
Sume defalcate din taxa pe val	110600	.00	115,000.00	.00			
Take pe utilizarea bunurilor.	160000	.00	67,880.00	.00			
Impozit pe mijloacele de tran	160200	.00	67,843.00	.00			
Impozit pe mijloacele de trans	160201	.00	49,071.00	.00			
Impozit pe mijloacele de trans	160202	.00	18,772.00	.00			
Take si tarife pentru eliberar	160300	.00	37.00	.00			
Allie impozite si taxe fiscale	180000	.00	6,446.00	.00			
Allie impozite si taxe	185000	.00	6,446.00	.00			
Venituri din profitate	300000	.00	24,920.54	.00			
Venituri din concesiuni si inc	300500	.00	24,920.54	.00			
Allie venituri din concesiuni s	300530	.00	24,920.54	.00			
Venituri din prestari de servi	330000	.00	76,351.00	.00			
Allie venituri din prestari de	335000	.00	76,351.00	.00			
Venituri din taxe administrati	340000	.00	580.00	.00			
Take extrajudiciare de timbru	340200	.00	580.00	.00			
Amenzi, penalitati si confisc	350000	.00	13,577.00	.00			
Venituri din amenzi si alte sa	350100	.00	13,577.00	.00			
Venituri din amenzi si alte sa	350102	.00	13,577.00	.00			
Diverse venituri	360000	.00	2,264.70	.00			
Allie venituri	365000	.00	2,264.70	.00			
Venituri din valorificarea uno	390000	.00	5,600.00	.00			
Venituri din vanzarea unor bun	390700	.00	5,600.00	.00			
Subventii de la bugetul de sta	420000	.00	456.00	.00			
Subventii pentru acordarea alu	423100	.00	456.00	.00			
Cheltuielile bugetelor locale		830,000.00	718,196.34	141,801.66			
Autoritati publice si actiuni	510000	277,000.00	247,079.24	29,920.76			
TITLUL I CHELTUIELI DE PERSOAN	510000100000	152,000.00	146,217.00	6,783.00			

Contul de executie al bugetului local
la data de: 31-MAR-17

Sursa de finantare Integral de la buget

4489523 Comuna Suseni

An : 2017 Trezorerie Municipical Pilesti

Venturi/Cheltuieli	Cod	Credite	Incasari/Plati	Disponibil
TITLUL II BUNURI SI SERVICII	510000200000	125,000.00	101,862.24	23,137.76
Ondine publica si siguranta na	610000	8,000.00	.00	8,000.00
TITLUL II BUNURI SI SERVICII	610000200000	8,000.00	.00	8,000.00
Impozitari	650000	319,000.00	300,380.96	18,619.04
TITLUL I CHELTUIELI DE PERSON	650000100000	292,000.00	284,452.00	7,548.00
TITLUL II BUNURI SI SERVICII	650000200000	26,000.00	15,328.95	10,671.05
TITLUL IX ASISTENTA SOCIALA	650000570000	1,000.00	600.01	399.99
Cultura, recreere si religie	670000	17,000.00	8,305.74	8,694.26
TITLUL I CHELTUIELI DE PERSON	670000100000	8,000.00	7,747.00	253.00
TITLUL II BUNURI SI SERVICII	670000200000	9,000.00	558.74	8,441.26
Asigurari si asistenta sociala	680000	134,000.00	129,136.00	4,864.00
TITLUL I CHELTUIELI DE PERSON	680000100000	67,000.00	66,741.00	259.00
TITLUL IX ASISTENTA SOCIALA	680000570000	67,000.00	62,395.00	4,605.00
Locuinte, servicii si dezoala	700000	45,000.00	22,943.40	22,056.60
TITLUL II BUNURI SI SERVICII	700000200000	45,000.00	22,943.40	22,056.60
Transporturi	840000	30,000.00	10,353.00	19,647.00
TITLUL II BUNURI SI SERVICII	840000200000	30,000.00	10,353.00	19,647.00
EXCEDENT/DEFICIT		.00	777,392.72	.00


Intournil ,

Self serviciu ,

SITUATIA CENTRALIZATOARE A CONTURILOR GESTIONARI LA DATA DE 31-03-2017

PRIMARIA SUSENI

Unitate	Dobanda ir Sold	Cient	Nume	Prenume	IBAN
ARGES PITTE,52	2109,36	10020877	Dobre	Daniela	RO68RNCB0022047247560004
,52	2109,36				
,52	2109,36				



SOCIETATE ADMINISTRATA IN SISTEM DUALIST
 Bd. Regina Elisabeta nr. 5, Sector 3, Bucuresti, cod 030016
 Inmatriculata la Registrul Comertului: J40/90/1991
 Inmatriculata la Registrul Bancar Nr. RB-PUR-40-008/18.02.1999
 Cod Unic de Inregistrare: RO 361757
 Inregistrata la Registrul de evidenta a prelucrarilor de date cu caracter personal sub
 nr. 3776 si 3772
 Capital Social: 1.625.341.614,50 lei
 SWIFT: RNCB RO BU; Site: www.bcr.ro; Email: contact.center@bcr.ro
 InfoBCR: 0800.801.BCR (0800.801.227), apelabil gratuit din orice retea nationala;
 +4021.407.42.00 apelabil din strainatate la tarif normal

**EXTRAS DE CONT Nr. din data: 03-04-2017
 pe perioada: 01-03-2017 - 31-03-2017**

Cont Nou =	25335.A01.0.12655223.0022.ROL.4	Cont Vechi:	
Cod IBAN Nou:	RO49RNCB0022126552230004	Cod IBAN Vechi:	
Valuta:	RON	CIC:12655223	CUI/CNP:
Titular:	SCOLA GIMNAZIALA MARIN BRANISTE		29334556
Gestionar:	Dobrin Rodica		
Tip Produs:	Dep.col.pt.gar.gest.-dep.de administr alte pers.juridice CRG ROL - Dep.ptr.garantii gest.-		
	Garantii depuse de administ		
Data	08-03-2017	Sold Contabil Initial	967.41
Data operatiunii		Referinta Oper.	Debit
Data Valorii		Document	Credit
Tranzactii finalizate:			
08-03-2017 12:06	Referinta 170308S401966072, data valori: 08-03-2017, Decontare -Platitor: SC GIMN	2017030825251270	0.00
	MARIN BRANISTE, RO861REZZ44650302100101X, CODFISC 29334556-Beneficiar:	Ordin de plata CPTM10	
	DOBRIIN RODICA, RO49RNCB0022126552230004, CODFISC 2711011034961-Detalii:	08.03.2017	
	/ROCSalarii de baza		
	Tranzactii finalizate:		0.00
	Sold contabil final:		20.00

Sold disponibil la:

03-04-2017 14:52

967.41

PREZENTUL DOCUMENT ESTE ELIBERAT DE BANCA COMERCIALA ROMANA SI ARE VALOARE DE ORIGINAL FIIND VALABIL FARA SEMNATURA SI STAMPILA.

Fim prezentul extras de cont, Banca Comerciala Romana S.A. ("Banca") va confirma, conform prevederilor legale in vigoare, incadrarea depozitului pentru care s-a emis acest extras de cont, in categoria depozitelor eligibile, platoni de acoperire fiind echivalentul in lei al sumei de 100.000 EUR per depozent per institutie de credit. Pentru mai multe informatii, va rugam sa consultati documentul "Formular pentru informatii oferite depozentilor" pus la dispozitie Dumneavoastra de catre Banca, precum si site-ul web al Fondului de Garantie a depozitelor bancare: <http://www.fgdb.ro/>.

Soldul disponibil al zilei bancare inscris pe extrasul de cont reflecta situatia sumelor inregistrate in contul curent in momentul editarii extrasului de cont, in functie de obligatiile de plata ale titularului de cont, initiale sau eventuale pana la momentul editarii extrasului de cont.

SITUATIILE LUXURILOR DE TREZORERIE

31.03.2017


pag.: 1 - lei -

COD	DENUMIRE INDICATORI	Total	Casa ct. 5310101	Buget de stat ct. 5200100/ 7700000	Buget local ct. 5210100/ 7700000	Buget asigurari sociale de stat ct. 5260101+ 5250102/ 7700000	Buget asigurari pentru somaj ct. 5740101+ 5740102/ 7700000	Buget Fond national unic de asigurari sociale de sanatate ct. 5710100/ 7700000	Buget Fond pentru mediu ct. 5750100/ 7700000	Buget trezoreria statului ct. 5240100/ 7700000	Buget institutiilor publice finantate integral din venituri proprii ct. 5600101/ 7700000	Buget institutiilor publice finantate din venituri proprii si subventii ct. 5610101/ 7700000	Buget activitatii finantate din venituri proprii si buget activitati de privatizare ct.5620101/ 7700000	Buget imprumuturi interne si externe ct. 5130101+ 5140101+ 5160101+ 5170101/ 7700000	Buget fonduri externe nerambur- sabile (sursa D) ct. 5150103/ 7700000	Alte disponibi- litati (ct.5XX)	
0300																	
03002	1. Incasari	2.272.605	771.719		1.480.991												10.895
03003	2. Plati	1.492.242	771.719		718.198												2.325
03004	3. Numerar net din activitatea operationala (rd.02-rd.03)	780.363			771.793												8.570
03006	1. Incasari	5.600			5.600												
03008	3. Numerar net din activitatea de investitii (rd.06-07)	5.600			5.600												
0301																	
03013	IV.CRESTEREA (DESCRESTEREA) NETA DE NUMERAR SI ECHIVALENT DE NUMERAR (rd.04+rd.08+rd.12)	785.963			777.393												8.570
03014	V. NUMERAR SI ECHIVALENT DE NUMERAR LA INCEPUTUL ANULUI	1.197.529			1.119.254								78.271				
03015	VI.NUMERAR SI ECHIVALENT DE NUMERAR LA SFARSITUL PERIOADEI (rd.13+rd.14+ rd.14.1-rd.14.2-rd.14.3)	1.983.492			1.896.651								78.271				8.570

Conducatorul institutiei

Conducatorul compartimentului
financiar- contabil

Viza trezoreriei


ORDONATOR PRINCIPAL
DE CREDITE
PRIMAR
RADIU


CONDUCATORUL COMPARTIMENTULUI
FINANCIAR - CONTABIL
TANASE MARINELA




Capi- tol	Sub- capi- tol	Pa- ra- graf	Gru- pa / Titlu	Ar- ti- col	Ali- ne- at	Denumire indicator	Prevederi bugetare anuale aprobrate la finele perioadei de raportare	Prevederi bugetare trimestriale cumulate	Drepturi constatate			Incasari realizate	Stingeri pe alte cai decat incasari	Drepturi constatate de incasat
									Total, din care:	din anii precedenti	din anul curent			
A						B	1	2	3=4+5	4	5	6	7	8=3-6-7
0702	02	01				fizice	193.000	74.000	385.324	170.790	214.534	129.376		255.948
		02				Impozit si taxa pe teren de la persoane juridice	15.000	5.000	89.792	62.826	26.966	11.033		78.759
		03				Impozitul pe terenul extravilan	148.000	62.000	468.939	273.422	195.517	121.995		346.944
		03				Taxe judiciare de timbru si alte taxe de timbru	1.000	1.000	2.622		2.622	2.622		
1000	02					A4 IMPOZITE SI TAXE PE BUNURI SI SERVICII	2.166.200	615.000	760.195	101.972	658.223	611.941		148.254
1102						SUME DEFALCATE DIN TVA	2.089.200	581.000	544.061		544.061	544.061		
		02				Sume defalcate din taxa pe valoarea adaugata pentru finantarea cheltuielilor descentralizate la nivelul comunelor, oraselor, municipiilor, sectoarelor si Municipiului Bucuresti	1.627.200	466.000	429.061		429.061	429.061		
		06				Sume defalcate din taxa pe valoarea adaugata pentru echilibrarea bugetelor locale	462.000	115.000	115.000		115.000	115.000		
1602						TAXE PE UTILIZAREA BUNURILOR, AUTORIZAREA UTILIZARII BUNURILOR SAU PE DESFASURAREA DE ACTIVITATI	77.000	34.000	216.134	101.972	114.162	67.880		148.254
		02				Impozit pe mijloacele de transport	77.000	34.000	215.794	101.632	114.162	67.843		147.951
		01				Impozit pe mijloacele de transport detinute de persoane fizice*)	57.000	28.000	147.340	69.814	77.526	49.071		98.269
		02				Impozit pe mijloace de transport detinute persoane de juridice*)	20.000	6.000	68.454	31.818	36.636	18.772		49.682
		03				Taxe si tarife pentru eliberarea de licente si autorizatii de functionare			340	340		37		303

Capi- tol	Sub- capi- tol	Pa- ra- gra- f	Gru- pa/ Titlu	Ar- ti- col	Ali- ne- at	Denumire indicator	Prevederi bugetare anuale aprobrate la finele perioadei de raportare	Prevederi bugetare trimestriale cumulate	Drepturi constatate			Incasari realizate	Stingeri pe alte cai decat incasari	Drepturi constatate de incasat
									Total, din care:	din anii precedenti	din anul curent			
A						B	1	2	3=4+5	4	5	6	7	8=3-6-7
3702	03					pentru finantarea sectiunii de dezvoltare a bugetului local(cu semnul minus)	-574.000	-277.940						
	04					Varsaminte din sectiunea de functionare	574.000	277.940						
3900	02					II. VENITURI DIN CAPITAL			5.600		5.600	5.600		
3902						VENITURI DIN VALORIFICAREA UNOR BUNURI			5.600		5.600	5.600		
	07					Venituri din vanzarea unor bunuri apartinand domeniului privat al statului sau al unitatilor administrativ-teritoriale			5.600		5.600	5.600		
4100	02					IV. SUBVENTII	9.000	1.000	456		456	456		
4200						SUBVENTII DE LA ALTE NIVELE ALE ADMINISTRATIEI PUBLICE	9.000	1.000	456		456	456		
4202						SUBVENTII DE LA BUGETUL DE STAT	9.000	1.000	456		456	456		
	34					Subventii pentru acordarea ajutorului pentru incalzirea locuintei cu lemne, carbuni,combustibili petrolieri	9.000	1.000	456		456	456		



CONDUCATORUL COMPARTIMENTULUI
FINANCIAR - CONTABIL
TANASE MARINELA

SUSENI

CONTUL DE EXECUTIE AL BUGETULUI LOCAL - CHELTUIELI
31.03.2017

Pag. 1 - lei-

Capi- tol	Sub- capi- tol	Pa- ra- graf	Gru- pa / Titlu	Ar- ti- col	Ali- ne- at	Denumire indicator	Credite de angajament	Credite bugetare		Angajamente bugetare	Angajamente legale	Plati efectuate	Angajamente legale de platit	Cheltuieli efective
								anuale aprobrate la finele perioadei de raportare	trimestriale cumulate					
A						B	1	2	3	4	5	6	7=5-6	8
5002						TOTAL CHELTUIELI		4.222.200	1.230.000	2.703.829	1.527.141	718.198	808.943	859.841
5100	02					Partea I-a SERVICII PUBLICE GENERALE		1.495.500	342.060	873.060	784.862	247.079	537.783	301.064
5102						AUTORITATI PUBLICE SI ACTIUNI EXTERNE		1.415.500	342.060	873.060	784.862	247.079	537.783	301.064
	01					Autoritati executive si legislative		1.415.500	342.060	873.060	784.862	247.079	537.783	301.064
	03					Autoritati executive		1.415.500	342.060	873.060	784.862	247.079	537.783	301.064
5402						ALTE SERVICII PUBLICE GENERALE		80.000						
	05					Fond de rezerva bugetara la dispozitia autoritatilor locale		80.000						
6000	02					Partea II-a APARARE, ORDINE PUBLICA SI SIGURANTA NATIONALA		41.000	13.000	13.000				5.039
6102						ORDINE PUBLICA SI SIGURANTA NATIONALA		41.000	13.000	13.000				5.039
	05					Protectie civila si protectia contra incendiilor (protectie civila nonmilitara)		41.000	13.000	13.000				5.039
6500	02					Partea III-a CHELTUIELI SOCIAL-CULTURALE		1.890.700	579.000	1.521.829	708.983	437.823	271.160	503.878
6502						INVATAMANT		1.241.200	427.000	1.122.329	323.529	300.381	23.148	356.215
	03					Invatamant prescolar si primar		503.390	151.640	503.390	151.640	145.646	5.994	155.228
	01					Invatamant prescolar		107.200	33.660	107.200	33.660	31.077	2.583	32.424
	02					Invatamant primar		396.190	117.980	396.190	117.980	114.569	3.411	122.804
	04					Invatamant secundar		720.610	268.960	617.939	171.289	154.135	17.154	200.687
	01					Invatamant secundar inferior		720.610	268.960	617.939	171.289	154.135	17.154	200.687
	50					Alte cheltuieli in domeniul invatamantului		17.200	6.400	1.000	600	600		300
6702						CULTURA, RECREERE SI RELIGIE		119.500	17.000	45.500	37.059	8.306	28.753	8.790
	03					Servicii culturale		45.500	11.000	39.500	37.025	8.272	28.753	8.756
	02					Biblioteci publice comunale, orasenesti, municipale		45.500	11.000	39.500	37.025	8.272	28.753	8.756
	05					Servicii recreative si sportive		34.000	6.000	6.000	34	34		34
	01					Sport		34.000	6.000	6.000	34	34		34
	06					Servicii religioase		40.000						

Capi- tol	Sub- capi- tol	Pa- ra- graf	Gru- pa / Titlu	Ar- ti- col	Ali- ne- at	Denumire indicator	Credite de angajament	Credite bugetare		Angajamente bugetare	Angajamente legale	Plati efectuate	Angajamente legale de platit	Cheltuieli efective
								anuale aprobrate la finele perioadei de raportare	trimestriale cumulate					
A						B	1	2	3	4	5	6	7=5-6	8
6802						ASIGURARI SI ASISTENTA SOCIALA		530.000	135.000	354.000	348.395	129.136	219.259	138.873
	05					Asistenta sociala in caz de boli si invaliditati		500.300	131.000	350.000	347.939	128.680	219.259	138.417
		02				Asistenta sociala in caz de invaliditate		500.300	131.000	350.000	347.939	128.680	219.259	138.417
			15			Prevenirea excluderii sociale		17.700	1.000	1.000	456	456		456
				01		Ajutor social		17.700	1.000	1.000	456	456		456
					50	Alte cheltuieli in domeniul asigurarilor si asistentei sociale		12.000	3.000	3.000				
					50	Alte cheltuieli in domeniul asistentei sociale		12.000	3.000	3.000				
7000	02					Partea IV-a SERVICII SI DEZVOLTARE PUBLICA, LOCUINTE, MEDIU SI APE		467.000	197.000	197.000	22.943	22.943		34.307
7002						LOCUINTE, SERVICII SI DEZVOLTARE PUBLICA		467.000	197.000	197.000	22.943	22.943		34.307
		05				Alimentare cu apa si amenajari hidrotehnice		222.000	144.000	144.000				1.214
				01		Alimentare cu apa		222.000	144.000	144.000				1.214
					06	Iluminat public si electrificari		155.000	53.000	53.000	22.943	22.943		25.876
					50	Alte servicii in domeniile locuintelor, serviciilor si dezvoltarii comunale		90.000						7.217
8000	02					Partea V-a ACTIUNI ECONOMICE		328.000	98.940	98.940	10.353	10.353		15.553
8302						AGRICULTURA, SILVICULTURA, SI VANATOARE		55.000	32.000	32.000				
				03		Agricultura		55.000	32.000	32.000				
					30	Alte cheltuieli in domeniul agriculturii		55.000	32.000	32.000				
8402						TRANSPORTURI		273.000	66.940	66.940	10.353	10.353		15.553
					03	Transport rutier		273.000	66.940	66.940	10.353	10.353		15.553
					01	Drumuri si poduri		273.000	66.940	66.940	10.353	10.353		15.553

Capi- tol	Sub- capi- tol	Pa- ra- graf	Gru- pa / Titlu	Ar- ti- col	Ali- ne- at	Denumire indicator	Credite de angajament	Credite bugetare		Angajamente bugetare	Angajamente legale	Plati efectuate	Angajamente legale de platit	Cheltuieli efective
								anuale aprobrate la finele perioadei de raportare	trimestriale cumulate					
A						B	1	2	3	4	5	6	7=5-6	8
						internet		26.000	8.000	7.160	6.311	6.311		6.312
	20	01	09			Materiale si prestari de servicii cu caracter functional		81.000	31.000	30.214	12.443	12.443		12.173
	20	01	30			Alte bunuri si servicii pentru intretinere si functionare		127.000	43.060	42.060	14.325	14.325		14.325
	20	02				Reparatii curente		173.500	30.000	30.000	10.353	10.353		10.353
	20	05				Bunuri de natura obiectelor de inventar		25.000	1.000	1.000	109	109		
	20	05	01			Uniforme si echipament		3.000						
	20	05	30			Alte obiecte de inventar		22.000	1.000	1.000	109	109		
	20	06				Deplasari, detasari, transferari		14.000	2.000	2.000	1.722	1.722		1.722
	20	06	01			Deplasari interne, detasari, transferari		14.000	2.000	2.000	1.722	1.722		1.722
	20	11				Carti, publicatii si materiale documentare		2.000						
	20	13				Pregatire profesionala		32.000	5.000	4.000	2.550	2.550		2.550
	20	30				Alte cheltuieli		477.000	142.000	142.000	75.418	75.418		75.418
	20	30	03			Prime de asigurare non-viata		2.000						
	20	30	30			Alte cheltuieli cu bunuri si servicii		475.000	142.000	142.000	75.418	75.418		75.418
	50					TITLUL V FONDURI DE REZERVA		80.000						
	50	04				Fond de rezerva bugetara la dispozitia autoritatilor locale		80.000						
	57					TITLUL VIII ASISTENTA SOCIALA		261.200	74.400	69.000	62.995	62.995		66.620
	57	02				Ajutoare sociale		261.200	74.400	69.000	62.995	62.995		66.620
	57	02	01			Ajutoare sociale in numerar		256.700	73.400	68.000	62.395	62.395		66.320
	57	02	03			Tichete de cresa si tichete sociale pentru gradinita		4.500	1.000	1.000	600	600		300
	59					TITLUL XI ALTE CHELTUIELI		48.000						
	59	01				Burse		8.000						
	59	12				Sustinerea cultelor		40.000						
	70					CHELTUIELI DE CAPITAL		574.000	277.940	277.940				60.281
	71					TITLUL XIII ACTIVE NEFINANCIARE		574.000	277.940	277.940				60.281

Capi- tol	Sub- capi- tol	Pa- ra- graf	Gru- pa / Titlu	Ar- ti- col	Ali- ne- at	Denumire indicator	Credite de angajament	Credite bugetare		Angajamente bugetare	Angajamente legale	Plati efectuate	Angajamente legale de platit	Cheltuieli efective
								anuale aprobrate la finele perioadei de raportare	trimestriale cumulate					
A						B	1	2	3	4	5	6	7=5-6	8
			71	01		Active fixe		574.000	277.940	277.940				60.281
			71	01	01	Constructii		429.000	277.940	277.940				
			71	01	02	Masini, echipamente si mijloace de transport								50.023
			71	01	03	Mobilier, aparatura birotica si alte active corporale		57.000						5.061
			71	01	30	Alte active fixe (inclusiv reparatii capitale)		88.000						5.197
5100	02					Partea I-a SERVICII PUBLICE GENERALE		1.495.500	342.060	873.060	784.862	247.079	537.783	301.064
5102						AUTORITATI PUBLICE SI ACTIUNI EXTERNE		1.415.500	342.060	873.060	784.862	247.079	537.783	301.064
			01			CHELTUIELI CURENTE		1.303.500	332.060	863.060	784.862	247.079	537.783	259.789
			10			TITLUL I CHELTUIELI DE PERSONAL		683.000	152.000	683.000	683.000	145.217	537.783	152.139
			10	01		Cheltuieli salariale in bani		561.000	123.000	561.000	561.000	119.535	441.465	125.187
			10	01	01	Salarii de baza		501.000	108.000	501.000	501.000	104.559	396.441	110.211
			10	01	12	Indemnizatii platite unor persoane din afara unitatii		60.000	15.000	60.000	60.000	14.976	45.024	14.976
			10	03		Contributii		122.000	29.000	122.000	122.000	25.682	96.318	26.952
			10	03	01	Contributii de asigurari sociale de stat		85.700	19.700	85.700	85.700	17.900	67.800	18.792
			10	03	02	Contributii de asigurari de somaj		2.600	700	2.600	2.600	523	2.077	551
			10	03	03	Contributii de asigurari sociale de sanatate		28.300	7.200	28.300	28.300	6.216	22.084	6.510
			10	03	04	Contributii de asigurari pentru accidente de munca si boli profesionale		1.000	300	1.000	1.000	154	846	162
			10	03	06	Contributii pentru concedii si indemnizatii		4.400	1.100	4.400	4.400	889	3.511	937
			20			TITLUL II BUNURI SI SERVICII		620.500	180.060	180.060	101.862	101.862		107.650
			20	01		Bunuri si servicii		226.000	78.060	78.060	22.063	22.063		27.960
			20	01	01	Furnituri de birou		5.000	2.000	2.000				
			20	01	02	Materiale pentru curatenie		4.000	2.000	2.000				

Capi- tol	Sub- capi- tol	Pa- ra- graf	Gru- pa / Titlu	Ar- ti- col	Ali- ne- at	Denumire indicator	Credite de angajament	Credite bugetare		Angajamente bugetare	Angajamente legale	Plati efectuate	Angajamente legale de platit	Cheltuieli efective
								anuale aprobate la finele perioadei de raportare	trimestriale cumulate					
A						B	1	2	3	4	5	6	7=5-6	8
			20	01	03	Incalzit, iluminat si forta motrica		52.000	22.000	22.000	3.745	3.745		9.641
			20	01	04	Apa, canal si salubritate		8.000	1.000	1.000	999	999		999
			20	01	05	Carburanti si lubrifianti		25.000	5.000	5.000				
			20	01	06	Piese de schimb		12.000	5.000	5.000	2.294	2.294		2.294
			20	01	08	Posta, telecomunicatii, radio, tv, internet		20.000	5.000	5.000	4.900	4.900		4.901
			20	01	09	Materiale si prestari de servicii cu caracter functional		40.000	8.000	8.000	6.735	6.735		6.735
			20	01	30	Alte bunuri si servicii pentru intretinere si functionare		60.000	28.060	28.060	3.390	3.390		3.390
			20	02		Reparatii curente		23.500						
			20	05		Bunuri de natura obiectelor de inventar		5.000	1.000	1.000	109	109		
			20	05	30	Alte obiecte de inventar		5.000	1.000	1.000	109	109		
			20	06		Deplasari, detasari, transferari		13.000	2.000	2.000	1.722	1.722		1.722
			20	06	01	Deplasari interne, detasari, transferari		13.000	2.000	2.000	1.722	1.722		1.722
			20	13		Pregatire profesionala		30.000	4.000	4.000	2.550	2.550		2.550
			20	30		Alte cheltuieli		323.000	95.000	95.000	75.418	75.418		75.418
			20	30	30	Alte cheltuieli cu bunuri si servicii		323.000	95.000	95.000	75.418	75.418		75.418
			70			CHELTUIELI DE CAPITAL		112.000	10.000	10.000				41.275
			71			TITLUL XIII ACTIVE NEFINANCIARE		112.000	10.000	10.000				41.275
			71	01		Active fixe		112.000	10.000	10.000				41.275
			71	01	01	Constructii		55.000	10.000	10.000				
			71	01	02	Masini, echipamente si mijloace de transport								39.235
			71	01	03	Mobilier, aparatura birotica si alte active corporale		57.000						22
			71	01	30	Alte active fixe (inclusiv reparatii capitale)								2.018
5402						ALTE SERVICII PUBLICE GENERALE		80.000						
			01			CHELTUIELI CURENTE		80.000						

Capi- tol	Sub- capi- tol	Pa- ra- graf	Gru- pa / Titlu	Ar- ti- col	Ali- ne- at	Denumire indicator	Credite de angajament	Credite bugetare		Angajamente bugetare	Angajamente legale	Plati efectuate	Angajamente legale de platit	Cheltuieli efective
								anuale aprobrate la finele perioadei de raportare	trimestriale cumulate					
A						B	1	2	3	4	5	6	7=5-6	8
			50			TITLUL V FONDURI DE REZERVA		80.000						
			50	04		Fond de rezerva bugetara la dispozitia autoritatilor locale		80.000						
6000	02					Partea II-a APARARE, ORDINE PUBLICA SI SIGURANTA NATIONALA		41.000	13.000	13.000				5.039
6102						ORDINE PUBLICA SI SIGURANTA NATIONALA		41.000	13.000	13.000				5.039
			01			CHELTUIELI CURENTE		41.000	13.000	13.000				
			20			TITLUL II BUNURI SI SERVICII		41.000	13.000	13.000				
			20	01		Bunuri si servicii		8.000	3.000	3.000				
			20	01	05	Carburanti si lubrifianti		8.000	3.000	3.000				
			20	05		Bunuri de natura obiectelor de inventar		16.000						
			20	05	30	Alte obiecte de inventar		16.000						
			20	30		Alte cheltuieli		17.000	10.000	10.000				
			20	30	03	Prime de asigurare non-viata		2.000						
			20	30	30	Alte cheltuieli cu bunuri si servicii		15.000	10.000	10.000				
			70			CHELTUIELI DE CAPITAL								5.039
			71			TITLUL XIII ACTIVE NEFINANCIARE								5.039
			71	01		Active fixe								5.039
			71	01	03	Mobilier, aparatura birotica si alte active corporale								5.039
6500	02					Partea III-a CHELTUIELI SOCIAL-CULTURALE		1.890.700	579.000	1.521.829	708.983	437.823	271.160	503.878
6502						INVATAMANT		1.241.200	427.000	1.122.329	323.529	300.381	23.148	356.215
			01			CHELTUIELI CURENTE		1.154.200	340.000	1.035.329	323.529	300.381	23.148	353.612
			10			TITLUL I CHELTUIELI DE PERSONAL		1.019.000	307.600	1.019.000	307.600	284.452	23.148	307.371
			10	01		Cheltuieli salariale in bani		813.550	243.300	813.550	243.300	231.786	11.514	245.859
			10	01	01	Salarii de baza		744.150	220.850	744.150	220.850	214.253	6.597	226.279
			10	01	06	Alte sporuri		20.400	5.950	20.400	5.950	4.499	1.451	4.844
			10	01	11	Fond aferent platii cu ora		49.000	16.500	49.000	16.500	13.034	3.466	14.736
			10	02		Cheltuieli salariale in natura		16.000	5.000	16.000	5.000		5.000	5.617
			10	02	05	Transportul la si de la locul de munca		16.000	5.000	16.000	5.000		5.000	5.617

Capi- tol	Sub- capi- tol	Pa- ra- graf	Gru- pa / Tifu	Ar- ti- col	Ali- ne- at	Denumire indicator	Credite de angajament	Credite bugetare		Angajamente bugetare	Angajamente legale	Plati efectuate	Angajamente legale de platit	Cheltuieli efective
								anuale aprobrate la finele perioadei de raportare	trimestriale cumulate					
A						B	1	2	3	4	5	6	7=5-6	8
			10	03		Contributii		189.450	59.300	189.450	59.300	52.666	6.634	55.895
			10	03	01	Contributii de asigurari sociale de stat		129.460	39.680	129.460	39.680	37.049	2.631	39.394
			10	03	02	Contributii de asigurari de somaj		5.320	1.620	5.320	1.620	1.159	461	1.229
			10	03	03	Contributii de asigurari sociale de sanatate		44.670	14.050	44.670	14.050	12.054	1.996	12.785
			10	03	04	Contributii de asigurari pentru accidente de munca si boli profesionale		1.520	580	1.520	580	375	205	398
			10	03	06	Contributii pentru concedii si indemnizatii		8.480	3.370	8.480	3.370	2.029	1.341	2.089
			20			TITLUL II BUNURI SI SERVICII		110.000	26.000	15.329	15.329	15.329		45.941
			20	01		Bunuri si servicii		101.000	25.000	15.329	15.329	15.329		45.941
			20	01	01	Furnituri de birou		2.000						43
			20	01	02	Materiale pentru curatenie		2.000	1.000					
			20	01	03	Incalzit, iluminat si forta motrica		47.000	10.000	6.027	6.027	6.027		35.166
			20	01	04	Apa, canal si salubritate		14.000	4.000	1.928	1.928	1.928		1.928
			20	01	05	Carburanti si lubrifianti		17.000	4.000	4.000	4.000	4.000		5.700
			20	01	06	Piese de schimb		4.000						
			20	01	08	Posta, telecomunicatii, radio, tv, internet		5.000	2.000	1.160	1.160	1.160		1.160
			20	01	09	Materiale si prestari de servicii cu caracter functional		6.000	3.000	2.214	2.214	2.214		1.944
			20	01	30	Alte bunuri si servicii pentru intretinere si functionare		4.000	1.000					
			20	02		Reparatii curente		5.000						
			20	05		Bunuri de natura obiectelor de inventar		1.000						
			20	05	30	Alte obiecte de inventar		1.000						
			20	06		Deplasari, detasari, transferari		1.000						
			20	06	01	Deplasari interne, detasari, transferari		1.000						
			20	13		Pregatire profesionala		2.000	1.000					


Capi- tol	Sub- capi- tol	Pa- ra- graf	Gru- pa / Titlu	Ar- ti- col	Ali- ne- at	Denumire indicator	Credite de angajament	Credite bugetare		Angajamente bugetare	Angajamente legale	Plati efectuate	Angajamente legale de platit	Cheltuieli efective
								anuale aprobrate la finele perioadei de raportare	trimestriale cumulate					
A						B	1	2	3	4	5	6	7=5-6	8
			57			TITLUL VIII ASISTENTA SOCIALA		17.200	6.400	1.000	600	600		300
			57	02		Ajutoare sociale		17.200	6.400	1.000	600	600		300
			57	02	01	Ajutoare sociale in numerar		12.700	5.400					
			57	02	03	Tichete de cresa si tichete sociale pentru gradinita		4.500	1.000	1.000	600	600		300
			59			TITLUL XI ALTE CHELTUIELI		8.000						
			59	01		Burse		8.000						
			70			CHELTUIELI DE CAPITAL		87.000	87.000	87.000				2.603
			71			TITLUL XIII ACTIVE NEFINANCIARE		87.000	87.000	87.000				2.603
			71	01		Active fixe		87.000	87.000	87.000				2.603
			71	01	01	Constructii		87.000	87.000	87.000				
			71	01	30	Alte active fixe (inclusiv reparatii capitale)								2.603
6702						CULTURA, RECREERE SI RELIGIE		119.500	17.000	45.500	37.059	8.306	28.753	8.790
			01			CHELTUIELI CURENTE		119.500	17.000	45.500	37.059	8.306	28.753	8.790
			10			TITLUL I CHELTUIELI DE PERSONAL		36.500	8.000	36.500	36.500	7.747	28.753	8.231
			10	01		Cheltuieli salariale in bani		29.800	6.490	29.800	29.800	6.323	23.477	6.718
			10	01	01	Salarii de baza		29.800	6.490	29.800	29.800	6.323	23.477	6.718
			10	03		Contributii		6.700	1.510	6.700	6.700	1.424	5.276	1.513
			10	03	01	Contributii de asigurari sociale de stat		4.600	1.000	4.600	4.600	999	3.601	1.062
			10	03	02	Contributii de asigurari de somaj		200	50	200	200	32	168	34
			10	03	03	Contributii de asigurari sociale de sanatate		1.500	360	1.500	1.500	329	1.171	349
			10	03	04	Contributii de asigurari pentru accidente de munca si boli profesionale		100	20	100	100	10	90	11
			10	03	06	Contributii pentru concedii si indemnizatii		300	80	300	300	54	246	57
			20			TITLUL II BUNURI SI SERVICII		43.000	9.000	9.000	559	559		559
			20	01		Bunuri si servicii		11.000	4.000	4.000	559	559		559

Capi- tol	Sub- capi- tol	Pa- ra- graf	Gru- pa / Titlu	Ar- ti- col	Ali- ne- at	Denumire indicator	Credite de angajament	Credite bugetare		Angajamente bugetare	Angajamente legale	Plati efectuate	Angajamente legale de platit	Cheltuieli efective
								anuale aprobrate la finele perioadei de raportare	trimestriale cumulate					
A						B	1	2	3	4	5	6	7=5-6	8
			20	01	03	Incalzit, iluminat si forta motrica		5.000	2.000	2.000	308	308		308
			20	01	04	Apa, canal si salubritate		2.000						
			20	01	08	Posta, telecomunicatii, radio, tv, internet		1.000	1.000	1.000	251	251		251
			20	01	30	Alte bunuri si servicii pentru intretinere si functionare		3.000	1.000	1.000				
			20	05		Bunuri de natura obiectelor de inventar		3.000						
			20	05	01	Uniforme si echipament		3.000						
			20	11		Carti, publicatii si materiale documentare		2.000						
			20	30		Alte cheltuieli		27.000	5.000	5.000				
			20	30	30	Alte cheltuieli cu bunuri si servicii		27.000	5.000	5.000				
			59			TITLUL XI ALTE CHELTUIELI		40.000						
			59	12		Sustinerea cultelor		40.000						
6802						ASIGURARI SI ASISTENTA SOCIALA		530.000	135.000	354.000	348.395	129.136	219.259	138.873
			01			CHELTUIELI CURENTE		530.000	135.000	354.000	348.395	129.136	219.259	138.873
			10			TITLUL I CHELTUIELI DE PERSONAL		286.000	67.000	286.000	286.000	66.741	219.259	72.553
			10	01		Cheltuieli salariale in bani		233.000	54.500	233.000	233.000	54.480	178.520	59.224
			10	01	01	Salarii de baza		233.000	54.500	233.000	233.000	54.480	178.520	59.224
			10	03		Contributii		53.000	12.500	53.000	53.000	12.261	40.739	13.329
			10	03	01	Contributii de asigurari sociale de stat		37.200	8.700	37.200	37.200	8.608	28.592	9.358
			10	03	02	Contributii de asigurari de somaj		1.200	300	1.200	1.200	273	927	297
			10	03	03	Contributii de asigurari sociale de sanatate		12.200	2.900	12.200	12.200	2.833	9.367	3.080
			10	03	04	Contributii de asigurari pentru accidente de munca si boli profesionale		400	100	400	400	83	317	90
			10	03	06	Contributii pentru concedii si indemnizatii		2.000	500	2.000	2.000	464	1.536	504
			57			TITLUL VIII ASISTENTA SOCIALA		244.000	68.000	68.000	62.395	62.395		66.320

Capi- tol	Sub- capi- tol	Pa- ra- graf	Gru- pa / Titlu	Ar- ti- col	Ali- ne- at	Denumire indicator	Credite de angajament	Credite bugetare		Angajamente bugetare	Angajamente legale	Plati efectuate	Angajamente legale de platit	Cheltuieli efective
								anuale aprobrate la finele perioadei de raportare	trimestriale cumulate					
A						B	1	2	3	4	5	6	7=5-6	8
			57	02		Ajutoare sociale		244.000	68.000	68.000	62.395	62.395		66.320
			57	02	01	Ajutoare sociale in numerar		244.000	68.000	68.000	62.395	62.395		66.320
7000	02					Partea IV-a SERVICII SI DEZVOLTARE PUBLICA, LOCUINTE, MEDIU SI APE		467.000	197.000	197.000	22.943	22.943		34.307
7002						LOCUINTE, SERVICII SI DEZVOLTARE PUBLICA		467.000	197.000	197.000	22.943	22.943		34.307
			01			CHELTUIELI CURENTE		185.000	53.000	53.000	22.943	22.943		22.943
			20			TITLUL II BUNURI SI SERVICII		185.000	53.000	53.000	22.943	22.943		22.943
			20	01		Bunuri si servicii		155.000	53.000	53.000	22.943	22.943		22.943
			20	01	03	Incalzit, iluminat si forta motrica		60.000	20.000	20.000	8.514	8.514		8.514
			20	01	09	Materiale si prestari de servicii cu caracter functional		35.000	20.000	20.000	3.494	3.494		3.494
			20	01	30	Alte bunuri si servicii pentru intretinere si functionare		60.000	13.000	13.000	10.935	10.935		10.935
			20	30		Alte cheltuieli		30.000						
			20	30	30	Alte cheltuieli cu bunuri si servicii		30.000						
			70			CHELTUIELI DE CAPITAL		282.000	144.000	144.000				11.364
			71			TITLUL XIII ACTIVE NEFINANCIARE		282.000	144.000	144.000				11.364
			71	01		Active fixe		282.000	144.000	144.000				11.364
			71	01	01	Constructii		194.000	144.000	144.000				
			71	01	02	Masini, echipamente si mijloace de transport								10.788
			71	01	30	Alte active fixe (inclusiv reparatii capitale)		88.000						576
8000	02					Partea V-a ACTIUNI ECONOMICE AGRICULTURA, SILVICULTURA, SI VANATOARE		328.000	98.940	98.940	10.353	10.353		15.553
8302						SI VANATOARE		55.000	32.000	32.000				
			01			CHELTUIELI CURENTE		55.000	32.000	32.000				
			20			TITLUL II BUNURI SI SERVICII		55.000	32.000	32.000				
			20	30		Alte cheltuieli		55.000	32.000	32.000				
			20	30	30	Alte cheltuieli cu bunuri si servicii		55.000	32.000	32.000				


Capi- tol	Sub- capi- tol	Pa- ra- graf	Gru- pa / Titlu	Ar- ti- col	Ali- ne- at	Denumire indicator	Credite de angajament	Credite bugetare		Angajamente bugetare	Angajamente legale	Plati efectuate	Angajamente legale de platit	Cheltuieli efective
								anuale aprobrate la finele perioadei de raportare	trimestriale cumulate					
A						B	1	2	3	4	5	6	7=5-6	8
8402						TRANSPORTURI		273.000	66.940	66.940	10.353	10.353		15.553
	01					CHELTUIELI CURENTE		180.000	30.000	30.000	10.353	10.353		15.553
	20					TITLUL II BUNURI SI SERVICII		180.000	30.000	30.000	10.353	10.353		15.553
	20	01				Bunuri si servicii		10.000						5.200
	20	01	05			Carburanti si lubrifianti		10.000						5.200
	20	02				Reparatii curente		145.000	30.000	30.000	10.353	10.353		10.353
	20	30				Alte cheltuieli		25.000						
	20	30	30			Alte cheltuieli cu bunuri si servicii		25.000						
	70					CHELTUIELI DE CAPITAL		93.000	36.940	36.940				
	71					TITLUL XIII ACTIVE NEFINANCIARE		93.000	36.940	36.940				
	71	01				Active fixe		93.000	36.940	36.940				
	71	01	01			Constructii		93.000	36.940	36.940				

Conducatorul institutiei,

Conducatorul compartimentului
financiar-contabilCONDUCATORUL COMPARTIMENTULUI
FINANCIAR - CONTABIL
TANASE MARIELA

Capi- tol	Sub- capi- tol	Pa- ra- graf	Gru- pa/ Titlu	Ar- ti- col	Ali- ne- at	Denumire indicator	Prevederi bugetare anuale aprobrate la finele perioadei de raportare	Prevederi bugetare trimestriale cumulate	Drepturi constatate			Incasari realizate	Stingeri pe alte cai decat incasari	Drepturi constatate de incasat
									Total, din care:	din anii precedenti	din anul curent			
A						B	1	2	3=4+5	4	5	6	7	8=3-6-7
0702	02	01				fizice	193.000	74.000	385.324	170.790	214.534	129.376		255.948
		02				Impozit si taxa pe teren de la persoane juridice	15.000	5.000	89.792	62.826	26.966	11.033		78.759
		03				Impozitul pe terenul extravilan	148.000	62.000	468.939	273.422	195.517	121.995		346.944
	03					Taxe judiciare de timbru si alte taxe de timbru	1.000	1.000	2.622		2.622	2.622		
1000	02					A4 IMPOZITE SI TAXE PE BUNURI SI SERVICII	2.166.200	615.000	760.195	101.972	658.223	611.941		148.254
1102						SUME DEFALCATE DIN TVA	2.089.200	581.000	544.061		544.061	544.061		
	02					Sume defalcate din taxa pe valoarea adaugata pentru finantarea cheltuielilor descentralizate la nivelul comunelor, oraselor, municipiilor, sectoarelor si Municipiului Bucuresti	1.627.200	466.000	429.061		429.061	429.061		
	06					Sume defalcate din taxa pe valoarea adaugata pentru echilibrarea bugetelor locale	462.000	115.000	115.000		115.000	115.000		
1602						TAXE PE UTILIZAREA BUNURILOR, AUTORIZAREA UTILIZARII BUNURILOR SAU PE DESFASURAREA DE ACTIVITATI	77.000	34.000	216.134	101.972	114.162	67.880		148.254
	02					Impozit pe mijloacele de transport	77.000	34.000	215.794	101.632	114.162	67.843		147.951
		01				Impozit pe mijloacele de transport detinute de persoane fizice*)	57.000	28.000	147.340	69.814	77.526	49.071		98.269
		02				Impozit pe mijloace de transport detinute persoane de juridice*)	20.000	6.000	68.454	31.818	36.636	18.772		49.682
	03					Taxe si tarife pentru eliberarea de licente si autorizatii de functionare			340	340		37		303

Capi- tol	Sub- capi- tol	Pa- ra- graf	Gru- pa / Titlu	Ar- ti- col	Ali- ne- at	Denumire indicator	Prevederi bugetare anuale aprobrate la finele perioadei de raportare	Prevederi bugetare trimestriale cumulate	Drepturi constatate			Incasari realizate	Stingeri pe alte cai decat incasari	Drepturi constatate de incasat
									Total, din care:	din anii precedenti	din anul curent			
A						B	1	2	3=4+5	4	5	6	7	8=3-6-7
3702						SUBVENTIILE	-574.000	-277.940						
	03					Varsaminte din sectiunea de functionare pentru finantarea sectiunii de dezvoltare a bugetului local(cu semnul minus)	-574.000	-277.940						
4100	02					IV. SUBVENTII	9.000	1.000	456		456	456		
4200						SUBVENTII DE LA ALTE NIVELE ALE ADMINISTRATIEI PUBLICE	9.000	1.000	456		456	456		
4202						SUBVENTII DE LA BUGETUL DE STAT	9.000	1.000	456		456	456		
	34					Subventii pentru acordarea ajutorului pentru incalzirea locuintei cu lemne, carbuni,combustibili petrolieri	9.000	1.000	456		456	456		



CONDUCATORUL COMPARTIMENTULUI
FINANCIAR - CONTABIL
TANASE MARINELA



SUSENI

CONTUL DE EXECUTIE AL BUGETULUI LOCAL - CHELTUIELI
SECTIUNEA DE FUNCTIONARE
31.03.2017

Pag. 1 - lei-

Capi- tol	Sub- capi- tol	Pa- ra- graf	Gru- pa / Titlu	Ar- ti- col	Ali- ne- at	Denumire indicator	Credite de angajament	Credite bugetare		Angajamente bugetare	Angajamente legale	Plati efectuate	Angajamente legale de platit	Cheltuieli efective
								anuale aprobrate la finele perioadei de raportare	trimestriale cumulate					
A						B	1	2	3	4	5	6	7=5-6	8
5002						TOTAL CHELTUIELI		3.648.200	952.060	2.425.889	1.527.141	718.198	808.943	799.560
	01					CHELTUIELI CURENTE		3.648.200	952.060	2.425.889	1.527.141	718.198	808.943	799.560
	10					TITLUL I CHELTUIELI DE PERSONAL		2.024.500	534.600	2.024.500	1.313.100	504.157	808.943	540.294
	10	01				Cheltuieli salariale in bani		1.637.350	427.290	1.637.350	1.067.100	412.124	654.976	436.988
	10	01	01			Salarii de baza		1.507.950	389.840	1.507.950	984.650	379.615	605.035	402.432
	10	01	06			Alte sporuri		20.400	5.950	20.400	5.950	4.499	1.451	4.844
	10	01	11			Fond aferent platii cu ora		49.000	16.500	49.000	16.500	13.034	3.466	14.736
	10	01	12			Indemnizatii platite unor persoane din afara unitatii		60.000	15.000	60.000	60.000	14.976	45.024	14.976
	10	02				Cheltuieli salariale in natura		16.000	5.000	16.000	5.000		5.000	5.617
	10	02	05			Transportul la si de la locul de munca		16.000	5.000	16.000	5.000		5.000	5.617
	10	03				Contributii		371.150	102.310	371.150	241.000	92.033	148.967	97.689
	10	03	01			Contributii de asigurari sociale de stat		256.960	69.080	256.960	167.180	64.556	102.624	68.606
	10	03	02			Contributii de asigurari de somaj		9.320	2.670	9.320	5.620	1.987	3.633	2.111
	10	03	03			Contributii de asigurari sociale de sanatate		86.670	24.510	86.670	56.050	21.432	34.618	22.724
	10	03	04			Contributii de asigurari pentru accidente de munca si boli profesionale		3.020	1.000	3.020	2.080	622	1.458	661
	10	03	06			Contributii pentru concedii si indemnizatii		15.180	5.050	15.180	10.070	3.436	6.634	3.587
	20					TITLUL II BUNURI SI SERVICII		1.234.500	343.060	332.389	151.046	151.046		192.646
	20	01				Bunuri si servicii		511.000	163.060	153.389	60.894	60.894		102.603
	20	01	01			Furnituri de birou		7.000	2.000	2.000				43
	20	01	02			Materiale pentru curatenie		6.000	3.000	2.000				
	20	01	03			Incalzit, iluminat si forta motrica		164.000	54.000	50.027	18.594	18.594		53.629
	20	01	04			Apa, canal si salubritate		24.000	5.000	2.928	2.927	2.927		2.927
	20	01	05			Carburanti si lubrifianti		60.000	12.000	12.000	4.000	4.000		10.900

Capi- tol	Sub- capi- tol	Pa- ra- graf	Gru- pa / Titlu	Ar- ti- col	Ali- ne- at	Denumire indicator	Credite de angajament	Credite bugetare		Angajamente bugetare	Angajamente legale	Plati efectuate	Angajamente legale de platit	Cheltuieli efective
								anuale aprobrate la finele perioadei de raportare	trimestriale cumulate					
A						B	1	2	3	4	5	6	7=5-6	8
			20	01	06	Piese de schimb		16.000	5.000	5.000	2.294	2.294		2.294
			20	01	08	Posta, telecomunicatii, radio, tv, internet		26.000	8.000	7.160	6.311	6.311		6.312
			20	01	09	Materiale si prestari de servicii cu caracter functional		81.000	31.000	30.214	12.443	12.443		12.173
			20	01	30	Alte bunuri si servicii pentru intretinere si functionare		127.000	43.060	42.060	14.325	14.325		14.325
			20	02		Reparatii curente		173.500	30.000	30.000	10.353	10.353		10.353
			20	05		Bunuri de natura obiectelor de inventar		25.000	1.000	1.000	109	109		
			20	05	01	Uniforme si echipament		3.000						
			20	05	30	Alte obiecte de inventar		22.000	1.000	1.000	109	109		
			20	06		Deplasari, detasari, transferari		14.000	2.000	2.000	1.722	1.722		1.722
			20	06	01	Deplasari interne, detasari, transferari		14.000	2.000	2.000	1.722	1.722		1.722
			20	11		Carti, publicatii si materiale documentare		2.000						
			20	13		Pregatire profesionala		32.000	5.000	4.000	2.550	2.550		2.550
			20	30		Alte cheltuieli		477.000	142.000	142.000	75.418	75.418		75.418
			20	30	03	Prime de asigurare non-viata		2.000						
			20	30	30	Alte cheltuieli cu bunuri si servicii		475.000	142.000	142.000	75.418	75.418		75.418
			50			TITLUL V FONDURI DE REZERVA		80.000						
			50	04		Fond de rezerva bugetara la dispozitia autoritatilor locale		80.000						
			57			TITLUL VIII ASISTENTA SOCIALA		261.200	74.400	69.000	62.995	62.995		66.620
			57	02		Ajutoare sociale		261.200	74.400	69.000	62.995	62.995		66.620
			57	02	01	Ajutoare sociale in numerar		256.700	73.400	68.000	62.395	62.395		66.320
			57	02	03	Tichete de cresa si tichete sociale pentru gradinita		4.500	1.000	1.000	600	600		300
			59			TITLUL XI ALTE CHELTUIELI		48.000						

Capi- tol	Sub- capi- tol	Pa- ra- graf	Gru- pa / Titlu	Ar- ti- col	Ali- ne- at	Denumire indicator	Credite de angajament	Credite bugetare		Angajamente bugetare	Angajamente legale	Plati efectuate	Angajamente legale de platit	Cheltuieli efective
								anuale aprobrate la finele perioadei de raportare	trimestriale cumulate					
A						B	1	2	3	4	5	6	7=5-6	8
			59	01		Burse		8.000						
			59	12		Sustinerea cultelor		40.000						
5100	02					Partea I-a SERVICII PUBLICE GENERALE		1.383.500	332.060	863.060	784.862	247.079	537.783	259.789
5102						AUTORITATI PUBLICE SI ACTIUNI EXTERNE		1.303.500	332.060	863.060	784.862	247.079	537.783	259.789
			01			CHELTUIELI CURENTE		1.303.500	332.060	863.060	784.862	247.079	537.783	259.789
			10			TITLUL I CHELTUIELI DE PERSONAL		683.000	152.000	683.000	683.000	145.217	537.783	152.139
			10	01		Cheltuieli salariale in bani		561.000	123.000	561.000	561.000	119.535	441.465	125.187
			10	01	01	Salarii de baza		501.000	108.000	501.000	501.000	104.559	396.441	110.211
			10	01	12	Indemnizatii platite unor persoane din afara unitatii		60.000	15.000	60.000	60.000	14.976	45.024	14.976
			10	03		Contributii		122.000	29.000	122.000	122.000	25.682	96.318	26.952
			10	03	01	Contributii de asigurari sociale de stat		85.700	19.700	85.700	85.700	17.900	67.800	18.792
			10	03	02	Contributii de asigurari de somaj		2.600	700	2.600	2.600	523	2.077	551
			10	03	03	Contributii de asigurari sociale de sanatate		28.300	7.200	28.300	28.300	6.216	22.084	6.510
			10	03	04	Contributii de asigurari pentru accidente de munca si boli profesionale		1.000	300	1.000	1.000	154	846	162
			10	03	06	Contributii pentru concedii si indemnizatii		4.400	1.100	4.400	4.400	889	3.511	937
			20			TITLUL II BUNURI SI SERVICII		620.500	180.060	180.060	101.862	101.862		107.650
			20	01		Bunuri si servicii		226.000	78.060	78.060	22.063	22.063		27.960
			20	01	01	Furnituri de birou		5.000	2.000	2.000				
			20	01	02	Materiale pentru curatenie		4.000	2.000	2.000				
			20	01	03	Incalzit, iluminat si forta motrica		52.000	22.000	22.000	3.745	3.745		9.641
			20	01	04	Apa, canal si salubritate		8.000	1.000	1.000	999	999		999
			20	01	05	Carburanti si lubrifianti		25.000	5.000	5.000				
			20	01	06	Piese de schimb		12.000	5.000	5.000	2.294	2.294		2.294

Capi- tol	Sub- capi- tol	Pa- ra- graf	Gru- pa / Titlu	Ar- ti- col	Ali- ne- at	Denumire indicator	Credite de angajament	Credite bugetare		Angajamente bugetare	Angajamente legale	Plati efectuate	Angajamente legale de platit	Cheltuieli efective	
								anuale aprobat la finele perioadei de raportare	trimestriale cumulate						
A						B	1	2	3	4	5	6	7=5-6	8	
			20	01	08	Posta, telecomunicatii, radio, tv, internet		20.000	5.000	5.000	4.900	4.900		4.901	
			20	01	09	Materiale si prestari de servicii cu caracter functional		40.000	8.000	8.000	6.735	6.735		6.735	
			20	01	30	Alte bunuri si servicii pentru intretinere si functionare		60.000	28.060	28.060	3.390	3.390		3.390	
			20	02		Reparatii curente		23.500							
			20	05		Bunuri de natura obiectelor de inventar		5.000	1.000	1.000	109	109			
			20	05	30	Alte obiecte de inventar		5.000	1.000	1.000	109	109			
			20	06		Deplasari, detasari, transferari		13.000	2.000	2.000	1.722	1.722		1.722	
			20	06	01	Deplasari interne, detasari, transferari		13.000	2.000	2.000	1.722	1.722		1.722	
			20	13		Pregatire profesionala		30.000	4.000	4.000	2.550	2.550		2.550	
			20	30		Alte cheltuieli		323.000	95.000	95.000	75.418	75.418		75.418	
			20	30	30	Alte cheltuieli cu bunuri si servicii		323.000	95.000	95.000	75.418	75.418		75.418	
5402						ALTE SERVICII PUBLICE GENERALE		80.000							
				01		CHELTUIELI CURENTE		80.000							
				50		TITLUL V FONDURI DE REZERVA		80.000							
				50	04	Fond de rezerva bugetara la dispozitia autoritatilor locale		80.000							
6000	02					Partea II-a APARARE, ORDINE PUBLICA SI SIGURANTA NATIONALA		41.000	13.000	13.000					
6102						ORDINE PUBLICA SI SIGURANTA NATIONALA		41.000	13.000	13.000					
				01		CHELTUIELI CURENTE		41.000	13.000	13.000					
				20		TITLUL II BUNURI SI SERVICII		41.000	13.000	13.000					
				20	01	Bunuri si servicii		8.000	3.000	3.000					
				20	01	05	Carburanti si lubrifianti		8.000	3.000	3.000				
				20	05	Bunuri de natura obiectelor de inventar		16.000							
				20	05	30	Alte obiecte de inventar		16.000						

Capi- tol	Sub- capi- tol	Pa- ra- graf	Gru- pa / Titlu	Ar- ti- col	Ali- ne- at	Denumire indicator	Credite de angajament	Credite bugetare		Angajamente bugetare	Angajamente legale	Plati efectuate	Angajamente legale de platit	Cheltuieli efective
								anuale aprobrate la finele perioadei de raportare	trimestriale cumulate					
A						B	1	2	3	4	5	6	7=5-6	8
			20	30		Alte cheltuieli		17.000	10.000	10.000				
			20	30	03	Prime de asigurare non-viata		2.000						
			20	30	30	Alte cheltuieli cu bunuri si servicii		15.000	10.000	10.000				
6500	02					Partea III-a CHELTUIELI SOCIAL-CULTURALE		1.803.700	492.000	1.434.829	708.983	437.823	271.160	501.275
6502						INVATAMANT		1.154.200	340.000	1.035.329	323.529	300.381	23.148	353.612
			01			CHELTUIELI CURENTE		1.154.200	340.000	1.035.329	323.529	300.381	23.148	353.612
			10			TITLUL I CHELTUIELI DE PERSONAL		1.019.000	307.600	1.019.000	307.600	284.452	23.148	307.371
			10	01		Cheltuieli salariale in bani		813.550	243.300	813.550	243.300	231.786	11.514	245.859
			10	01	01	Salarii de baza		744.150	220.850	744.150	220.850	214.253	6.597	226.279
			10	01	06	Alte sporuri		20.400	5.950	20.400	5.950	4.499	1.451	4.844
			10	01	11	Fond aferent platii cu ora		49.000	16.500	49.000	16.500	13.034	3.466	14.736
			10	02		Cheltuieli salariale in natura		16.000	5.000	16.000	5.000		5.000	5.617
			10	02	05	Transportul la si de la locul de munca		16.000	5.000	16.000	5.000		5.000	5.617
			10	03		Contributii		189.450	59.300	189.450	59.300	52.666	6.634	55.895
			10	03	01	Contributii de asigurari sociale de stat		129.460	39.680	129.460	39.680	37.049	2.631	39.394
			10	03	02	Contributii de asigurari de somaj		5.320	1.620	5.320	1.620	1.159	461	1.229
			10	03	03	Contributii de asigurari sociale de sanatate		44.670	14.050	44.670	14.050	12.054	1.996	12.785
			10	03	04	Contributii de asigurari pentru accidente de munca si boli profesionale		1.520	580	1.520	580	375	205	398
			10	03	06	Contributii pentru concedii si indemnizatii		8.480	3.370	8.480	3.370	2.029	1.341	2.089
			20			TITLUL II BUNURI SI SERVICII		110.000	26.000	15.329	15.329	15.329		45.941
			20	01		Bunuri si servicii		101.000	25.000	15.329	15.329	15.329		45.941
			20	01	01	Furnituri de birou		2.000						43
			20	01	02	Materiale pentru curatenie		2.000	1.000					
			20	01	03	Incalzit, iluminat si forta motrica		47.000	10.000	6.027	6.027	6.027		35.166


Capi- tol	Sub- capi- tol	Pa- ra- graf	Gru- pa / Titlu	Ar- ti- col	Ali- ne- at	Denumire indicator	Credite de angajament	Credite bugetare		Angajamente bugetare	Angajamente legale	Plati efectuate	Angajamente legale de platit	Cheltuieli efective
								anuale aprobate la finele perioadei de raportare	trimestriale cumulate					
A						B	1	2	3	4	5	6	7=5-6	8
			20	01	04	Apa, canal si salubritate		14.000	4.000	1.928	1.928	1.928		1.928
			20	01	05	Carburanti si lubrifianti		17.000	4.000	4.000	4.000	4.000		5.700
			20	01	06	Piese de schimb		4.000						
			20	01	08	Posta, telecomunicatii, radio, tv, internet		5.000	2.000	1.160	1.160	1.160		1.160
			20	01	09	Materiale si prestari de servicii cu caracter functional		6.000	3.000	2.214	2.214	2.214		1.944
			20	01	30	Alte bunuri si servicii pentru intretinere si functionare		4.000	1.000					
			20	02		Reparatii curente		5.000						
			20	05		Bunuri de natura obiectelor de inventar		1.000						
			20	05	30	Alte obiecte de inventar		1.000						
			20	06		Deplasari, detasari, transferari		1.000						
			20	06	01	Deplasari interne, detasari, transferari		1.000						
			20	13		Pregatire profesionala		2.000	1.000					
			57			TITLUL VIII ASISTENTA SOCIALA		17.200	6.400	1.000	600	600		300
			57	02		Ajutoare sociale		17.200	6.400	1.000	600	600		300
			57	02	01	Ajutoare sociale in numerar		12.700	5.400					
			57	02	03	Tichete de cresa si tichete sociale pentru gradinita		4.500	1.000	1.000	600	600		300
			59			TITLUL XI ALTE CHELTUIELI		8.000						
			59	01		Burse		8.000						
6702						CULTURA, RECREERE SI RELIGIE		119.500	17.000	45.500	37.059	8.306	28.753	8.790
						CHELTUIELI CURENTE		119.500	17.000	45.500	37.059	8.306	28.753	8.790
			10			TITLUL I CHELTUIELI DE PERSONAL		36.500	8.000	36.500	36.500	7.747	28.753	8.231
			10	01		Cheltuieli salariale in bani		29.800	6.490	29.800	29.800	6.323	23.477	6.718
			10	01	01	Salarii de baza		29.800	6.490	29.800	29.800	6.323	23.477	6.718
			10	03		Contributii		6.700	1.510	6.700	6.700	1.424	5.276	1.513

Capi- tol	Sub- capi- tol	Pa- ra- graf	Gru- pa / Titlu	Ar- ti- col	Ali- ne- at	Denumire indicator	Credite de angajament	Credite bugetare		Angajamente bugetare	Angajamente legale	Plati efectuate	Angajamente legale de platit	Cheltuieli efective
								anuale aprobrate la finele perioadei de raportare	trimestriale cumulate					
A						B	1	2	3	4	5	6	7=5-6	8
			10	03	01	Contributii de asigurari sociale de stat		4.600	1.000	4.600	4.600	999	3.601	1.062
			10	03	02	Contributii de asigurari de somaj		200	50	200	200	32	168	34
			10	03	03	Contributii de asigurari sociale de sanatate		1.500	360	1.500	1.500	329	1.171	349
			10	03	04	Contributii de asigurari pentru accidente de munca si boli profesionale		100	20	100	100	10	90	11
			10	03	06	Contributii pentru concedii si indemnizatii		300	80	300	300	54	246	57
			20			TITLUL II BUNURI SI SERVICII		43.000	9.000	9.000	559	559		559
			20	01		Bunuri si servicii		11.000	4.000	4.000	559	559		559
			20	01	03	Incalzit, iluminat si forta motrica		5.000	2.000	2.000	308	308		308
			20	01	04	Apa, canal si salubritate		2.000						
			20	01	08	Posta, telecomunicatii, radio, tv, internet		1.000	1.000	1.000	251	251		251
			20	01	30	Alte bunuri si servicii pentru intretinere si functionare		3.000	1.000	1.000				
			20	05		Bunuri de natura obiectelor de inventar		3.000						
			20	05	01	Uniforme si echipament		3.000						
			20	11		Carti, publicatii si materiale documentare		2.000						
			20	30		Alte cheltuieli		27.000	5.000	5.000				
			20	30	30	Alte cheltuieli cu bunuri si servicii		27.000	5.000	5.000				
			59			TITLUL XI ALTE CHELTUIELI		40.000						
			59	12		Sustinerea cultelor		40.000						
6802						ASIGURARI SI ASISTENTA SOCIALA		530.000	135.000	354.000	348.395	129.136	219.259	138.873
						CHELTUIELI CURENTE		530.000	135.000	354.000	348.395	129.136	219.259	138.873
						TITLUL I CHELTUIELI DE PERSONAL		286.000	67.000	286.000	286.000	66.741	219.259	72.553

Capi- tol	Sub- capi- tol	Pa- ra- graf	Gru- pa / Titlu	Ar- ti- col	Ali- ne- st	Denumire indicator	Credite de angajament	Credite bugetare		Angajamente bugetare	Angajamente legale	Plati efectuate	Angajamente legale de platit	Cheltuieli efective
								anuale aprobrate la finele perioadei de raportare	trimestriale cumulate					
A						B	1	2	3	4	5	6	7=5-6	8
			10	01		Cheltuieli salariale in bani		233.000	54.500	233.000	233.000	54.480	178.520	59.224
			10	01	01	Salarii de baza		233.000	54.500	233.000	233.000	54.480	178.520	59.224
			10	03		Contributii		53.000	12.500	53.000	53.000	12.261	40.739	13.329
			10	03	01	Contributii de asigurari sociale de stat		37.200	8.700	37.200	37.200	8.608	28.592	9.358
			10	03	02	Contributii de asigurari de somaj		1.200	300	1.200	1.200	273	927	297
			10	03	03	Contributii de asigurari sociale de sanatate		12.200	2.900	12.200	12.200	2.833	9.367	3.080
			10	03	04	Contributii de asigurari pentru accidente de munca si boli profesionale		400	100	400	400	83	317	90
			10	03	06	Contributii pentru concedii si indemnizatii		2.000	500	2.000	2.000	464	1.536	504
			57			TITLUL VIII ASISTENTA SOCIALA		244.000	68.000	68.000	62.395	62.395		66.320
			57	02		Ajutoare sociale		244.000	68.000	68.000	62.395	62.395		66.320
			57	02	01	Ajutoare sociale in numerar		244.000	68.000	68.000	62.395	62.395		66.320
7000	02					Partea IV-a SERVICII SI DEZVOLTARE PUBLICA, LOCUINTE, MEDIU SI APE		185.000	53.000	53.000	22.943	22.943		22.943
7002						LOCUINTE, SERVICII SI DEZVOLTARE PUBLICA		185.000	53.000	53.000	22.943	22.943		22.943
			01			CHELTUIELI CURENTE		185.000	53.000	53.000	22.943	22.943		22.943
			20			TITLUL II BUNURI SI SERVICII		185.000	53.000	53.000	22.943	22.943		22.943
			20	01		Bunuri si servicii		155.000	53.000	53.000	22.943	22.943		22.943
			20	01	03	Incalzit, iluminat si forta motrica		60.000	20.000	20.000	8.514	8.514		8.514
			20	01	09	Materiale si prestari de servicii cu caracter functional		35.000	20.000	20.000	3.494	3.494		3.494
			20	01	30	Alte bunuri si servicii pentru intretinere si functionare		60.000	13.000	13.000	10.935	10.935		10.935
			20	30		Alte cheltuieli		30.000						
			20	30	30	Alte cheltuieli cu bunuri si servicii		30.000						

Capi- tol	Sub- capi- tol	Pa- ra- graf	Gru- pa / Titlu	Ar- ti- col	Ali- ne- at	Denumire indicator	Credite de angajament	Credite bugetare		Angajamente bugetare	Angajamente legale	Plati efectuate	Angajamente legale de platit	Cheltuieli efective
								anuale aprobrate la finele perioadei de raportare	trimestriale cumulate					
A						B	1	2	3	4	5	6	7=5-6	8
8000	02					Partea V-a ACTIUNI ECONOMICE		235.000	62.000	62.000	10.353	10.353		15.553
	8302					AGRICULTURA, SILVICULTURA, SI VANATOARE		55.000	32.000	32.000				
			01			CHELTUIELI CURENTE		55.000	32.000	32.000				
			20			TITLUL II BUNURI SI SERVICII		55.000	32.000	32.000				
			20	30		Alte cheltuieli		55.000	32.000	32.000				
			20	30	30	Alte cheltuieli cu bunuri si servicii		55.000	32.000	32.000				
	8402					TRANSPORTURI		180.000	30.000	30.000	10.353	10.353		15.553
			01			CHELTUIELI CURENTE		180.000	30.000	30.000	10.353	10.353		15.553
			20			TITLUL II BUNURI SI SERVICII		180.000	30.000	30.000	10.353	10.353		15.553
			20	01		Bunuri si servicii		10.000						5.200
			20	01	05	Carburanti si lubrifianti		10.000						5.200
			20	02		Reparatii curente		145.000	30.000	30.000	10.353	10.353		10.353
			20	30		Alte cheltuieli		25.000						
			20	30	30	Alte cheltuieli cu bunuri si servicii		25.000						
9902	96					excedent/deficit sect funct						771.793		

Conducatorul institutiei,

Conducatorul compartimentului
financiar-contabilCONDUCATORUL COMPARTIMENTULUI
FINANCIAR - CONTABIL
TANASE MARIELA


CONTUL DE EXECUTIE AL BUGETULUI LOCAL - VENITURI
SECTIUNEA DE DEZVOLTARE
31.03.2017

Pag. 1 -lei-

Capi- tol	Sub- capi- tol	Pa- ra- graf	Gru- pa / Titlu	Ar- ti- col	Ali- ne- at	Denumire indicator	Prevederi bugetare anuale aprobate la finele perioadei de raportare	Prevederi bugetare trimestriale cumulate	Drepturi constatate			Incasari realizate	Stingeri pe alte cai decat incasari	Drepturi constatate de incasat
									Total, din care:	din anii precedenti	din anul curent			
A						B	1	2	3=4+5	4	5	6	7	8=3-6-7
0001	02					TOTAL VENITURI-BUGET LOCAL	574.000	277.940	5.600		5.600	5.600		
0002						I. VENITURI CURENTE	574.000	277.940						
2900						C. VENITURI NEFISCALE	574.000	277.940						
3300						C2. VANZARI DE BUNURI SI SERVICII	574.000	277.940						
3702						TRANSFERURI VOLUNTARE, ALTELE DECAT SUBVENTIILE	574.000	277.940						
	04					Varsaminte din sectiunea de functionare	574.000	277.940						
3900	02					II. VENITURI DIN CAPITAL			5.600		5.600	5.600		
3902						VENITURI DIN VALORIFICAREA UNOR BUNURI			5.600		5.600	5.600		
	07					Venituri din vanzarea unor bunuri aparținind domeniului privat al statului sau al unitatilor administrativ- teritoriale			5.600		5.600	5.600		




CONDUCATORUL COMPARTIMENTULUI
 FINANCIAR - CONTABIL
 TANASE MARINELA



Capi- tol	Sub- capi- tol	Pa- ra- graf	Gru- pa / Titlu	Ar- ti- col	Ali- ne- at	Denumire indicator	Credite de angajament	Credite bugetare		Angajamente bugetare	Angajamente legale	Plati efectuate	Angajamente legale de platit	Cheltuieli efective
								anuale aprobrate la finele perioadei de raportare	trimestriale cumulate					
A						B	1	2	3	4	5	6	7=5-6	8
			70			CHELTUIELI DE CAPITAL								5.039
			71			TITLUL XIII ACTIVE NEFINANCIARE								5.039
			71	01		Active fixe								5.039
			71	01	03	Mobilier, aparatura birotica si alte active corporale								5.039
6500	02					Partea III-a CHELTUIELI SOCIAL-CULTURALE		87.000	87.000	87.000				2.603
6502						INVATAMANT		87.000	87.000	87.000				2.603
			70			CHELTUIELI DE CAPITAL		87.000	87.000	87.000				2.603
			71			TITLUL XIII ACTIVE NEFINANCIARE		87.000	87.000	87.000				2.603
			71	01		Active fixe		87.000	87.000	87.000				2.603
			71	01	01	Constructii		87.000	87.000	87.000				
			71	01	30	Alte active fixe (inclusiv reparatii capitale)								2.603
7000	02					Partea IV-a SERVICII SI DEZVOLTARE PUBLICA, LOCUINTE, MEDIU SI APE		282.000	144.000	144.000				11.364
7002						LOCUINTE, SERVICII SI DEZVOLTARE PUBLICA		282.000	144.000	144.000				11.364
			70			CHELTUIELI DE CAPITAL		282.000	144.000	144.000				11.364
			71			TITLUL XIII ACTIVE NEFINANCIARE		282.000	144.000	144.000				11.364
			71	01		Active fixe		282.000	144.000	144.000				11.364
			71	01	01	Constructii		194.000	144.000	144.000				
			71	01	02	Masini, echipamente si mijloace de transport								10.788
			71	01	30	Alte active fixe (inclusiv reparatii capitale)		88.000						576
8000	02					Partea V-a ACTIUNI ECONOMICE		93.000	36.940	36.940				
8402						TRANSPORTURI		93.000	36.940	36.940				

Capi- tol	Sub- capi- tol	Pa- ra- graf	Gru- pa / Titlu	Ar- ti- col	Ali- ne- at	Denumire indicator	Credite de angajament	Credite bugetare		Angajamente bugetare	Angajamente legale	Plati efectuate	Angajamente legale de platit	Cheltuieli efective
								anuale aprobrate la finele perioadei de raportare	trimestriale cumulate					
A						B	1	2	3	4	5	6	7=5-6	8
			70			CHELTUIELI DE CAPITAL		93.000	36.940	36.940				
			71			TITLUL XIII ACTIVE NEFINANCIARE		93.000	36.940	36.940				
			71	01		Active fixe		93.000	36.940	36.940				
			71	01	01	Constructii		93.000	36.940	36.940				
9902	97					excedent/deficit scet dezv						5.600		

Conducatorul institutiei,

Conducatorul compartimentului
financiar-contabilORDONATOR PRINCIPAL
DE CREDITE
PRIMAR,
RADU DORUCONDUCATORUL COMPARTIMENTULUI
FINANCIAR - CONTABIL
TANASE, MARINELA