


JUDEȚUL ARGHEȘ
PRIMĂRIA COMUNEI SUSENI
Nr. 557 din 9 februarie 2015




CĂTRE,
ADMINISTRAȚIA JUDEȚEANĂ A FINANTELOR PUBLICE ARGHEȘ

În conformitate cu prevederile Legii contabilității nr.82/1991, republicată, cu modificările și completările ulterioare, vă depunem anexat situația financiară încheiată la data de 31 decembrie 2015, care cuprinde: bilanțul contabil, contul de rezultat patrimonial, situația fluxurilor de trezorerie, conturile de execuție bugetară, nota explicativă, declarația pe propria răspundere, principiile și politicile contabile.

Datele înscrise reflectă realitatea din documentele contabile care se găsesc la Primăria comunei Suseni, la data de 31 decembrie 2015.

ORDONATOR DE CREDITE,
PRIMĂRIA COMUNEI SUSENI,
Doru Radu



CONTABIL-ȘEF,
Marinela Tănase

BILANT
31.12.2015


pag.: 1 - lei -

COD	DENUMIRE INDICATORI	SOLD LA INCEPUTUL PERIOADEI	SOLD LA SFARSITUL PERIOADEI
0100			
01003	1.Active fixe necorporale (ct.2030000+2050000+2060000+2080100+2080200+2330000-2800300-2800500-2800800-2900400-2900500-2900800-2930100*)	756.609	755.981
01004	2.Instalatii tehnice, mijloace de transport, animale, plantatii, mobilier, aparatura birotica si alte active corporale (ct.2130100+2130200+2130300+2130400+2140000+2310000-2810300-2810400-2910300-2910400-2930200*)	1.744.390	1.768.036
01005	3.Terenuri si cladiri (ct.2110100+2110200+2120000+2310000-2810100-2810200-2910100-2910200-2930200)	29.936.961	31.835.530
01007	5.Active financiare necurente (investitii pe termen lung) peste un an (ct.2600100+2600200+2600300+2650000+2670201+2670202+2670203+2670204+2670205+2670208-2960101-2960102-2960103-2960200), din care:	33.771	33.771
01008	Titluri de participare (ct.2600100+2600200+2600300-2960101-2960102-2960103)	33.771	33.771
0101			
01015	7.TOTAL ACTIVE NECURENTE (rd.03+04+05+06+07+09)	32.471.731	34.393.318
01019	1.Stocuri (ct.3010000+3020100+3020200+3020300+3020400+3020500+3020600+3020700+3020800+3020900+3030100+3030200+3040100+3040200+3050100+3050200+3070000+3090000+3310000+3320000+3410000+3450000+3460000+3470000+3490000+3510100+3510200+3540100+3540500+3540600+3560000+3570000+3580000+3590000+3610000+3710000+3810000+/-3480000+/-3780000-3910000-3920100+3920200-3930000-3940100-3940500-3940600-3950100-3950200-3950300-3950400-3950600-3950700-3950800-3960000-3970000-3980000)	375.574	383.567
0102	IMPOZIT PE PROFIT		
01021	Creante din operatiuni comerciale, avansuri si alte decontari (ct.2320000+2340000+4090101+4090102+4110101+4110108+4130100+4180000+4250000+4280102+4610101+4610109+4730109**+4810101+4810102+4810103+4810200+4810300+4810900+4820000+4830000+4890000-4910100-4960100+5120800) din care:	83.648	
01022	Creante comerciale si avansuri (ct.2320000+2340000+4090101+4090102+4110101+4110108+4130100+4180000+4610101-4910100-4960100),din care:	83.648	
01023	Creante bugetare (ct.4310100**+4310200**+4310300**+4310400**+4310500**+4310700**+4370100**+4370200**+4370300**+4420400+4420800**+4440000**+4460000**+4480200+4610102+4630000+4640000+4650100+4650200+4660401+4660402+4660500+4660900+4810101**+4810102**+4810103**+4810900**+4820000** -4970000), din care:	998.985	1.169.585
01024	Creantele bugetului general consolidat (ct.4630000+4640000+4650100+4650200+4660401+4660402+4660500+4660900-4970000)	998.985	1.169.585
0103			
01030	Total creante curente (rd.21+23+25+27)	1.082.633	1.169.585
01033	Conturi la trezorerie, casa in lei. (ct.5100000+5120101+5120501+5130101+5130301+5130302+5140101+5140301+5140302+5150101+5150103+5150		

COD	DENUMIRE INDICATORI	SOLD LA INCEPUTUL PERIOADEI	SOLD LA SFARSITUL PERIOADEI
	301 +5150500+5150600+5160101+5160301+5160302+5170101+5170301+5170302 +5200100+5210100+5210300+5230000+5250101+5250102+5250301+5250302 +5250400+5260000+5270000+5280000+5290101+5290201+5290301+5290400 +5290901+5310101+5500101+5520000+5550101+5550400+5570101+5580101 +5580201+5590101+5600101+5600300+5600401+5610100+5610300+5620101 +5620300+5620401+5710100+5710300+5710400+5740101+5740102+5740301 +5740302+5740400+5750100+5750300+5750400-7700000)	778.019	1.149.534
01035	Conturi la institutii de credit, BNR, casa in valuta (ct.5110101+5110102+5120102+5120402+5120502+5130102+5130202+5140102+5140202+5150102+5150202+5150302+5160102+5160202+5170102+5170202+5290102+5290202+5290302+5290902+5310402+5410102+5410202+5500102+5550102+5550202+5570202+5580102+5580202+5580302+5580303+5590102+5590202+5600102+5600103+5600402+5620102+5620103+5620402)	2.282	2.644
0104	Total disponibilitati si alte valori (rd.33+33.1+35+35.1)	780.301	1.152.178
01040		2.238.508	2.705.330
01045	7.TOTAL ACTIVE CURENTE (rd.19+30+31+40+41+41.1+42)	34.710.239	37.098.648
01046	8.TOTAL ACTIVE (rd.15+45)		
0105			
01055	3.Provizioane (ct.1510201+1510202+1510203+1510204+1510208)	860.000	203.000
01058	TOTAL DATORII NECURENTE (rd.52+54+55)	860.000	203.000
0106			
01060	1.Datorii comerciale, avansuri si alte decontari (ct.2690100+4010100+4030100+4040100+4050100+4080000+4190000+4620101+4620109+4730109+4810101+4810102+4810103+4810200+4810300+4810900+4820000+4830000+4890000+5090000+5120800), din care:	13.850	5.776
010601	Decontari privind incheiere executiei bugetului de stat din anul curent (ct.4890000)		5.776
01062	2.Datorii catre bugete (ct.4310100+4310200+4310300+4310400+4310500+4310700+4370100+4370200+4370300+4400000+4410000+4420300+4420800+4440000+4460000+4480100+4550501+4550502+4550503+4620109+4670100+4670200+4670300+4670400+4670500+4670900+4730109+4810900+4820000),din care:	46.604	59.870
010631	Contributii sociale (ct.4310100+4310200+4310300+4310400+4310500+4310700+4370100+4370200+4370300)	35.607	45.199
0107			
01072	6.Salariile angajatilor (ct.4210000+4230000+4260000+4270100+4270300+4280101)	70.751	87.921
01073	7.Alte drepturi cuvenite altor categorii de persoane (pensii, indemnizatii de somaj, burse) (ct.4220100+4220200+4240000+4260000+4270200+4270300+4290000+4380000), din care:	9.279	13.209
01075	9.Provizioane (ct.1510101+1510102+1510103+1510104+1510108)	155.000	
01078	10.TOTAL DATORII CURENTE (rd.60+62+65+70+71+72+73+74+75)	295.484	166.776
01079	11.TOTAL DATORII (rd.58+78)	1.155.484	369.776

COD	DENUMIRE INDICATORI	SOLD LA INCEPUTUL PERIOADEI	SOLD LA SFARSITUL PERIOADEI
0108			
01080	12.ACTIVE NETE = TOTAL ACTIVE - TOTAL DATORII = CAPITALURI PROPRII (rd.80=rd.46-79=rd.90)	33.554.755	36.728.872
01084	1.Rezerve, fonduri (ct.1000000+1010000+1020101+1020102+1030000+ 1040101+1040102+1050100+1050200+1050300+1050400+1050500+ 1060000+1320000+1330000+1390100)	29.728.469	31.478.854
01085	2.Rezultatul reportat (ct.1170000-sold creditor)	4.179.669	3.883.471
01087	4.Rezultatul patrimonial al exercitiului (ct.1210000-sold creditor)		1.366.547
01088	5.Rezultatul patrimonial al exercitiului (ct.1210000- sold debitor)	353.383	
0109			
01090	6.TOTAL CAPITALURI PROPRII (rd.84+85-86+87-88)	33.554.755	36.728.872

Conducatorul institutiei

Conducatorul compartimentului
financiar- contabilCONDUCATORUL COMPARTIMENTULUI
FINANCIAR - CONTABIL
TANASE MARINELA

CONTUL DE REZULTAT PATRIMONIAL

31.12.2015

pag.: 1 - lei -

COD	DENUMIRE INDICATORI	An precedent	An curent
0200			
02002	1.Venituri din impozite, taxe, contributi de asigurari si alte venituri ale bugetelor (ct.7300100+7300200+7310100+7310200+7320100+7330000+7340000+7350100 + 7350200+7350300+7350400+7350500+7350600+7360100+7390000+7450100+ 7450200+7450300+7450400+7450500+7450900+7460100+7460200+7460300+ 7460900)	3.909.899	4.543.288
02003	2.Venituri din activitati economice (ct.7210000+7220000+7510100+7510200+/-7090000)	93.256	87.279
02004	3.Finantari, subventii, transferuri, alocatii bugetare cu destinatie speciala (ct.7510500+7710000+7720100+7720200+7740100+7740200+7750000+ 7760000+7780000+7790101+7790109)	4.265.690	1.165.797
05	4.Alte venituri operationale (ct.7140000+7180000+7500000++7510300+7510400+ 7810200+7810300+7810401+7810402+7770000)	294.534	948.634
02006	TOTAL VENITURI OPERATIONALE (rd.02+03+04+05)	8.563.379	6.744.998
02008	1.Salarii si contributiile sociale aferente angajatilor (ct.6410000+6420000+6450100+ 6450200+6450300+6450400+6450500+6450600+6450800+6460000+6470000)	1.680.734	2.049.647
02009	2.Subventii si transferuri (ct.6700000+6710000+6720000+6730000+6740000+ 6750000+6760000+6770000+6780000+6790000)	144.059	180.912
0201			
02010	3.Stocuri, consumabile, lucrari si servicii executate de terti (ct.6010000+6020100+ 6020200+6020300+6020400+6020500+6020600+6020700+6020800+6020900+ 6030000+6060000+6070000+6080000+6090000+6100000+6110000+6120000+ 6130000+6140000+6220000+6230000+6240100+6240200+6260000+6270000+ 6280000+6290100)	1.139.487	1.228.876
02011	4.Cheltuieli de capital, amortizari si provizioane (ct.6290200+6810100+ 6810200+6810300+6810401+6810402+6820101+6820109+ 6820200+6890100+6890200)	5.898.632	1.913.240
02	5. Alte cheltuieli operationale (ct.6350000+6540000+6580101+6580109)	40.000	
02013	TOTAL CHELTUIELI OPERATIONALE (rd.08+09+10+11+12)	8.902.912	5.372.675
02015	- EXCEDENT (rd.06-rd.13)		1.372.323
02016	- DEFICIT (rd.13-rd.06)	339.533	
0202			
02023	- EXCEDENT (rd.15+20-16-21)		1.372.323
02024	- DEFICIT (rd.16+21-15-20)	339.533	
0203			
02031	- EXCEDENT (rd.23+28-24-29)		1.372.323
02032	- DEFICIT (rd.24+29-23-28)	339.533	

Conducatorul institutiei

Conducatorul compartimentului
financiar- contabil

ORDONATOR PRINCIPAL
DE BUNURI
RADE
* VIN

CONDUCATORUL COMPARTIMENTULUI
FINANCIAR - CONTABIL
TANASE MARINEZA

DISPONIBIL DIN MIJLOACE CU DESTINATIE SPECIALA


31.12.2015

- lei -

DENUMRE INDICATORI	COD	DISPONIBIL LA INCEPUTUL ANULUI	INCASARI	PLATI	DISPONIBIL LA SFARSITUL PERIOADEI
TOTAL (rd.02 la 15)	0500 05001	2.282	422	60	2.644
- Garantii materiale retinute gestionarilor conform Legii nr.22/1969 (ct.5500101,ct.5500102/analitice distincte)	05003	2.282	422	60	2.644


Conducatorul institutiei,

ORDONATOR PRINCIPAL
DE CREDIT
PRIMAR
RADU DORU
ROMANIA



Conducatorul compartimentului
financiar-contabil

CONDUCATORUL COMPARTIMENTULUI
FINANCIAR - CONTABIL
TANASE MARINELA



SITUATIA FLUXURILOR DE TREZORERIE

31.12.2015


pag.: 1 - lei -

COD	DENUMIRE INDICATORI	Total	Casa in valuta	Alte disponibilitati
0400				
04002	1. Incasari	422		422
04003	2. Plati	60		60
04004	3. Numerar net din activitatea operationala (rd.02-rd.03)	362		362
0401				
04013	IV CRESTEREA (DESCRESTEREA) NETA DE NUMERAR SI ECHIVALENT DE NUMERAR (rd.04+rd.08+rd.12)	362		362
04014	V NUMERAR SI ECHIVALENT DE NUMERAR LA INCEPUTUL PERIOADEI	2.282		2.282
04017	VI NUMERAR SI ECHIVALENT DE NUMERAR LA FINELE PERIOADEI(rd.13+14+15-16)	2.644		2.644

Conducatorul institutiei

Conducatorul compartimentului
financiar- contabil

ORDONATOR PRINCIPAL
DE CREDITE
PRIMAR
RADU DORU



CONDUCATORUL COMPARTIMENTULUI
FINANCIAR - CONTABIL
TANASE MARINELA

**Situatia modificarilor in structura
activelor nete/capitalurilor**


31.12.2015

Anexa 34

pag.: 1 -lei-

Denumirea elementului de capital	Cod	Sold la inceputul anului	Cresteri	Reduceri	Sold la sfarsitul anului
A	B	1	2	3	4
Fondul bunurilor care alcatuiesc domeniul public al unitatilor administrativ- teritoriale (ct.1030000)	2500 25004	29.728.469	3.577.013	1.826.628	31.478.854
Fondul bunurilor care alcatuiesc domeniul privat al unitatilor administrativ- teritoriale (ct.1040000)	25005		932	932	
Rezerve din reevaluare (ct.1050100,1050200, 1050300,1050400,1050500)	25006		75.801	75.801	
Rezultatul reportat (ct.1170000 - sold creditor)	2501 25017	4.179.669	13.850	310.048	3.883.471
Rezultatul reportat (ct.1170000 - sold debitor)	25018		13.850	13.850	
Rezultatul patrimonial al exercitiului (ct.1210000 - sold creditor)	25019		7.098.381	5.731.834	1.366.547
Rezultatul patrimonial al exercitiului (ct.1210000 - sold debitor)	2502 25020	353.383		353.383	
Total capitaluri proprii(rd.01 la 17 - rd.18+rd.19-rd.20)	25021	33.554.755			36.728.872

ORDONATOR PRINCIPAL
DE CREDITE
PRIMAR
RADU DORU



CONDUCATORUL COMPARTIMENTULUI
FINANCIAR - CONTABIL
TANASE MARINELA

Situatia activelor si datoriilor institutiilor publice
din administratia locala
31.12.2015

pag.: 1 - lei -

COD	DENUMIRE INDICATORI	Sold la inceputul anului	Sold la sfarsitul perioadei
1800			
18005	Disponibilitati in lei ale institutiilor publice locale si ale institutiilor publice de subordonare locala, la trezorerii (ct.5100000+5120101+5120501+5150101+5150103+5150500+5150600+5160101+5160301+5160302+5170101+5170301+5170302+5210100+5210300+5280000+5290201+5290301+5290400+5290901+5500101+ 5520000+5550101+5570101+5580101+5580201+5600101+5600300+5610100+5610300+5620101+5620300-7700000), din care:	778.019	1.149.534
18008	Total (in baze cash) (rd.04+05)	778.019	1.149.534
1801			
18010	Total (in baze accrual)(rd.08+09)	778.019	1.149.534
1803			
18032	Disponibilitati ale institutiilor publice locale si ale institutiilor de subordonare locala la institutiile de credit rezidente (ct.5110101+5110102+5120102+5120402+5120502+5150102+ 5150202+5160102+5160202+5170102+5170202+5290202+5290302+5290902+5500102+5550102+5550202+5570202+5580102+5580302+5600102 +5600103+5620102+5620103), din care:	2.282	2.644
18036	Total (in baze cash) (rd.32+35)	2.282	2.644
18038	Total (in baze accrual) (rd.36+37)	2.282	2.644
1813			
18131	Actiuni necotate detinute de autoritatile locale la societati nefinanciare (ct.2600200-2960102)(S11)	33.771	33.771
18134	Total (la valoarea contabila neta (la valoarea de intrare mai putin ajustarile cumulate pentru pierderea de valoare) (rd.131+132+133)	33.771	33.771
1816			
18165	Creante comerciale curente legate de livrari de bunuri si servicii de catre autoritatile locale sau de institutii subordonate acestora(ct.2320000+2340000+4090101+4090102+4110101+4110108+4130100+4180000+4610101-4910100-4960100) Total(rd.166+167+168+172)din care de la:	83.648	
18166	- de la gospodariile populatie (S14)	83.648	
1817			
18176	1.Creante ale bugetului local (ct.4640000-4970000). Total (rd.177+178+179+183), din care:	998.985	1.169.585
18177	- de la gospodariile populatie (S14)	998.985	1.169.585
1818			
18185	Total creante (rd.176+184)	998.985	1.169.585
1833			
18331	Datoriile institutiilor publice din administratia locala catre bugete (ct.4420300+4310100+4310200+4310300+4310400+4310500+4310700+4370100+4370200+4370300+4420800+4440000+4460000+4480100)	46.604	59.870
18332	Salariile angajatilor (ct.4210000+4230000+4260000+4270100+4270300+4280101)	70.751	87.921
18333	Alte drepturi cuvenite altor categorii de persoane (ct.4260000+4270200+4270300+4290000+4380000)	9.279	13.209
18335	Total (rd.331+332+333+334)	126.634	161.000
1834			
183421	Provizioane necurente (ct.1510201+1510202+1510203+1510204+1510208), din care:	860.000	203.000
183423	Provizioane necurente,constituite conform OUG71/2009 si OG17/2012 reprezentand drepturi salariale castigate in instanta (ct.1510203)	860.000	203.000

COD	DENUMIRE INDICATORI	Sold la inceputul anului	Sold la sfarsitul perioadei
18343	Provizioane curente (ct.1510101+1510102+1510103+1510104+1510108), din care:	155.000	
183432	Provizioane curente, constituite conform OUG71/2009 si OG17/2012 reprezentand drepturi salariale castigate in instanta (ct.1510103)	155.000	

Conducatorul institutiei

ORDONATOR PRINCIPAL
DE CREDITE
PRIMAR,
RADU DORU

Conducatorul compartimentului
financiar- contabil

ORDONATORUL COMPARTIMENTULUI
FINANCIAR - CONTABIL
TANASE MARINELA


Situatia unor indicatori referitori la protectia copilului
si a persoanelor cu handicap
31.12.2015

pag.: 1

COD	DENUMIRE	NUMAR
0800		
08007	Asistenti personali pentru persoanele cu handicap	9
08008	Indemnizatii lunare alocate persoanelor cu handicap grav	14

Conducatorul institutiei

ORDONATOR PRINCIPAL
DE CREDITE
PRIMAR
RADU LORU



Conducatorul compartimentului
financiar- contabil

CONDUCATORUL COMPARTIMENTULUI
FINANCIAR - CONTABIL
TANASE MARINELA

A handwritten signature in black ink, appearing to read 'Tanase Marinela', is written below the printed name.

SITUATIA PLĂCĂRILOR DE TREZORERIE

31.12.2015

pag: 1 - lei -

COD	DENUMIRE INDICATORI	Total	Casa	Buget de stat ct. 5200100/7700000	Buget local ct. 5210100/7700000	Buget asigurari sociale de stat ct. 5250101+/5250102/7700000	Buget asigurari pentru somaj ct. 5740101+/5740102/7700000	Buget Fond national unic de asigurari sociale de sanatate ct. 5710100/7700000	Buget Fond pentru mediu ct. 5750100/7700000	Buget trezoreria statului ct. 5240100/7700000	Buget institutii publice financiate integral din venituri proprii ct. 5600101/7700000	Buget institutii publice financiate din venituri proprii si subventii ct. 5610100/7700000	Buget activitati financiate din venituri proprii si buget activitati de privatizare ct. 5620101/7700000	Buget imprumuturi externe si interne ct. 5130101+/5140101+/5160101+/5170101+/5130301+/5130302+/5140301+/5140302+/5160301+/5160302+/5170301+/5170302/7700000	Buget fonduri externe nerambursabile (sursa D) ct. 5150103+/5150600/7700000	Alte disponibilitati (ct.5XX)	
0300																	
03002	1. Incasari	8.088.653	1.635.986		5.720.540												69.209
03003	2. Plati	5.759.619	1.672.986	5.776	3.394.124												69.209
03004	3. Numerar net din activitatea operationala (rd.02-rd.03)	2.328.974		-5.776	2.328.416												
03007	2. Plati	1.957.459			1.957.459												
03008	3. Numerar net din activitatea de investitii (rd.06-07)	-1.957.459			-1.957.459												
0301																	
03013	IV. CRESTEREA (DESCRESTEREA) NETA DE NUMERAR SI ECHIVALENT DE NUMERAR (rd.04+rd.08+rd.12)	371.515		-5.776	368.927												
03014	V. NUMERAR SI ECHIVALENT DE NUMERAR LA INCEPUTUL ANULUI	778.019			695.186												
03015	VI. NUMERAR SI ECHIVALENT DE NUMERAR LA SFARSITUL PERIOADEI (rd.13+rd.14+rd.14.1.-rd.14.2-rd.14.3)	1.149.514		-5.776	1.064.140												

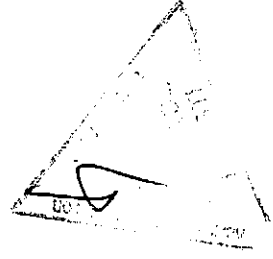
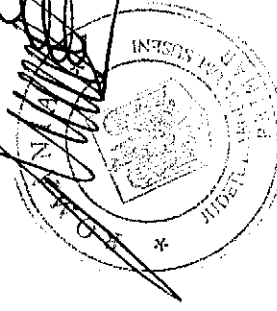
Conducatorul institutiei

Conducatorul compartimentului financiar-contabil

Viza trezoreriei

ORDONATOR PRINCIPAL
DE CREDITE
PRIMAR
RADU DORU

CONDUCATORUL COMPARTIMENTULUI
FINANCIAR - CONTABIL
TANASE MARINELA



SITUATIA ACTIVELOR FIXE AMORTIZABILE
31.12.2015


Anexa 35a - lei -

DENUMIREA ACTIVELOR FIXE	Cod	Existent la 31.12.2015		SOLD LA INCEPUTUL ANULUI	CRESTERI										
		1	2		3	TOTAL din care:	4=5+6+7+8+9	5	6	7	8	9			
Alte active fixe necorporale (cl.2080100,2090200)	00														
TOTAL	004 005			42.265 42.265											
Instalati tehnice, mijloace de transport, animale si plante (cl.2130100,2130200, 2130300,2130400)	01 017			2.185.170				109.632		109.632					
Mobilier,aparatura birou,echipamente de protectie a valenilor umane si mate- riale si alte active fixe corporale (cl.2140000)	018			151.278 2.346.448				109.632		109.632					
TOTAL	019 02			2.388.713				109.632		109.632					
TOTAL ACTIVE FIXE	020														

CONDUCATORUL COMPARTIMENTULUI

FINANCIAR - CONTABIL

TANASE MARINEL



DENUMIREA ACTIVELOR FIXE	Cod	REDUCERI										SOLD LA SFARSTITUL ANULUI	Ajustari de valoare (amortizari si ajustari pentru depreciere)				Valoarea contabila neta, din care:		Proprietatea privata a institutiilor publice
		TOTAL din care:	Diferente din reevaluare**	Eliminare amortizare***	dezmembrari si casari	transferuri/ cu titlu gratuit	vanzari	alte cai	18	19	20		21=18+19-20	22=17-21-23-24	23=17-21-22-24	24=17-21-22-23			
A	B	10=11+12+13+14+15+16	11	12	13	14	15	16	17=3+4-10	18	19	20	21=18+19-20	22=17-21-23-24	23=17-21-22-24	24=17-21-22-23			
Alte active fixe	00								42.265	39.664	628		40.292		1.973				
TOTAL	004								42.265	39.664	628		40.292		1.973				
Instalatiile tehnice, mijloace de transport, animale si plantatii (ct.2130100,2130200, 2130300,2130400)	01																		
Mobilier,aparatura birou, echipamente de protectie a valonilor umani si mate- riale si alte active fixe corporale (ct.2140000)	017	3.700						3.700	2.291.102	589.386	67.513	3.700	653.198		1.637.903				
TOTAL	018								161.278	12.672	18.472		31.144		130.134				
TOTAL ACTIVE FIXE	019	3.700							2.462.380	602.056	85.985	3.700	684.343		1.768.037				
	02								2.484.646	641.724	86.613	3.700	724.555		1.770.010				


Conducatorul compartimentului
financiar- contabil

Conducatorul institutiei

ORDONATOR PRINCIPAL
DE CREDITE
PRIMAR,
RADU DORU

CONDUCATORUL COMPARTIMENTULUI
FINANCIAR - CONTABIL

TANASE MARINELA



[Handwritten signature]

SITUATIA ACTIVELOR FIXE NEAMORTIZABILE
31.12.2015

Anexa 35b - lei -

DENUMIREA ACTIVELOR FIXE	Cod	Existenta la 31.12.2015			SOLD LA INCEPUTUL ANULUI	CRESTERI					
		UM	UM	UM		TOTAL din care:	diferente din reevaluare	achizitii	transferurii primite cu titlu gratuit	donatii, sponsorizari	alte cal
		1	2	3							
A	B	1	2	3	4	5=6+7+8+9+10	6	7	8	9	10
Active fixe necorporale in curs de ex-	00										
cutie (ct.2330000)	003				754.008						
TOTAL	004				754.008						
Terenuri (ct.2110100)	007				1.393.041	1.826.627		1.826.627			
Constructii (ct.2120000) din care:	008				28.335.428						
	01				28.335.428	1.826.627		1.826.627			
alte active fixe încadrate în grupa constructii	016				208.492						
Active fixe corporale in curs de exe-	019				208.492	1.974.810		1.974.810			
cutie (ct.2310000)	02				29.895.961	3.801.437		3.801.437			
TOTAL	021				30.690.969	3.801.437		3.801.437			
TOTAL ACTIVE FIXE	022										

ORDONATOR PRINCIPAL
DE CREDITE
PRIMAR
RADU
ROMANIA



CONDUCATORUL COMPARTIMENTULUI
FINANCIAR - CONTABIL
TANASE MARINELA



DENUMIREA ACTIVELOR FIXE	Cod	REDUCERI							SOLD LA SFARSITUL ANULUI	Valoarea aferenta activelor fixe neamortizabile					
		TOTAL din care:	Reevaluare	dezmembrari	transferuri/	vanzari	alte ca	17=4+5-11 17=18+19+20+21+22+23+24		Fondul activelor fixe necorporale ct.1000000	Domeniul public al statului ct.1010000	Domeniul privat al statului ct.1020101	Proprietatea privata a institutiilor publice ct.1020102	Domeniul public al U.A.T. ct.1030000	Domeniul privat al U.A.T. ct.1040101
A	B	11=12+13+14+15+16	12	13	14	15	16	17=4+5-11 17=18+19+20+21+22+23+24	18	19	20	21	22	23	ct.1040102
Active fixe necorporale in curs de executie (ct.2330000)	00														
TOTAL	003							754.008							
Terenuri (ct.2110100)	004							754.008							
Construcții (ct.2120000) din care:	007	76.242	75.801	441				1.393.041							
Alte active fixe încadrate în grupa construcții	008							30.085.813							
Active fixe corporale in curs de executie (ct.2310000)	01	76.242	75.801	441				30.085.813							
TOTAL	016	1.826.527						356.675							
TOTAL ACTIVE FIXE	019	1.902.869	75.801	441				31.835.529							
	02	1.826.627						1.826.627							
	021	1.902.869	75.801	441				32.589.537							
	022	1.826.627	75.801	441				31.478.854							

Conducatorul compartimentului
financiar - contabil


Conducatorul institutiei

ORDONATOR PRINCIPAL
DE CREDITE
PRIMAR
RAZVAN
PRIMAR



ROMANIA
COM. SUSEȘTI

CONDUCATORUL COMPARTIMENTULUI
FINANCIAR - CONTABIL
TANASE MARINELA



Situatia platilor efectuate


din fonduri externe nerambursabile (FEN) postaderare (titlul 56 si titlul 58) la data de

31.12.2015

Pag: 1 - lei-

Denumirea sursei de finantare	Buget de stat (s 01-stat)	Buget local (s 02-local)	Bugetul asigurarilor sociale de stat (s 03-bass)	Bugetul asigurarilor pentru somaj (s 04-somaj)	Bugetul fondului national unic de asigurari sociale de sanatate (s05-sanatate)	Bugetul institutiilor publice si activitatilor finantate integral sau partial din venituri proprii (s10-local)	Bugetul fondurilor externe nerambursabile (s08-stat+asigurari+local)	Bugetul creditelor externe (s06-stat+local)	Bugetul creditelor interne (s07-stat+local)	Bugetul institutiilor publice si activitatilor finantate integral sau partial din venituri proprii (s20-stat+asigurari+autonome)	Bugetul institutiilor publice si activitatilor finantate integral din venituri proprii (s10-stat+autonome)
A	01	02	03	04	05	06	07	08	09	10	11
Total plati (titlul VIII cod56+ titlul X cod58) (rd.2+rd.11)		1.404.169									
Total plati (titlul VIII cod56)		1.404.169									
Active nefinanciare (titlul XIII)		1.404.169									

Conducatorul institutiei

Conducatorul compartimentului
financiar- contabilORDONATOR PRINCIPAL
DE CREDITE
PRIMAR
RADU DOBUCONDUCATORUL COMPARTIMENTULUI
FINANCIAR - CONTABIL
TANASE MARINELA

Situatia platilor efectuate si a sumelor declarate pentru cota-parte aferenta cheltuielilor finantate din FEN postaderare

31.12.2015

Pag.: 1 - lei -

Cod indicator	Denumirea programului cu finantare UE	Plati efectuate de la titlul 56 si 58	din care:		Sume in curs de solicitare la rambursare aferente cheltuielilor efectuate in anul curent	Sume solicitate la rambursare aferenta cheltuielilor efectuate in anul curent	Sume solicitate la rambursare aferente cheltuielilor efectuate in anul curent aflate in curs de autorizare	Sume rambursate aferente cheltuielilor efectuate in anul curent	Sume neautorizate de autoritatile de management aferente cheltuielilor efectuate in anul curent	Prefinantare dedusa din sumele solicitate la rambursare aferente cheltuielilor efectuate in anul curent	Sume rezultate din nereguli aferente cheltuielilor efectuate in anul curent si ani precedenti	din care:
			Plati efectuate pentru cota-parte FEN (alineaf82)	Sume rezultate din nereguli deduse din sumele solicitate la rambursare aferente cheltuielilor efectuate in anul curent								
	A	01	02	03	04	05	06	07	08	09	10	
000	TOTAL JUDET											
10001	Programe din Fondul European de Dezvoltare Regionala (FEDR) (5601)	1.404.169	555.372		555.372		555.372					
10040	Total (cod01 la 39.2)	1.404.169	555.372		555.372		555.372					

Conducatorul institutiei

Conducatorul compartimentului
financiar- contabil

ORDONATOR PRINCIPAL
DE CREDITE
PRIMAR
RADU DORU



CONDUCATORUL COMPARTIMENTULUI
FINANCIAR - CONTABIL
TANASE MARINELA

VENITURILE SI CHELTUIELILE BUGETELOR
LOCALE PE UNITATI ADMINISTRATIV TERRITORIALE

31.12.2015

- lei -

Denumire Indicatori	Cod Indicator	Nr. rand	Prevederi Anuale		Realizat
			1	2	
A	B	C			
TOTAL JUDET		000			
1. COMUNE	000102	24001	6.608.880	5.720.540	
VENITURI TOTAL	4802	24002	1.864.650	1.959.862	
Venituri proprii	000202	24003	4.474.880	4.569.645	
1. Venituri curente, din care:	0402	24004			
a) Cote si sume defalcate din impozitul pe venit	040201	24005	1.155.650	1.192.953	
-cote defalcate din impozitul pe venit	040204	24006	154.000	198.342	
-sume alocate din cotele defalcate din impozitul pe venit pentru echilibrarea bugetelor locale	1102	24007	1.001.650	994.611	
b) Sume defalcate din taxa pe valoarea adaugata	110202	24009	2.610.230	2.609.783	
-sume defalcate din taxa pe valoarea adaugata pentru finantarea cheltuiilor descentralizate la nivelul comunelor, oraselor, municipiilor si sectoarelor Municipiului Bucuresti	110205	24011	1.669.000	1.668.553	
-sume defalcate din taxa pe valoarea adaugata pentru drumuri	110206	24012	130.000	130.000	
-sume defalcate din taxa pe valoarea adaugata pentru echilibrarea bugetelor locale	420002	24022	811.230	811.230	
4. Subventii de la alte nivele ale administratiei publice	4202	24023	561.000	551.379	
-subventii de la bugetul de stat	4302	24024	529.000	520.113	
-subventii de la alte administratii	4502	240241	32.000	31.266	
5. Sume primite de la UE/alti donatori in contul platilor efectuate si prefinantari	5002	24025	1.573.000	599.516	
CHELTUIELI TOTAL	9802	24026	7.303.880	5.351.583	
Excedent	9902	24027	-695.000	368.957	
Deficit	000102	24112			
CORELATII	4802	24113	6.608.880	5.720.540	
VENITURI TOTAL	000202	24114	1.864.650	1.959.862	
Venituri proprii	0402	24115	4.474.880	4.569.645	
1. Venituri curente, din care:	040201	24116	1.155.650	1.192.953	
a) Cote si sume defalcate din impozitul pe venit			154.000	198.342	
-cote defalcate din impozitul pe venit					

**VENITURILE SI CHELTUIELILE BUGETELOR
LOCALE PE UNITATI ADMINISTRATIV TERITORIALE**

31.12.2015


- lei -

Denumire Indicatori	Cod Indicator	Nr. rand	Prevederi Anuale	Realizat
A	B	C	1	2
-sume alocate din cotele defalcate din impozitul pe venit pentru echilibrarea bugetelor locale	040204	24117	1.001.650	994.611
b) Sume defalcate din taxa pe valoarea adaugata	1102	24118	2.610.230	2.609.783
-sume defalcate din taxa pe valoarea adaugata pentru finantarea cheltuielilor descentralizate la nivelul comunelor, oraselor, municipiilor si sectoarelor Municipiului Bucuresti	110205	24122	1.669.000	1.668.533
-sume defalcate din taxa pe valoarea adaugata pentru drumuri	110206	24123	130.000	130.000
-sume defalcate din taxa pe valoarea adaugata pentru echilibrarea bugetelor locale	420002	24133	811.230	811.230
4. Subventii de la alte nivele ale administratiei publice	4202	24134	561.000	551.379
-subventii de la bugetul de stat	4302	24135	529.000	520.113
-subventii de la alte administratii	4502	241351	32.000	31.266
5. Sume primite de la UE/alti donatori in contul platilor efectuate si prefinantari	5002	24136	1.573.000	599.516
CHELTUIELI TOTAL	9802	24137	7.303.880	5.351.583
Excedent	9902	24138	-695.000	368.957
Deficit				

Conducatorul institutiei

Conducatorul compartimentului
financiar- contabil

**ORDONATOR PRINCIPAL
DE CREDITE
PRIMAR
RADU DOBROVA**



**CONDUCATORUL COMPARTIMENTULUI
FINANCIAR - CONTABIL
TANASE MARINELA**

ANEXA Nr.1
(Anexa 30 la situațiile financiare)

JUDEȚUL ARGES
COMUNA SUSENI - 4469523

PLATI RESTANTE
La data de 31.12.2015

cod. 40 *).

- lei -

DENUMIREA INDICATORILOR	Nr. rând	Sold la începutul anului	Sold la finele perioadei		
			TOTAL		Din care:
			1	2	
A	B	I	2	3	
PLĂȚI RESTANTE-TOTAL (rd.07+12+27+32+37+42+47)	01	-	-	-	-
din care:		X	X	X	
- sub 30 de zile (rd.7.1+12.1+27.1+32.1+37.1+42.1+47.1)	02	-	-	-	-
- peste 30 de zile (rd.8+13+28+33+38+43+47.2)	03	-	-	-	-
- peste 90 de zile (rd.9+14+29+34+39+44+47.3)	04	-	-	-	-
- peste 120 zile (rd.10+15+30+35+40+45+47.4)	05	-	-	-	-
- peste 1 an (rd. 11+16+31+36+41+46+47.5)	06	-	-	-	-
Plăți restante către furnizori, creditorii din operații comerciale (ct.401, ct.403, ct.404 ct.405+462) din care: (rd.07.1+08+09+10+11)	07	-	-	-	-
- sub 30 de zile	7.1	-	-	-	-
- peste 30 de zile	08	-	-	-	-
- peste 90 de zile din care:	09	-	-	-	-
- (ct.462)	9.1	-	-	-	-
- peste 120 zile	10	-	-	-	-
- peste 1 an	11	-	-	-	-
Plăți restante față de bugetul general consolidat (rd.17+rd.18+rd.19+22) din care:	12	-	-	-	-
- sub 30 de zile (rd.17.1+18.1+19.1+22.1)	12.1	-	-	-	-
- peste 30 de zile (rd.17.2+18.2+19.2+23)	13	-	-	-	-
- peste 90 de zile (rd.17.3+18.3+19.3+24)	14	-	-	-	-
- peste 120 zile (rd.17.4+18.4+19.4+25)	15	-	-	-	-
- peste 1 an (rd.17.5+18.5+19.5+26)	16	-	-	-	-

Plăți restante față de bugetul de stat (ct.4423, ct.444, ct.446, ct.4481) (rd.17.1+17.2+17.3+17.4+17.5)	17	-	-	-
- sub 30 de zile	17.1	-	-	-
- peste 30 de zile	17.2	-	-	-
- peste 90 de zile	17.3	-	-	-
- peste 120 zile	17.4	-	-	-
- peste 1 an	17.5	-	-	-
Plăți restante față de bugetul asigurărilor sociale de sănătate(ct.4313, ct.4314, ct.4315, ct.4317) (rd.18.1+18.2+18.3+18.4+18.5)	18	-	-	-
- sub 30 de zile	18.1	-	-	-
- peste 30 de zile	18.2	-	-	-
- peste 90 de zile	18.3	-	-	-
- peste 120 de zile	18.4	-	-	-
- peste 1 an	18.5	-	-	-
Plăți restante față de bugetul asigurărilor sociale- Total (rd. 20+21), din care:	19	-	-	-
- sub 30 de zile (rd.20.1+21.1)	19.1	-	-	-
- peste 30 de zile (rd.20.2+21.2)	19.2	-	-	-
- peste 90 de zile (rd.20.3+21.3)	19.3	-	-	-
- peste 120 de zile (rd.20.4+21.4)	19.4	-	-	-
- peste 1 an (rd.20.5+21.5)	19.5	-	-	-
- contribuția pentru bugetul asigurărilor sociale de stat (ct.4311, ct.4312) (rd.20.1+20.2+20.3+20.4+20.5)	20	-	-	-
- sub 30 de zile	20.1	-	-	-
- peste 30 de zile	20.2	-	-	-
- peste 90 de zile	20.3	-	-	-
- peste 120 de zile	20.4	-	-	-
- peste 1 an	20.5	-	-	-
- contribuția pentru bugetul asigurărilor pentru șomaj (ct.4371, ct.4372, ct.4373) (rd. 21.1+21.2+21.3+21.4+21.5)	21	-	-	-
- sub 30 de zile	21.1	-	-	-
- peste 30 de zile	21.2	-	-	-
- peste 90 de zile	21.3	-	-	-
- peste 120 de zile	21.4	-	-	-
- peste 1 an	21.5	-	-	-
Plăți restante față de bugetele locale, (ct.446, ct.4481) din care: (rd.22.1+23+24+25+26)	22	-	-	-
- sub 30 de zile	22.1	-	-	-
- peste 30 de zile	23	-	-	-

- peste 90 de zile	24	-	-	-	-
- peste 120 zile	25	-	-	-	-
- peste 1 an	26	-	-	-	-
Plăți restante față de salariați (drepturi salariale), (ct.421,ct. 423, ct.426,ct.4271,ct.4273 ct.4281) din care:	27	-	-	-	-
(rd.27.1+.28+29+30+31)					
- sub 30 de zile	27.1	-	-	-	-
- peste 30 de zile	28	-	-	-	-
- peste 90 de zile	29	-	-	-	-
- din care ct. (4271+4273)	29.1	-	-	-	-
- peste 120 zile	30	-	-	-	-
- peste 1 an	31	-	-	-	-
Plăți restante față de alte categorii de persoane, (ct.422, ct.424, ct.4272, ct.4273, ct.429, ct.438) din care:	32	-	-	-	-
ct.424,					
- sub 30 de zile:	32.1	-	-	-	-
- peste 30 de zile :	33	-	-	-	-
- peste 90 de zile din care:(rd.34.1+34.2+34.3+34.4)	34	-	-	-	-
- ct.(422+424)	34.1	-	-	-	-
- ct.(4272+4273)	34.2	-	-	-	-
- ct.(429)	34.3	-	-	-	-
- ct.(438)	34.4	-	-	-	-
- peste 120 zile	35	-	-	-	-
- peste 1 an	36	-	-	-	-
Impunatori nerambursate la scadență, (ct.1611, ct.1621, ct.1631,ct.1641, ct. 1651, ct.1671,ct.169, ct.5192, ct.5194, ct.5195, ct.5196, ct.5197,ct.5198) din care:	37	-	-	-	-
(rd.37.1+38+39+40+41)					
- sub 30 de zile	37.1	-	-	-	-
- peste 30 de zile	38	-	-	-	-
- peste 90 de zile	39	-	-	-	-
- peste 120 zile	40	-	-	-	-
- peste 1 an	41	-	-	-	-
Dobânzi restante, din care: (aferente celor de la rd.37), (ct.1681, ct.1682, ct. 1683, ct.1684, ct.1685, ct.1687, ct.5186) din care:(rd.42.1+.43+44+45+46)	42	-	-	-	-
- sub 30 de zile	42.1	-	-	-	-
- peste 30 de zile	43	-	-	-	-
- peste 90 de zile	44	-	-	-	-
- peste 120 zile	45	-	-	-	-
- peste 1 an	46	-	-	-	-


Creditori bugetari (ct.467) din care: (rd 47.1+47.2+47.3+47.4+47.5)	47	-	-	-
- sub 30 de zile	47.1	-	-	-
- peste 30 de zile	47.2	-	-	-
- peste 90 de zile	47.3	-	-	-
- peste 120 zile	47.4	-	-	-
- peste 1 an	47.5	-	-	-

*) Se completează cu următoarele coduri:

- 40 - pentru total plăți restante
- 41 - pentru plăți restante din bugetul de stat
- 43 - pentru plăți restante din bugetul asigurărilor sociale de stat
- 44 - pentru plăți restante din bugetul asigurărilor de șomaj
- 45 - pentru plăți restante din bugetul Fondului național unic de asigurări sociale de sănătate
- 46 - pentru plăți restante din credite externe
- 47 - pentru plăți restante din credite interne
- 48 - pentru plăți restante din fonduri externe nerambursabile
- 49 - pentru plăți restante ale instituțiilor publice finanțate integral sau parțial din venituri proprii/activități finanțate integral din venituri proprii


Conducătorul instituției:

**PRIMAR,
RADU DORU**




Conducătorul compartimentului financiar-contabil

**CONTABIL,
TANASE MARINELA**



ANEXA Nr. 2 (Anexa 30b la situațiile financiare)

**JUDEȚUL ARGES
COMUNA SUSENI - 4469523**

**PLAȚI RESTANTE
La data de 31.12.2015**

DENUMIREA INDICATORILOR	Nr. rând	Sold la începutul anului	Sold la finele perioadei		
			TOTAL	Din care:	
				afereant sumelor angajate cu prevederi bugetare	
A	B	1	2	3	
PLĂȚI RESTANTE-TOTAL (rd.150+300), din care:	1	-	-	-	
- sub 30 de zile (rd.151+301)	2	-			
- peste 30 de zile (rd.152+302)	3	-	-	-	
- peste 90 de zile (rd.153+303)	4	-	-	-	
- peste 120 zile (rd.154+304)	5	-	-	-	
- peste 1 an (rd.155+305)	6	-	-	-	
PLĂȚI RESTANTE- TOTAL SECȚIUNEA DE FUNCȚIONARE (rd.160+170+240+250+270+280+290), din care:	150	-	-	-	
- sub 30 de zile (rd.161+171+241+251+271+281+291)	151	-	-	-	
- peste 30 de zile (rd.162+172+242+252+272+282+292)	152	-	-	-	
- peste 90 de zile (rd. 163+173+243+253+273+283+293)	153	-	-	-	
- peste 120 zile (rd. 165+174+245+257+274+284+294)	154	-	-	-	

cod. 42 *).

- lei -

- peste 1 an (rd. 166+175+246+258+275+285+295)	155	-	-	-
Plăți restante către furnizori, creditorii din operații comerciale	160	-	-	-
(ct.401, ct.403, 462) (rd.161+162+163+165+166) din care:				
- sub 30 de zile	161	-	-	-
- peste 30 de zile	162	-	-	-
- peste 90 de zile din care:	163	-	-	-
- (ct.462)	164	-	-	-
- peste 120 zile	165	-	-	-
- peste 1 an	166	-	-	-
Plăți restante față de bugetul general consolidat	170	-	-	-
(rd.171+172+173+174+175) din care:				
- sub 30 de zile	171	-	-	-
- peste 30 de zile	172	-	-	-
- peste 90 de zile	173	-	-	-
- peste 120 zile	174	-	-	-
- peste 1 an	175	-	-	-
Plăți restante față de salariați (drepturi salariale), (ct.421, ct.423, ct.426, ct.4271, ct.4273, ct.4281) (rd.241+242+243+245+246)	240	-	-	-
- sub 30 de zile	241	-	-	-
- peste 30 de zile	242	-	-	-
- peste 90 de zile	243	-	-	-
- din care ct.(4271+4273)	244	-	-	-
- peste 120 zile	245	-	-	-
- peste 1 an	246	-	-	-
Plăți restante față de alte categorii de persoane, (ct.4273, ct.429, ct.438) (rd.251+252+253+257+258) din care:	250	-	-	-
- sub 30 de zile :	251	-	-	-
- peste 30 de zile :	252	-	-	-
- peste 90 de zile din care:(rd.254+255+256)	253	-	-	-
- ct.(4273)	254	-	-	-
- ct.(429)	255	-	-	-
- ct.(438)	256	-	-	-
- peste 120 zile	257	-	-	-
- peste 1 an	258	-	-	-
Împrumuturi nerambursate la scadență, (ct.1611, ct.1621, ct.1631, ct.1651, ct.1671,ct.169, ct.5192, ct.5195, ct.5196, ct.5197,ct.5198) (rd.271+272+273+274+275) din care:	270	-	-	-
- sub 30 de zile	271	-	-	-

- peste 30 de zile	272	-	-	-	-
- peste 90 de zile	273	-	-	-	-
- peste 120 zile	274	-	-	-	-
- peste 1 an	275	-	-	-	-
Dobânzi restante, din care: (afierente celor de la rd.270), (ct.1681, ct.1682, ct.1683, ct.1685, ct.1687, ct.5186) (rd.281+282+283+284+285) din care:	280	-	-	-	-
- sub 30 de zile	281	-	-	-	-
- peste 30 de zile	282	-	-	-	-
- peste 90 de zile	283	-	-	-	-
- peste 120 zile	284	-	-	-	-
- peste 1 an	285	-	-	-	-
Creditori bugetari (ct.467) (rd.291+292+293+294+295), din care:	290	-	-	-	-
- sub 30 de zile	291	-	-	-	-
- peste 30 de zile	292	-	-	-	-
- peste 90 de zile	293	-	-	-	-
- peste 120 zile	294	-	-	-	-
- peste 1 an	295	-	-	-	-
PLĂȚI RESTANTE-TOTAL SECȚIUNEA DEZVOLTARE (rd.310+320+330) din care:	300	-	-	-	-
- sub 30 de zile (rd. 311+321+331)	301	-	-	-	-
- peste 30 de zile (rd.312+322+332)	302	-	-	-	-
- peste 90 de zile (rd.313+323+333)	303	-	-	-	-
- peste 120 zile (rd. 315+324+334)	304	-	-	-	-
- peste 1 an (rd 316+325+335)	305	-	-	-	-
Plăți restante către furnizori, creditori din operații comerciale (ct.404, ct.405+462) (rd.311+312+313+315+316) din care:	310	-	-	-	-
- sub 30 de zile	311	-	-	-	-
- peste 30 de zile	312	-	-	-	-
- peste 90 de zile din care:	313	-	-	-	-
- (ct.462)	314	-	-	-	-
- peste 120 zile	315	-	-	-	-
- peste 1 an	316	-	-	-	-
Impunuturi nerambursate la scadență, (ct.1611, ct.1621, ct.1631, ct.1651, ct.1671,ct.169, ct.5192, ct.5195, ct.5196, ct.5197, ct.5198) (rd.321+322+323+324+325) din care:	320	-	-	-	-
- sub 30 de zile	321	-	-	-	-
- peste 30 de zile	322	-	-	-	-
- peste 90 de zile	323	-	-	-	-

- peste 120 zile	324	-	-	-
- peste 1 an	325	-	-	-
Dobânzi restante, din care: (afereente celor de la rd.:320), (ct.1681, ct.1682, ct.1683, ct.1685, ct.1687, ct.5186) (rd.331+332+333+334+335) din care:				
- sub 30 de zile	331	-	-	-
- peste 30 de zile	332	-	-	-
- peste 90 de zile	333	-	-	-
- peste 120 zile	334	-	-	-
- peste 1 an	335	-	-	-


*) Se completează cu următoarele coduri:

- 40 - pentru total plăți restante;
- 42 - pentru plăți restante din bugetele locale (secțiune funcționare, secțiune dezvoltare);
- 46 - pentru plăți restante din credite externe (secțiune dezvoltare);
- 47 - pentru plăți restante din credite interne (secțiune dezvoltare);
- 48 - pentru plăți restante din fonduri externe nerambursabile;
- 50 - pentru plăți restante din fonduri în afara bugetelor locale care nu s-au introdus în bugetul local;
- 51 - pentru plăți restante ale instituțiilor publice finanțate integral din venituri proprii (secțiune funcționare, secțiune dezvoltare);
- 52 - pentru plăți restante ale instituțiilor finanțate parțial din venituri proprii/activități finanțate integral din venituri proprii (secțiune funcționare, secțiune dezvoltare);

Conducătorul instituției

PRIMAR

RADU DORU



Conducătorul compartimentului financiar-contabil

CONTABIL,

TANASE MARINELA

II. Sinteza plăților restante și arieratelor la data de 31.12.2015

Nr. rd	Explicație	Plăți restante		Plăți restante aferente programelor naționale		Plăți restante aferente fondurilor externe nerambursabile postaderare*****		Plăți restante aferente fondurilor externe nerambursabile preaderare (sursa 08)	
		total**)	din care: arierate ****)	total	din care: arierate	total	din care: arierate	total	din care: arierate
	0	1	1.1	2	2.1	3	3.1	4	4.1
1	sold la finele lunii precedente	-	-	-	-	-	-	-	-
2	sold la finele perioadei	0	-	-	-	-	-	-	-
3	% diminuare arierate luna raportare *****) (rd.3=1-rd.2/rd.1)	X		X	X	X	X	X	X

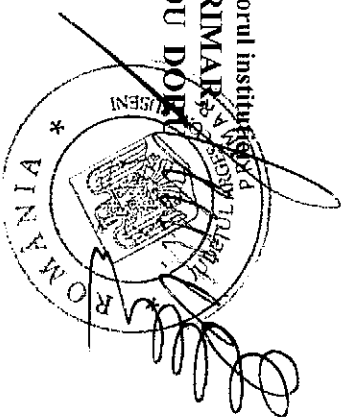
** Sumele vor corespunde cu rd. 1 din anexa 30b.

***) Sumele vor corespunde cu rd. 4 + 5 + 6 din anexa 30b.


*****) Rd. 3 se completează numai pentru cod 51. Pentru îndeplinirea condiției prevăzute la art. 49 alin. (13)⁸) din Legea privind finanțele publice locale nr. 273/2006, cu modificările și completările ulterioare, procentul calculat la rd. 3 coloana I.1 trebuie să fie mai mare de 3%.

*****) Se vor cuprinde plățile restante care se suportă din bugetul local sau din bugetele instituțiilor publice finanțate integral sau parțial din venituri proprii de subordonare locală, de la titlul de cheltuieli bugetare 56 Proiecte cu finanțare din fonduri externe nerambursabile (FEN) postaderare, cu excepția celor de la sursa 08.

Conducătorul instituției
PRIMAR
RADU DOBRI



Conducătorul compartimentului financiar-contabil
CONTABIL,
TANASE MARINELA




Capi- tol	Sub- capi- tol	Pa- ra- gra- f	Gru- pa / Titlu	Ar- ti- col	Ali- ne- at	Denumire indicator	Prevederi bugetare initiale	Prevederi bugetare definitive	Drepturi constatate			Incasari realizate	Stingeri pe alte cai decat incasari	Drepturi constatate de incasat
									Total, din care:	din anii precedenti	din anul curent			
A						B	1	2	3=4+5	4	5	6	7	8=3-6-7
0702						IMPOZITE SI TAXE PE PROPRIETATE	495.000	495.000	1.064.478	458.044	606.434	487.400		577.078
	01					Impozit si taxa pe cladiri	158.000	158.000	241.895	56.829	185.066	150.775		91.120
		01				Impozit pe cladiri de la persoane fizice	74.000	74.000	120.749	35.281	85.468	81.498		39.251
0702	01	02				Impozit si taxa pe cladiri de la persoane juridice	84.000	84.000	121.146	21.548	99.598	69.277		51.869
0702	02					Impozit si taxa pe teren	331.000	331.000	819.677	401.215	418.462	333.719		485.958
		01				Impozit pe terenuri de la persoane fizice	143.000	143.000	319.505	149.189	170.316	147.700		171.805
0702	02	02				Impozit si taxa pe teren de la persoane juridice	11.000	11.000	57.975	29.796	28.179	8.589		49.386
0702	02	03				Impozitul pe terenul extravilan	177.000	177.000	442.197	222.230	219.967	177.430		264.767
		03				Taxe judiciare de timbru si alte taxe de timbru	6.000	6.000	2.906		2.906	2.906		
1000														
	02					A4 IMPOZITE SI TAXE PE BUNURI SI SERVICII	1.335.940	2.678.230	2.791.185	82.008	2.709.177	2.698.958		92.227
1102						SUME DEFALCATE DIN TVA								
						SUME DEFALCATE DIN TVA	1.267.940	2.610.230	2.609.783		2.609.783	2.609.783		
	02					Sume defalcate din taxa pe valoarea adaugata pentru finantarea cheltui- lilor descentralizate la nivelul comunelor, oraselor, municipiilor, sectoarelor si Municipiului Bucuresti	1.212.000	1.669.000	1.668.553		1.668.553	1.668.553		
1102	05					Sume defalcate din taxa pe valoarea adaugata pentru drumuri		130.000	130.000		130.000	130.000		
1102	06					Sume defalcate din taxa pe valoarea adaugata pentru echilibrarea bugetelor locale	55.940	811.230	811.230		811.230	811.230		

Capi- fol	Sub- capi- fol	Pa- ra- gra- f	Gru- pa / Titlu	Ar- ti- col	Ali- ne- at	Denumire indicator	Prevederi bugetare initiale	Prevederi bugetare definitive	Drepturi constatate			Incasari realizate	Stingeri pe alte cai decat incasari	Drepturi constatate de incasat
									Total, din care:	din anii precedenti	din anul curent			
A						B	1	2	3=4+5	4	5	6	7	8=3-6-7
3300	02					C2. VANZARI DE BUNURI SI SERVICII	69.000	69.000	579.820	421.337	158.483	122.956		456.864
3302						VENITURI DIN PRESTARI DE SERVICII SI ALTE ACTIVITATI								
3302						VENITURI DIN PRESTARI DE SERVICII SI ALTE ACTIVITATI	39.000	39.000	188.657	117.304	71.353	66.428		122.229
3302	50					Alte venituri din prestari de servicii si alte activitati	39.000	39.000	188.657	117.304	71.353	66.428		122.229
3402						VENITURI DIN TAXE ADMINISTRATIVE, ELIBERARI PERMISE								
3402						VENITURI DIN TAXE ADMINISTRATIVE, ELIBERARI PERMISE	14.000	14.000	15.926		15.926	15.926		
3402	02					Taxe extrajudiciare de timbru	14.000	14.000	15.926		15.926	15.926		
3502						AMENZI, PENALITATI SI CONFISCARI								
	01					AMENZI, PENALITATI SI CONFISCARI	11.000	11.000	359.321	304.033	55.288	24.686		334.635
						Venituri din amenzi si alte sanctiuni aplicate potrivit dispozitiilor legale	11.000	11.000	359.321	304.033	55.288	24.686		334.635
3502	01	02				Venituri din amenzi si alte sanctiuni aplicate de catre alte institutii de specialitate	11.000	11.000	359.321	304.033	55.288	24.686		334.635
3602						DIVERSE VENITURI								
	50					DIVERSE VENITURI	5.000	5.000	15.916		15.916	15.916		
						Alte venituri	5.000	5.000	15.916		15.916	15.916		
3702						TRANSFERURI VOLUNTARE, ALTELE DECAT SUBVENTIILE								
3702	03					Varsaminte din sectiunea de functionare pentru finantarea sectiunii de dezvoltare a bugetului local(cu semnul minus)	-86.000	-1.002.000	-903.000		-903.000	-903.000		
3702	04					Varsaminte din sectiunea de functionare	86.000	1.002.000	903.000		903.000	903.000		

Capi- tol	Sub- capi- tol	Pa- ra- gra- f	Gru- pa / Titlu	Ar- ti- col	Ali- ne- at	Denumire indicator	Prevederi bugetare initiale	Prevederi bugetare definitive	Drepturi constatate			Incasari realizate	Stingeri pe alte cai decat incasari	Drepturi constatate de incasat
									Total, din care:	din anii precedenti	din anul curent			
A						B	1	2	3=4+5	4	5	6	7	8=3-6-7
4100	02					IV. SUBVENTII	20.000	561.000	551.379		551.379	551.379		
4200	02					SUBVENTII DE LA ALTE NIVELE ALE ADMINISTRATIEI PUBLICE	20.000	561.000	551.379		551.379	551.379		
4202						SUBVENTII DE LA BUGETUL DE STAT SUBVENTII DE LA BUGETUL DE STAT	20.000	529.000	520.113		520.113	520.113		
	20					Subventii de la bugetul de stat catre bugetele locale necesare sustinerii derularii proiectelor finantate din fonduri externe nerambursabile(FEN) postaderare		509.000	508.698		508.698	508.698		
4202	34					Subventii pentru acordarea ajutorului pentru incalzirea locuintei cu lemne, carbuni,combustibili petrolieri	20.000	20.000	11.415		11.415	11.415		
4302						SUBVENTII DE LA ALTE ADMINISTRATII SUBVENTII DE LA ALTE ADMINISTRATII		32.000	31.266		31.266	31.266		
	21					Sume primite de la Agentia Nationala de Cadastru si Publicitate Imobiliara		32.000	31.266		31.266	31.266		
4502						SUME PRIMITE DE LA UE/ALTI DONATORI IN CONTUL PLATILOR EFECTUATE SI PREFINANTARI								
4502						SUME PRIMITE DE LA UE/ALTI DONATORI IN CONTUL PLATILOR EFECTUATE SI PREFINANTARI	1.573.000	1.573.000	599.516		599.516	599.516		
4502	01					Fondul european de Dezvoltare Regionala Sume primite in contul platilor efectuate in anul curent	1.573.000	1.573.000	555.372		555.372	555.372		
	01						1.573.000	1.573.000	555.372		555.372	555.372		

Capi- tol	Sub- capi- tol	Pa- ra- gra- f	Gru- pa/ Titlu	Ar- ti- col	Ali- ne- at	Denumire indicator	Prevederi bugetare initiale	Prevederi bugetare definitive	Drepturi constatate			Incasari realizate	Stingeri pe alte cai decat incasari	Drepturi constatate de incasat
									Total, din care:	din anii precedenti	din anul curent			
A						B	1	2	3=4+5	4	5	6	7	8=3-6-7
4502	04					Fondul European Agicol de Dezvoltare Rurala			44.144		44.144	44.144		
4502	04	01				Sume primite in contul platilor efectuate in anul curent			44.144		44.144	44.144		




CONDUCATORUL COMPARTIMENTULUI
FINANCIAR - CONTABIL
TANASE MARINELA

Capi- tol	Sub- capi- tol	Pa- ra- graf	Gru- pa / Titlu	Ar- ti- col	Ali- ne- at	Denumire indicator	Credite de angajament	Credite bugetare		Angajamente bugetare	Angajamente legale	Plati efectuate	Angajamente legale de platit	Cheltuieli efective
								initiale	definitive					
A						B	1	2	3	4	5	6	7=5-6	8
6502	01					Invatamant secundar inferior		2.180.580	3.791.480	3.791.480	2.366.703	2.365.848	855	2.544.335
6702						CULTURA, RECREERE SI RELIGIE								
	03					CULTURA, RECREERE SI RELIGIE		78.000	89.000	89.000	72.356	71.122	1.234	71.579
						Servicii culturale		34.000	36.000	36.000	31.115	29.881	1.234	30.338
	02					Biblioteci publice comunale, orasenesti, municipale		34.000	36.000	36.000	31.115	29.881	1.234	30.338
6702	05					Servicii recreative si sportive		34.000	37.000	37.000	25.241	25.241		25.241
	01					Sport		34.000	37.000	37.000	25.241	25.241		25.241
	06					Servicii religioase		10.000	16.000	16.000	16.000	16.000		16.000
6802						ASIGURARI SI ASISTENTA SOCIALA								
	05					ASIGURARI SI ASISTENTA SOCIALA		267.000	299.000	299.000	288.932	284.508	4.424	291.193
						Asistenta sociala in caz de boli si invaliditati		233.000	254.000	254.000	257.555	253.131	4.424	259.816
6802	05	02				Asistenta sociala in caz de invaliditate		233.000	254.000	254.000	257.555	253.131	4.424	259.816
	15					Prevenirea excluderii sociale		34.000	44.000	44.000	31.377	31.377		31.377
	01					Ajutor social		34.000	44.000	44.000	31.377	31.377		31.377
	50					Alte cheltuieli in domeniul asigurarilor si asistentei sociale			1.000	1.000				
6802	50	50				Alte cheltuieli in domeniul asistentei sociale			1.000	1.000				
7000														
	02					Partea IV-a SERVICII SI DEZVOLTARE PUBLICA, LOCUINTE, MEDIU SI APE		203.000	563.000	563.000	499.082	499.082		248.994
7002						LOCUINTE, SERVICII SI DEZVOLTARE PUBLICA								
						LOCUINTE, SERVICII SI DEZVOLTARE PUBLICA		203.000	563.000	563.000	499.082	499.082		248.994
	05					Alimentare cu apa si amenajari hidrotehnice		14.000	321.000	321.000	279.011	279.011		17.193
	01					Alimentare cu apa		14.000	321.000	321.000	279.011	279.011		17.193
	06					Iluminat public si electrificari		149.000	137.000	137.000	115.850	115.850		127.580

Capi- tol	Sub- capi- tol	Pa- ra- graf	Gru- pa / Titlu	Ar- ti- col	Ali- ne- at	Denumire indicator	Credite de angajament	Credite bugetare		Angajamente bugetare	Angajamente legale	Plati efectuate	Angajamente legale de platit	Cheltuieli efective
								initiale	definitive					
A						B	1	2	3	4	5	6	7=5-6	8
7002	50					Alte servicii in domeniile locuintelor, serviciilor si dezvoltarii comunale		40.000	105.000	105.000	104.221	104.221		104.221
8000	02					Partea V-a ACTIUNI ECONOMICE		211.000	706.000	579.017	332.997	332.997		304.980
8302						AGRICULTURA, SILVICULTURA, SI VANATOARE								
8302						AGRICULTURA, SILVICULTURA, SI VANATOARE		55.000	55.000	55.000	50.246	50.246		50.246
8302	03					Agricultura		55.000	55.000	55.000	50.246	50.246		50.246
	30					Alte cheltuieli in domeniul agriculturii		55.000	55.000	55.000	50.246	50.246		50.246
8402						TRANSPORTURI								
						TRANSPORTURI		156.000	651.000	524.017	282.751	282.751		254.734
	03					Transport rutier		156.000	651.000	524.017	282.751	282.751		254.734
	01					Drumuri si poduri		156.000	651.000	524.017	282.751	282.751		254.734

COORDINATOR PRINCIPAL
DE CREDITE
PRIMAR
RADIO DORU



CONDUCATORUL COMPARTIMENTULUI
FINANCIAR - CONTABIL
TANASE MARINELA

SUSENI

 DETALIEREA CHELTUIELILOR
 - buget local -
 31.12.2015

Pag. 4 - lei-

Capi- tol	Sub- capi- tol	Pa- ra- graf	Gru- pa / Titlu	Ar- ti- col	Ali- ne- at	Denumire indicator	Credite de angajament	Credite bugetare		Angajamente bugetare	Angajamente legale	Plati efectuate	Angajamente legale de platit	Cheltuieli efective
								initiale	definitive					
A						B	1	2	3	4	5	6	7=5-6	8
5002						TOTAL CHELTUIELI								
						TOTAL CHELTUIELI		4.405.880	7.303.880	7.163.897	5.360.940	5.351.583	9.357	5.333.375
		01				CHELTUIELI CURENTE		4.351.880	6.269.880	6.256.880	4.807.649	4.798.292	9.357	4.933.399
		10				TITLUL I CHELTUIELI DE PERSONAL		1.522.000	2.025.000	2.025.000	2.025.000	2.019.573	5.427	2.049.647
		20				TITLUL II BUNURI SI SERVICII		1.021.880	1.295.880	1.295.880	1.197.568	1.197.568		1.189.576
		50				TITLUL V FONDURI DE REZERVA		40.000	13.000					
		56				TITLUL VIII PROIECTE CU FINANTARE DIN FONDURI EXTERNE NERAMBURSABILE (FEN) POSTADERARE		1.605.000	2.745.000	2.745.000	1.404.169	1.404.169		1.513.264
5002		57				TITLUL VIII ASISTENTA SOCIALA		146.000	168.000	168.000	157.932	154.002	3.930	157.932
		59				TITLUL XI ALTE CHELTUIELI		17.000	23.000	23.000	22.980	22.980		22.980
		70				CHELTUIELI DE CAPITAL		54.000	1.034.000	1.034.000	680.274	680.274		399.976
		71				TITLUL XIII ACTIVE NEFINANCIARE		54.000	1.034.000	1.034.000	680.274	680.274		399.976
		84				PLATI EFECTUATE IN ANII PRECEDENTI SI RECUPERATE IN ANUL CURENT				-126.983	-126.983	-126.983		
5002		85				Titul XIX PLATI EFECTUATE IN ANII PRECEDENTI SI RECUPERATE IN ANUL CURENT				-126.983	-126.983	-126.983		
5100														
	02					Partea I-a SERVICII PUBLICE GENERALE		971.880	1.115.880	1.102.880	1.069.402	1.066.602	2.800	1.122.642
5102						AUTORITATI PUBLICE SI ACTIUNI EXTERNE								
						AUTORITATI PUBLICE SI ACTIUNI EXTERNE		931.880	1.102.880	1.102.880	1.069.402	1.066.602	2.800	1.122.642
		01				CHELTUIELI CURENTE		931.880	1.052.880	1.052.880	1.020.964	1.018.164	2.800	1.067.946
		10				TITLUL I CHELTUIELI DE PERSONAL		477.000	517.000	517.000	517.000	514.200	2.800	523.543
		10 01				Cheltuieli salariale in bani		396.300	428.300	428.300	428.300	427.259	1.041	434.866
		10 01 01				Salarii de baza		340.300	376.300	376.300	376.300	376.066	234	383.812
		10 01 12				Indemnizatii platite unor persoane din afara unitatii		56.000	52.000	52.000	52.000	51.193	807	51.054

Capi- tol	Sub- capi- tol	Pa- ra- graf	Gru- pa / Titlu	Ar- ti- col	Ali- ne- at	Denumire indicator	Credite de angajament	Credite bugetare		Angajamente bugetare	Angajamente legale	Plati efectuate	Angajamente legale de platit	Cheltuieli efective
								initiale	definitive					
A						B	1	2	3	4	5	6	7=5-6	8
5102			10	03		Contributii		80.700	88.700	88.700	88.700	86.941	1.759	88.677
			10	03	01	Contributii de asigurari sociale de stat		54.000	59.800	59.800	59.800	59.097	703	60.321
5102			10	03	02	Contributii de asigurari de somaj		2.100	2.100	2.100	2.100	1.871	229	1.910
			10	03	03	Contributii de asigurari sociale de sanatate		20.100	22.300	22.300	22.300	22.226	74	22.621
5102			10	03	04	Contributii de asigurari pentru accidente de munca si boli profesionale		1.000	1.000	1.000	1.000	560	440	572
5102			10	03	06	Contributii pentru concedii si indemnizatii		3.500	3.500	3.500	3.500	3.187	313	3.253
5102			20			TITLUL II BUNURI SI SERVICII		454.880	535.880	535.880	503.964	503.964		544.403
			20	01		Bunuri si servicii		203.500	227.500	227.500	212.657	212.657		252.775
			20	01	01	Furnituri de birou		4.000	4.000	4.000	3.644	3.644		3.648
			20	01	02	Materiale pentru curatenie		3.000	3.000	3.000	2.994	2.994		2.994
			20	01	03	Incalzit, iluminat si forta motrica		52.000	61.000	61.000	60.376	60.376		58.888
			20	01	04	Apa, canal si salubritate		8.000	8.000	8.000	3.990	3.990		3.990
			20	01	05	Carburanti si lubrifianti		23.000	25.000	25.000	25.000	25.000		18.000
			20	01	06	Piese de schimb		12.000	12.000	12.000	11.787	11.787		11.787
			20	01	08	Posta, telecomunicatii, radio, tv, internet		15.000	15.000	15.000	14.454	14.454		14.454
5102			20	01	09	Materiale si prestari de servicii cu caracter functional		36.500	39.500	39.500	38.376	38.376		86.978
5102			20	01	30	Alte bunuri si servicii pentru intretinere si functionare		50.000	60.000	60.000	52.036	52.036		52.036
5102			20	02		Reparatii curente		25.000	25.000	25.000	20.905	20.905		20.905
			20	05		Bunuri de natura obiectelor de inventar		2.000	2.000	2.000	1.432	1.432		1.753
			20	05	30	Alte obiecte de inventar		2.000	2.000	2.000	1.432	1.432		1.753
			20	06		Deplasari, detasari, transferari		13.000	13.000	13.000	10.444	10.444		10.444

Capi- tol	Sub- capi- tol	Pa- ra- graf	Gru- pa / Titlu	Ar- ti- col	Ali- ne- at	Denumire indicator	Credite de angajament	Credite bugetare		Angajamente bugetare	Angajamente legale	Plati efectuate	Angajamente legale de platit	Cheltuieli efective
								initiale	definitive					
A						B	1	2	3	4	5	6	7=5-6	8
5102			20	06	01	Deplasari interne, detasari, transferari		13.000	13.000	13.000	10.444	10.444		10.444
			20	13		Pregatire profesionala		27.000	19.000	19.000	18.940	18.940		18.940
			20	30		Alte cheltuieli		184.380	249.380	249.380	239.586	239.586		239.586
			20	30	30	Alte cheltuieli cu bunuri si servicii		184.380	249.380	249.380	239.586	239.586		239.586
			70			CHELTUIELI DE CAPITAL			50.000	50.000	48.438	48.438		54.696
			71			TITLUL XIII ACTIVE NEFINANCIARE			50.000	50.000	48.438	48.438		54.696
			71	01		Active fixe			50.000	50.000	48.438	48.438		54.696
			71	01	02	Masini, echipamente si mijloace de transport								54.508
5102			71	01	03	Mobilier, aparatura birotica si alte active corporale								89
5102			71	01	30	Alte active fixe (inclusiv reparatii capitale)			50.000	50.000	48.438	48.438		99
5402						ALTE SERVICII PUBLICE GENERALE								
						ALTE SERVICII PUBLICE GENERALE		40.000	13.000					
			01			CHELTUIELI CURENTE		40.000	13.000					
			50			TITLUL V FONDURI DE REZERVA		40.000	13.000					
			50	04		Fond de rezerva bugetara la dispozitia autoritatilor locale		40.000	13.000					
6000														
	02					Partea II-a APARARE, ORDINE PUBLICA SI SIGURANTA NATIONALA		29.000	29.000	29.000	20.948	20.948		31.903
6102						ORDINE PUBLICA SI SIGURANTA NATIONALA								
						ORDINE PUBLICA SI SIGURANTA NATIONALA		29.000	29.000	29.000	20.948	20.948		31.903
			01			CHELTUIELI CURENTE		29.000	29.000	29.000	20.948	20.948		13.519
			20			TITLUL II BUNURI SI SERVICII		29.000	29.000	29.000	20.948	20.948		13.519
			20	01		Bunuri si servicii		8.000	8.000	8.000	8.000	8.000		5.500
			20	01	05	Carburanti si lubrifianti		8.000	8.000	8.000	8.000	8.000		5.500

Capi- tol	Sub- capi- tol	Pa- ra- graf	Gru- pa / Titlu	Ar- ti- col	Ali- ne- at	Denumire indicator	Credite de angajament	Credite bugetare		Angajamente bugetare	Angajamente legale	Plati efctuate	Angajamente legale de platit	Cheltuieli efective
								initiale	definitive					
A						B	I	2	3	4	5	6	7=5-6	8
6102			20	05		Bunuri de natura obiectelor de inventar		5.000	5.000	5.000	4.929	4.929		
			20	05	30	Alte obiecte de inventar		5.000	5.000	5.000	4.929	4.929		
			20	30		Alte cheltuieli		16.000	16.000	16.000	8.019	8.019		8.019
			20	30	03	Prime de asigurare non-viata		1.000	1.000	1.000	957	957		957
			20	30	30	Alte cheltuieli cu bunuri si servicii		15.000	15.000	15.000	7.062	7.062		7.062
			70			CHELTUIELI DE CAPITAL								18.384
			71			TITLUL XIII ACTIVE NEFINANCIARE								18.384
			71	01		Active fixe								18.384
			71	01	03	Mobilier, aparatura birotica si alte active corporale								18.384
6500	02					Partea III-a CHELTUIELI SOCIAL-CULTURALE		2.991.000	4.890.000	4.890.000	3.438.511	3.431.954	6.557	3.624.856
6502						INVATAMANT		2.646.000	4.502.000	4.502.000	3.077.223	3.076.324	899	3.262.084
			01			CHELTUIELI CURENTE		2.606.000	4.219.000	4.219.000	2.874.398	2.873.499	899	2.964.111
			10			TITLUL I CHELTUIELI DE PERSONAL		897.000	1.348.000	1.348.000	1.348.000	1.347.101	899	1.364.620
			10	01		Cheltuieli salariale in bani		727.100	1.073.110	1.073.110	1.073.110	1.073.092	18	1.087.391
			10	01	01	Salarii de baza		685.100	1.029.020	1.029.020	1.029.020	1.029.010	10	1.043.350
			10	01	06	Alte sporuri		22.000	21.910	21.910	21.910	21.906	4	22.019
			10	01	11	Fond aferent platii cu ora		20.000	22.180	22.180	22.180	22.176	4	22.022
			10	02		Cheltuieli salariale in natura			6.000	6.000	6.000	5.169	831	5.169
			10	02	05	Transportul la si de la locul de munca			6.000	6.000	6.000	5.169	831	5.169
			10	03		Contributii		169.900	268.890	268.890	268.890	268.840	50	272.060
			10	03	01	Contributii de asigurari sociale de stat		114.680	197.100	197.100	197.100	197.096	4	199.356
6502			10	03	02	Contributii de asigurari de somaj		4.490	5.120	5.120	5.120	5.116	4	5.187
			10	03	03	Contributii de asigurari sociale de sanatate		40.870	55.810	55.810	55.810	55.800	10	56.544

Capi- tol	Sub- capi- tol	Pa- ra- graf	Gru- pa / Titlu	Ar- ti- col	Ali- ne- at	Denumire indicator	Credite de angajament	Credite bugetare		Angajamente bugetare	Angajamente legale	Plati efectuate	Angajamente legale de platit	Cheltuieli efective
								initiale	definitive					
A						B	1	2	3	4	5	6	7=5-6	8
						Regionala (FEDR)		1.605.000	2.745.000	2.745.000	1.404.169	1.404.169		1.513.264
6502			56	01	01	Finantarea nationala			209.000	209.000	84.939	84.939		84.939
			56	01	02	Finantarea externa nerambursabila		1.573.000	1.573.000	1.573.000	555.372	555.372		555.372
			56	01	03	Cheltuieli neeligibile		32.000	963.000	963.000	763.858	763.858		872.953
			59			TITLUL XI ALTE CHELTUIELI		7.000	7.000	7.000	6.980	6.980		6.980
			59	01		Burse		7.000	7.000	7.000	6.980	6.980		6.980
			70			CHELTUIELI DE CAPITAL		40.000	283.000	283.000	202.825	202.825		297.973
			71			TITLUL XIII ACTIVE NEFINANCIARE		40.000	283.000	283.000	202.825	202.825		297.973
			71	01		Active fixe			193.000	193.000	117.479	117.479		173.574
			71	01	01	Constructii			113.000	113.000	75.782	75.782		173.045
			71	01	30	Alte active fixe (inclusiv reparatii capitale)			80.000	80.000	41.697	41.697		529
6502			71	03		Reparatii capitale aferente activelor fixe		40.000	90.000	90.000	85.346	85.346		124.399
6702						CULTURA, RECREERE SI RELIGIE								
						CULTURA, RECREERE SI RELIGIE		78.000	89.000	89.000	72.356	71.122	1.234	71.579
			01			CHELTUIELI CURENTE		78.000	89.000	89.000	72.356	71.122	1.234	71.579
			10			TITLUL I CHELTUIELI DE PERSONAL		27.000	29.000	29.000	29.000	27.766	1.234	28.223
			10	01		Cheltuieli salariale in bani		20.700	22.700	22.700	22.700	22.671	29	23.043
			10	01	01	Salarii de baza		20.700	22.700	22.700	22.700	22.671	29	23.043
			10	03		Contributii		6.300	6.300	6.300	6.300	5.095	1.205	5.180
			10	03	01	Contributii de asigurari sociale de stat		4.200	4.200	4.200	4.200	3.581	619	3.640
6702			10	03	02	Contributii de asigurari de somaj		250	250	250	250	113	137	115
			10	03	03	Contributii de asigurari sociale de sanatate		1.400	1.400	1.400	1.400	1.175	225	1.195
6702			10	03	04	Contributii de asigurari pentru accidente de munca si boli profesionale		150	150	150	150	33	117	34

Capi- tol	Sub- capi- tol	Pa- ra- graf	Gru- pa / Titlu	Ar- ti- col	Ali- ne- at	Denumire indicator	Credite de angajament	Credite bugetare		Angajamente bugetare	Angajamente legale	Plati efectuate	Angajamente legale de platit	Cheltuieli efective
								initiale	definitive					
A						B	1	2	3	4	5	6	7=5-6	8
6702			10	03	06	Contributii pentru concedii si indemnizatii		300	300	300	300	193	107	196
6702			20			TITLUL II BUNURI SI SERVICII		41.000	44.000	44.000	27.356	27.356		27.356
			20	01		Bunuri si servicii		11.000	11.000	11.000	4.503	4.503		4.503
			20	01	03	Incalzit, iluminat si forta motrica		5.000	5.000	5.000	1.720	1.720		1.720
			20	01	04	Apa, canal si salubritate		2.000	2.000	2.000	1.997	1.997		1.997
			20	01	08	Posta, telecomunicatii, radio, tv, internet		1.000	1.000	1.000	786	786		786
6702			20	01	30	Alte bunuri si servicii pentru intretinere si functionare		3.000	3.000	3.000				
6702			20	05		Bunuri de natura obiectelor de inventar		3.000	6.000	6.000				
			20	05	01	Uniforme si echipament		3.000	6.000	6.000				
			20	30		Alte cheltuieli		27.000	27.000	27.000	22.853	22.853		22.853
			20	30	30	Alte cheltuieli cu bunuri si servicii		27.000	27.000	27.000	22.853	22.853		22.853
			59			TITLUL XI ALTE CHELTUIELI		10.000	16.000	16.000	16.000	16.000		16.000
			59	12		Sustinerea cultelor		10.000	16.000	16.000	16.000	16.000		16.000
6802						ASIGURARI SI ASISTENTA SOCIALA								
						ASIGURARI SI ASISTENTA SOCIALA		267.000	299.000	299.000	288.932	284.508	4.424	291.193
			01			CHELTUIELI CURENTE		267.000	299.000	299.000	288.932	284.508	4.424	291.193
			10			TITLUL I CHELTUIELI DE PERSONAL		121.000	131.000	131.000	131.000	130.506	494	133.261
			10	01		Cheltuieli salariale in bani		97.350	106.850	106.850	106.850	106.543	307	108.793
			10	01	01	Salarii de baza		97.350	106.850	106.850	106.850	106.543	307	108.793
			10	03		Contributii		23.650	24.150	24.150	24.150	23.963	187	24.468
			10	03	01	Contributii de asigurari sociale de stat		16.990	16.990	16.990	16.990	16.831	159	17.186
6802			10	03	02	Contributii de asigurari de somaj		490	540	540	540	532	8	543
			10	03	03	Contributii de asigurari sociale de sanatate		5.100	5.540	5.540	5.540	5.536	4	5.653


Capi- tol	Sub- capi- tol	Pa- ra- graf	Gru- pa / Titlu	Ar- ti- col	Ali- ne- at	Denumire indicator	Credite de angajament	Credite bugetare		Angajamente bugetare	Angajamente legale	Plati efectuate	Angajamente legale de platit	Cheltuieli efective
								initiale	definitive					
A						B	1	2	3	4	5	6	7=5-6	8
						transport								13.005
7002			71	01	30	Alte active fixe (inclusiv reparatii capitale)			26.000	26.000	25.496	25.496		
7002			71	03		Reparatii capitale aferente activelor fixe		14.000	54.000	54.000	49.527	49.527		49.526
8000	02					Partea V-a ACTIUNI ECONOMICE		211.000	706.000	579.017	332.997	332.997		304.980
8302						AGRICULTURA, SILVICULTURA, SI VANATOARE								
8302						AGRICULTURA, SILVICULTURA, SI VANATOARE		55.000	55.000	55.000	50.246	50.246		50.246
8302		01				CHELTUIELI CURENTE		55.000	55.000	55.000	50.246	50.246		50.246
		20				TITLUL II BUNURI SI SERVICII		55.000	55.000	55.000	50.246	50.246		50.246
		20	30			Alte cheltuieli		55.000	55.000	55.000	50.246	50.246		50.246
		20	30	30		Alte cheltuieli cu bunuri si servicii		55.000	55.000	55.000	50.246	50.246		50.246
8402						TRANSPORTURI								
						TRANSPORTURI		156.000	651.000	524.017	282.751	282.751		254.734
		01				CHELTUIELI CURENTE		156.000	271.000	271.000	259.734	259.734		254.734
		20				TITLUL II BUNURI SI SERVICII		156.000	271.000	271.000	259.734	259.734		254.734
		20	01			Bunuri si servicii		5.000	10.000	10.000	10.000	10.000		5.000
		20	01	05		Carburanti si lubrifianti		5.000	10.000	10.000	10.000	10.000		5.000
		20	02			Reparatii curente		129.000	239.000	239.000	238.574	238.574		238.574
		20	30			Alte cheltuieli		22.000	22.000	22.000	11.160	11.160		11.160
		20	30	30		Alte cheltuieli cu bunuri si servicii		22.000	22.000	22.000	11.160	11.160		11.160
		70				CHELTUIELI DE CAPITAL			380.000	380.000	150.000	150.000		
		71				TITLUL XIII ACTIVE NEFINANCIARE			380.000	380.000	150.000	150.000		
		71	01			Active fixe			380.000	380.000	150.000	150.000		
		71	01	01		Constructii			380.000	380.000	150.000	150.000		

Capi- tol	Sub- capi- tol	Pa- ra- graf	Gru- pa / Titlu	Ar- ti- col	Ali- ne- at	Denumire indicator	Credite de angajament	Credite bugetare		Angajamente bugetare	Angajamente legale	Plati efectuate	Angajamente legale de platit	Cheltuieli efective
								initiale	definitive					
A						B	1	2	3	4	5	6	7=5-6	8
8402			84			TITLUL XV PLATI EFECTUATE IN ANII PRECEDENTI SI RECUPERATE IN ANUL CURENT				-126.983	-126.983	-126.983		
8402			85			Titlu XIX PLATI EFECTUATE IN ANII PRECEDENTI SI RECUPERATE IN ANUL CURENT				-126.983	-126.983	-126.983		
8402			85	01		Plati efectuate in anii precedenti si recuperate in anul curent				-126.983	-126.983	-126.983		
8402			85	01	02	Plati efectuate in anii precedenti si recuperate in anul curent (SD)				-126.983	-126.983	-126.983		

Conducatorul institutiei,

Conducatorul compartimentului
financiar-contabil

ORDONATOR PRINCIPAL
DE CREDITE
PRIMAR,
RADU DOBRI



CONDUCATORUL COMPARTIMENTULUI
FINANCIAR - CONTABIL
TANASE MARINELA




SUSENI

CONTUL DE EXECUTIE AL INSTITUTIILOR PUBLICE FINANTATE
DIN VENITURI PROPRII SI SUBVENTII DIN BUGETUL LOCAL - CHELTUIELI
31.12.2015

Pag. 1 - lei-

Capi- tol	Sub- capi- tol	Pa- ra- graf	Gru- pa / Titlu	Ar- ti- col	Ali- ne- at	Denumire indicator	Credite de angajament	Credite bugetare		Angajamente bugetare	Angajamente legale	Plati efectuate	Angajamente legale de platit	Cheltuieli efective
								initiale	definitive					
A						B	1	2	3	4	5	6	7=5-6	8
5010						TOTAL CHELTUIELI DIN VENITURI PROPRII SI SUBVENTII								
5010						TOTAL CHELTUIELI DIN VENITURI PROPRII SI SUBVENTII		65.000	65.000	65.000	39.300	39.300		39.300
8310						AGRICULTURA, SILVICULTURA, SI VANATOARE								
8310						AGRICULTURA, SILVICULTURA, SI VANATOARE		65.000	65.000	65.000	39.300	39.300		39.300
8310	03					Agricultura		65.000	65.000	65.000	39.300	39.300		39.300
		30				Alte cheltuieli in domeniul agriculturii		65.000	65.000	65.000	39.300	39.300		39.300

ORDONATOR PRINCIPAL
DE CREDITE
PRIMAR
RADU DORU



CONDUCATORUL COMPARTIMENTULUI
FINANCIAR - CONTABIL
TANASE MARINELA

SUSENI

DETALIEREA CHELTUIELILOR
INSTITUTII PUBLICE FINANTATE DIN VENITURI PROPRII
SI SUBVENTII DIN BUGETUL LOCAL
31.12.2015

Pag. 2 - lei-

Capi- tol	Sub- capi- tol	Pa- ra- graf	Gru- pa / Titlu	Ar- ti- col	Ali- ne- at	Denumire indicator	Credite de angajament	Credite bugetare		Angajamente bugetare	Angajamente legale	Plati efectuate	Angajamente legale de platit	Cheltuieli efective
								initiale	definitive					
A						B	1	2	3	4	5	6	7=5-6	8
5010						TOTAL CHELTUIELI DIN VENITURI PROPRII SI SUBVENTII								
5010						TOTAL CHELTUIELI DIN VENITURI PROPRII SI SUBVENTII		65.000	65.000	65.000	39.300	39.300		39.300
5010		01				CHELTUIELI CURENTE		65.000	65.000	65.000	39.300	39.300		39.300
		20				TITLUL II BUNURI SI SERVICII		65.000	65.000	65.000	39.300	39.300		39.300
		20	01			Bunuri si servicii		21.000	21.000	21.000	10.308	10.308		10.308
		20	01	30		Alte bunuri si servicii pentru intretinere si functionare		21.000	21.000	21.000	10.308	10.308		10.308
5010		20	30			Alte cheltuieli		44.000	44.000	44.000	28.992	28.992		28.992
		20	30	30		Alte cheltuieli cu bunuri si servicii		44.000	44.000	44.000	28.992	28.992		28.992
8310						AGRICULTURA, SILVICULTURA, SI VANATOARE								
8310						AGRICULTURA, SILVICULTURA, SI VANATOARE		65.000	65.000	65.000	39.300	39.300		39.300
8310		01				CHELTUIELI CURENTE		65.000	65.000	65.000	39.300	39.300		39.300
		20				TITLUL II BUNURI SI SERVICII		65.000	65.000	65.000	39.300	39.300		39.300
		20	01			Bunuri si servicii		21.000	21.000	21.000	10.308	10.308		10.308
		20	01	30		Alte bunuri si servicii pentru intretinere si functionare		21.000	21.000	21.000	10.308	10.308		10.308
8310		20	30			Alte cheltuieli		44.000	44.000	44.000	28.992	28.992		28.992
		20	30	30		Alte cheltuieli cu bunuri si servicii		44.000	44.000	44.000	28.992	28.992		28.992

ORDONATORUL INSTITUTIEI, 

Conducatorul compartimentului

CONDUCATORUL COMPARTIMENTULUI

FINANCIAR - CONTABIL


TANASE MARINELA 

Capi- tol	Sub- capi- tol	Pa- ra- graf	Gru- pa/ Titlu	Ar- ti- col	Ali- ne- at	Denumire indicator	Prevederi bugetare initiale	Prevederi bugetare definitive	Drepturi constatate			Incasari realizate	Stingeri pe alte cai decat incasari	Drepturi constatate de incasat
									Total, din care:	din anii precedenti	din anul curent			
A						B	I	2	3=4+5	4	5	6	7	8=3-6-7
0702	02	01				fizice	143.000	143.000	319.505	149.189	170.316	147.700		171.805
		02				Impozit si taxa pe teren de la persoane juridice	11.000	11.000	57.975	29.796	28.179	8.589		49.386
		03				Impozitul pe terenul extravilan	177.000	177.000	442.197	222.230	219.967	177.430		264.767
		03				Taxe judiciare de timbru si alte taxe de timbru	6.000	6.000	2.906		2.906	2.906		
1000	02					A4 IMPOZITE SI TAXE PE BUNURI SI SERVICII	1.335.940	2.678.230	2.791.185	82.008	2.709.177	2.698.958		92.227
1102						SUME DEFALCATE DIN TVA	1.267.940	2.610.230	2.609.783		2.609.783	2.609.783		
		02				Sume defalcate din taxa pe valoarea adaugata pentru finantarea cheltuielilor descentralizate la nivelul comunelor, oraselor, municipiilor, sectoarelor si Municipiului Bucuresti	1.212.000	1.669.000	1.668.553		1.668.553	1.668.553		
		05				Sume defalcate din taxa pe valoarea adaugata pentru drumuri		130.000	130.000		130.000	130.000		
		06				Sume defalcate din taxa pe valoarea adaugata pentru echilibrarea bugetelor locale	55.940	811.230	811.230		811.230	811.230		
1602						TAXE PE UTILIZAREA BUNURILOR, AUTORIZAREA UTILIZARII BUNURILOR SAU PE DESFASURAREA DE ACTIVITATI	68.000	68.000	181.402	82.008	99.394	89.175		92.227
		02				Impozit pe mijloacele de transport	68.000	68.000	180.708	80.830	99.878	89.161		91.547
		01				Impozit pe mijloacele de transport detinute de persoane fizice*)	49.000	49.000	131.295	58.421	72.874	66.738		64.557
		02				Impozit pe mijloace de transport detinute persoane de juridice*)	19.000	19.000	49.413	22.409	27.004	22.423		26.990

Capi- tol	Sub- capi- tol	Pa- ra- graf	Gru- pa/ Titlu	Ar- ti- col	Ali- ne- at	Denumire indicator	Prevederi bugetare initiale	Prevederi bugetare definitive	Drepturi constatate			Incasari realizate	Stingeri pe alte cai decat incasari	Drepturi constatate de incasat
									Total, din care:	din anii precedenti	din anul curent			
A						B	1	2	3=4+5	4	5	6	7	8=3-6-7
1602	03					Taxe si tarife pentru eliberarea de licente si autorizatii de functionare			694	1.178	-484	14		680
1800	02					A6. ALTE IMPOZITE SI TAXE FISCALE	26.000	26.000	28.813	7.265	21.548	20.077		8.736
1802						ALTE IMPOZITE SI TAXE FISCALE	26.000	26.000	28.813	7.265	21.548	20.077		8.736
	50					Alte impozite si taxe	26.000	26.000	28.813	7.265	21.548	20.077		8.736
2900	02					C. VENITURI NEFISCALE	24.000	-892.000	-259.805	446.237	-706.042	-745.919		486.114
3000						C1. VENITURI DIN PROPRIETATE	41.000	41.000	63.375	24.900	38.475	34.125		29.250
3002						VENITURI DIN PROPRIETATE	41.000	41.000	63.375	24.900	38.475	34.125		29.250
	05					Venituri din concesiuni si inchirieri	41.000	41.000	63.375	24.900	38.475	34.125		29.250
	30					Alte venituri din concesiuni si inchirieri de catre institutiile publice	41.000	41.000	63.375	24.900	38.475	34.125		29.250
3300	02					C2. VANZARI DE BUNURI SI SERVICII	-17.000	-933.000	-323.180	421.337	-744.517	-780.044		456.864
3302						VENITURI DIN PRESTARI DE SERVICII SI ALTE ACTIVITATI	39.000	39.000	188.657	117.304	71.353	66.428		122.229
	50					Alte venituri din prestari de servicii si alte activitati	39.000	39.000	188.657	117.304	71.353	66.428		122.229
3402						VENITURI DIN TAXE ADMINISTRATIVE, ELIBERARI PERMISE	14.000	14.000	15.926		15.926	15.926		
	02					Taxe extrajudiciare de timbru	14.000	14.000	15.926		15.926	15.926		
3502						AMENZI, PENALITATI SI CONFISCARI	11.000	11.000	359.321	304.033	55.288	24.686		334.635
	01					Venituri din amenzi si alte sanctiuni aplicate potrivit dispozitiilor legale	11.000	11.000	359.321	304.033	55.288	24.686		334.635
	02					Venituri din amenzi si alte sanctiuni aplicate de catre alte institutii de specialitate	11.000	11.000	359.321	304.033	55.288	24.686		334.635
3602						DIVERSE VENITURI	5.000	5.000	15.916		15.916	15.916		

Capi- tol	Sub- capi- tol	Pa- ra- graf	Gru- pa/ Titlu	Ar- ti- col	Ali- ne- at	Denumire indicator	Prevederi bugetare initiale	Prevederi bugetare definitive	Drepturi constatate			Incasari realizate	Stingeri pe alte cai decat incasari	Drepturi constatate de incasat
									Total, din care:	din anii precedenti	din anul curent			
A						B	1	2	3=4+5	4	5	6	7	8=3-6-7
3602	50					Alte venituri	5.000	5.000	15.916		15.916	15.916		
3702						TRANSFERURI VOLUNTARE, ALTELE DECAT SUBVENTIILE	-86.000	-1.002.000	-903.000		-903.000	-903.000		
	03					Varsaminte din sectiunca de functionare pentru finantarea sectiunii de dezvol- tare a bugetului local(cu semnul minus)	-86.000	-1.002.000	-903.000		-903.000	-903.000		
4100	02					IV. SUBVENTII	20.000	52.000	42.681		42.681	42.681		
4200						SUBVENTII DE LA ALTE NIVELE ALE ADMINISTRATIEI PUBLICE	20.000	52.000	42.681		42.681	42.681		
4202						SUBVENTII DE LA BUGETUL DE STAT	20.000	20.000	11.415		11.415	11.415		
	34					Subventii pentru acordarea ajutorului pentru incalzirea locuintei cu lemne, carbuni,combustibili petrolieri	20.000	20.000	11.415		11.415	11.415		
4302						SUBVENTII DE LA ALTE ADMINISTRATII		32.000	31.266		31.266	31.266		
	21					Sume primite de la Agentia Nationala de Cadastru si Publicitate Imobiliara		32.000	31.266		31.266	31.266		

ORDONATOR PRINCIPAL
DE CREDIT
PRIMĂRII
RADUȘI
ROMANIA



CONDUCATORUL COMPARTIMENTULUI
FINANCIAR - CONTABIL
TANASE MARINELA



SUSENI

**CONTUL DE EXECUTIE AL BUGETULUI LOCAL - CHELTUIELI
SECTIUNEA DE FUNCTIONARE
31.12.2015**

Pag. 1 - lei-

Capi- tol	Sub- capi- tol	Pa- ra- graf	Gru- pa / Titlu	Ar- ti- col	Ali- ne- at	Denumire indicator	Credite de angajament	Credite bugetare		Angajamente bugetare	Angajamente legale	Plati efectuate	Angajamente legale de platit	Cheltuieli efective
								initiale	definitive					
A						B	1	2	3	4	5	6	7=5-6	8
5002						TOTAL CHELTUIELI		2.746.880	3.524.880	3.511.880	3.403.480	3.394.123	9.357	3.420.135
			01			CHELTUIELI CURENTE		2.746.880	3.524.880	3.511.880	3.403.480	3.394.123	9.357	3.420.135
			10			TITLUL I CHELTUIELI DE PERSONAL		1.522.000	2.025.000	2.025.000	2.025.000	2.019.573	5.427	2.049.647
			10	01		Cheltuieli salariale in bani		1.241.450	1.630.960	1.630.960	1.630.960	1.629.565	1.395	1.654.093
			10	01	01	Salarii de baza		1.143.450	1.534.870	1.534.870	1.534.870	1.534.290	580	1.558.998
			10	01	06	Alte sporuri		22.000	21.910	21.910	21.910	21.906	4	22.019
			10	01	11	Fond aferent platii cu ora		20.000	22.180	22.180	22.180	22.176	4	22.022
			10	01	12	Indemnizatii platite unor persoane din afara unitatii		56.000	52.000	52.000	52.000	51.193	807	51.054
			10	02		Cheltuieli salariale in natura			6.000	6.000	6.000	5.169	831	5.169
			10	02	05	Transportul la si de la locul de munca			6.000	6.000	6.000	5.169	831	5.169
			10	03		Contributii		280.550	388.040	388.040	388.040	384.839	3.201	390.385
			10	03	01	Contributii de asigurari sociale de stat		189.870	278.090	278.090	278.090	276.605	1.485	280.503
			10	03	02	Contributii de asigurari de somaj		7.330	8.010	8.010	8.010	7.632	378	7.755
			10	03	03	Contributii de asigurari sociale de sanatate		67.470	85.050	85.050	85.050	84.737	313	86.013
			10	03	04	Contributii de asigurari pentru accidente de munca si boli profesionale		2.880	3.040	3.040	3.040	2.456	584	2.495
			10	03	06	Contributii pentru concedii si indemnizatii		13.000	13.850	13.850	13.850	13.409	441	13.619
			20			TITLUL II BUNURI SI SERVICII		1.021.880	1.295.880	1.295.880	1.197.568	1.197.568		1.189.576
			20	01		Bunuri si servicii		466.500	606.500	606.500	562.852	562.852		561.380
			20	01	01	Furnituri de birou		6.000	6.000	6.000	5.554	5.554		5.501
			20	01	02	Materiale pentru curatenie		5.000	5.000	5.000	4.992	4.992		4.992
			20	01	03	Incalzit, iluminat si forta motrica		165.000	178.500	178.500	158.558	158.558		138.335

Capi- tol	Sub- capi- tol	Pa- ra- graf	Gru- pa / Titlu	Ar- ti- col	Ali- ne- at	Denumire indicator	Credite de angajament	Credite bugetare		Angajamente bugetare	Angajamente legale	Plati efectuate	Angajamente legale de platit	Cheltuieli efective
								initiale	definitive					
A						B	I	2	3	4	5	6	7=5-6	8
			20	01	04	Apa, canal si salubritate		20.000	15.500	15.500	11.474	11.474		11.473
			20	01	05	Carburanti si lubrifianti		41.000	60.400	60.400	60.400	60.400		37.500
			20	01	06	Piese de schimb		16.000	16.000	16.000	15.746	15.746		15.746
			20	01	08	Posta, telecomunicatii, radio, tv, internet		19.000	17.600	17.600	16.761	16.761		16.761
			20	01	09	Materiale si prestari de servicii cu caracter functional		88.500	180.500	180.500	173.683	173.683		222.285
			20	01	30	Alte bunuri si servicii pentru intretinere si functionare		106.000	127.000	127.000	115.684	115.684		108.787
			20	02		Reparatii curente		158.000	272.000	272.000	264.601	264.601		264.601
			20	05		Bunuri de natura obiectelor de inventar		10.000	15.000	15.000	8.273	8.273		1.753
			20	05	01	Uniforme si echipament		3.000	6.000	6.000				
			20	05	30	Alte obiecte de inventar		7.000	9.000	9.000	8.273	8.273		1.753
			20	06		Deplasari, detasari, transferari		14.000	14.000	14.000	11.038	11.038		11.038
			20	06	01	Deplasari interne, detasari, transferari		14.000	14.000	14.000	11.038	11.038		11.038
			20	13		Pregatire profesionala		29.000	19.000	19.000	18.940	18.940		18.940
			20	30		Alte cheltuieli		344.380	369.380	369.380	331.864	331.864		331.864
			20	30	03	Prime de asigurare non-viata		1.000	1.000	1.000	957	957		957
			20	30	30	Alte cheltuieli cu bunuri si servicii		343.380	368.380	368.380	330.907	330.907		330.907
			50			TITLUL V FONDURI DE REZERVA		40.000	13.000					
			50	04		Fond de rezerva bugetara la dispozitia autoritatilor locale		40.000	13.000					
			57			TITLUL VIII ASISTENTA SOCIALA		146.000	168.000	168.000	157.932	154.002	3.930	157.932
			57	02		Ajutoare sociale		146.000	168.000	168.000	157.932	154.002	3.930	157.932
			57	02	01	Ajutoare sociale in numerar		146.000	168.000	168.000	157.932	154.002	3.930	157.932
			59			TITLUL XI ALTE CHELTUIELI		17.000	23.000	23.000	22.980	22.980		22.980

Capi- tol	Sub- capi- tol	Pa- ra- graf	Gru- pa / Titlu	Ar- ti- col	Ali- ne- at	Denumire indicator	Credite de angajament	Credite bugetare		Angajamente bugetare	Angajamente legale	Plati efectuate	Angajamente legale de platit	Cheltuieli efective
								initiale	definitive					
A						B	1	2	3	4	5	6	7=5-6	8
			59	01		Burse		7.000	7.000	7.000	6.980	6.980		6.980
			59	12		Sustinerea cultelor		10.000	16.000	16.000	16.000	16.000		16.000
5100	02					Partea I-a SERVICII PUBLICE GENERALE		971.880	1.065.880	1.052.880	1.020.964	1.018.164	2.800	1.067.946
5102						AUTORITATI PUBLICE SI ACTIUNI EXTERNE		931.880	1.052.880	1.052.880	1.020.964	1.018.164	2.800	1.067.946
			01			CHELTUIELI CURENTE		931.880	1.052.880	1.052.880	1.020.964	1.018.164	2.800	1.067.946
			10			TITLUL I CHELTUIELI DE PERSONAL		477.000	517.000	517.000	517.000	514.200	2.800	523.543
			10	01		Cheltuieli salariale in bani		396.300	428.300	428.300	428.300	427.259	1.041	434.866
			10	01	01	Salarii de baza		340.300	376.300	376.300	376.300	376.066	234	383.812
			10	01	12	Indemnizatii platite unor persoane din afara unitatii		56.000	52.000	52.000	52.000	51.193	807	51.054
			10	03		Contributii		80.700	88.700	88.700	88.700	86.941	1.759	88.677
			10	03	01	Contributii de asigurari sociale de stat		54.000	59.800	59.800	59.800	59.097	703	60.321
			10	03	02	Contributii de asigurari de somaj		2.100	2.100	2.100	2.100	1.871	229	1.910
			10	03	03	Contributii de asigurari sociale de sanatate		20.100	22.300	22.300	22.300	22.226	74	22.621
			10	03	04	Contributii de asigurari pentru accidente de munca si boli profesionale		1.000	1.000	1.000	1.000	560	440	572
			10	03	06	Contributii pentru concedii si indemnizatii		3.500	3.500	3.500	3.500	3.187	313	3.253
			20			TITLUL II BUNURI SI SERVICII		454.880	535.880	535.880	503.964	503.964		544.403
			20	01		Bunuri si servicii		203.500	227.500	227.500	212.657	212.657		252.775
			20	01	01	Furnituri de birou		4.000	4.000	4.000	3.644	3.644		3.648
			20	01	02	Materiale pentru curatenie		3.000	3.000	3.000	2.994	2.994		2.994
			20	01	03	Incalzit, iluminat si forta motrica		52.000	61.000	61.000	60.376	60.376		58.888
			20	01	04	Apa, canal si salubritate		8.000	8.000	8.000	3.990	3.990		3.990

Capi- tol	Sub- capi- tol	Pa- ra- graf	Gru- pa / Titlu	Ar- ti- col	Ali- ne- at	Denumire indicator	Credite de angajament	Credite bugetare		Angajamente bugetare	Angajamente legale	Plati efectuate	Angajamente legale de platit	Cheltuieli efective
								initiale	definitive					
A						B	1	2	3	4	5	6	7=5-6	8
			20	01	05	Carburanti si lubrifianti		23.000	25.000	25.000	25.000	25.000		18.000
			20	01	06	Piese de schimb		12.000	12.000	12.000	11.787	11.787		11.787
			20	01	08	Posta, telecomunicatii, radio, tv, internet		15.000	15.000	15.000	14.454	14.454		14.454
			20	01	09	Materiale si prestari de servicii cu caracter functional		36.500	39.500	39.500	38.376	38.376		86.978
			20	01	30	Alte bunuri si servicii pentru intretinere si functionare		50.000	60.000	60.000	52.036	52.036		52.036
			20	02		Reparatii curente		25.000	25.000	25.000	20.905	20.905		20.905
			20	05		Bunuri de natura obiectelor de inventar		2.000	2.000	2.000	1.432	1.432		1.753
			20	05	30	Alte obiecte de inventar		2.000	2.000	2.000	1.432	1.432		1.753
			20	06		Deplasari, detasari, transferari		13.000	13.000	13.000	10.444	10.444		10.444
			20	06	01	Deplasari interne, detasari, transferari		13.000	13.000	13.000	10.444	10.444		10.444
			20	13		Pregatire profesionala		27.000	19.000	19.000	18.940	18.940		18.940
			20	30		Alte cheltuieli		184.380	249.380	249.380	239.586	239.586		239.586
			20	30	30	Alte cheltuieli cu bunuri si servicii		184.380	249.380	249.380	239.586	239.586		239.586
5402						ALTE SERVICII PUBLICE GENERALE		40.000	13.000					
				01		CHELTUIELI CURENTE		40.000	13.000					
				50		TITLUL V FONDURI DE REZERVA		40.000	13.000					
				50	04	Fond de rezerva bugetara la dispozitia autoritatilor locale		40.000	13.000					
6000	02					Partea II-a APARARE, ORDINE PUBLICA SI SIGURANTA NATIONALA		29.000	29.000	29.000	20.948	20.948		13.519
6102						ORDINE PUBLICA SI SIGURANTA NATIONALA		29.000	29.000	29.000	20.948	20.948		13.519
				01		CHELTUIELI CURENTE		29.000	29.000	29.000	20.948	20.948		13.519
				20		TITLUL II BUNURI SI SERVICII		29.000	29.000	29.000	20.948	20.948		13.519

Capi- tul	Sub- capi- tol	Pa- ra- graf	Gru- pa / Titlu	Ar- ti- col	Ali- ne- at	Denumire indicator	Credite de angajament	Credite bugetare		Angajamente bugetare	Angajamente legale	Plati efectuate	Angajamente legale de platit	Cheltuieli efective
								initiale	definitive					
A						B	1	2	3	4	5	6	7=5-6	8
						indemnizatii		8.300	9.140	9.140	9.140	9.123	17	9.245
			20			TITLUL II BUNURI SI SERVICII		97.000	119.000	119.000	115.249	115.249		79.247
			20	01		Bunuri si servicii		94.000	108.000	108.000	107.621	107.621		73.531
			20	01	01	Furnituri de birou		2.000	2.000	2.000	1.910	1.910		1.853
			20	01	02	Materiale pentru curatenie		2.000	2.000	2.000	1.998	1.998		1.998
			20	01	03	Incalzit, iluminat si forta motrica		48.000	52.500	52.500	52.444	52.444		33.709
			20	01	04	Apa, canal si salubritate		10.000	5.500	5.500	5.487	5.487		5.486
			20	01	05	Carburanti si lubrifianti		5.000	17.400	17.400	17.400	17.400		9.000
			20	01	06	Piese de schimb		4.000	4.000	4.000	3.959	3.959		3.959
			20	01	08	Posta, telecomunicatii, radio, tv, internet		3.000	1.600	1.600	1.521	1.521		1.521
			20	01	09	Materiale si prestari de servicii cu caracter functional		10.000	11.000	11.000	10.958	10.958		10.958
			20	01	30	Alte bunuri si servicii pentru intretinere si functionare		10.000	12.000	12.000	11.944	11.944		5.047
			20	02		Reparatii curente			8.000	8.000	5.122	5.122		5.122
			20	05		Bunuri de natura obiectelor de inventar			2.000	2.000	1.912	1.912		
			20	05	30	Alte obiecte de inventar			2.000	2.000	1.912	1.912		
			20	06		Deplasari, detasari, transferari		1.000	1.000	1.000	594	594		594
			20	06	01	Deplasari interne, detasari, transferari		1.000	1.000	1.000	594	594		594
			20	13		Pregatire profesionala		2.000						
			59			TITLUL XI ALTE CHELTUIELI		7.000	7.000	7.000	6.980	6.980		6.980
			59	01		Burse		7.000	7.000	7.000	6.980	6.980		6.980
6702						CULTURA, RECREERE SI RELIGIE		78.000	89.000	89.000	72.356	71.122	1.234	71.579
			01			CHELTUIELI CURENTE		78.000	89.000	89.000	72.356	71.122	1.234	71.579
			10			TITLUL I CHELTUIELI DE PERSONAL		27.000	29.000	29.000	29.000	27.766	1.234	28.223

Capi- tol	Sub- capi- tol	Pa- ra- graf	Gru- pa / Titlu	Ar- ti- col	Ali- ne- at	Denumire indicator	Credite de angajament	Credite bugetare		Angajamente bugetare	Angajamente legale	Plati efectuate	Angajamente legale de platit	Cheltuieli efective
								initiale	definitive					
A						B	1	2	3	4	5	6	7=5-6	8
			10	01		Cheltuieli salariale in bani		20.700	22.700	22.700	22.700	22.671	29	23.043
			10	01	01	Salarii de baza		20.700	22.700	22.700	22.700	22.671	29	23.043
			10	03		Contributii		6.300	6.300	6.300	6.300	5.095	1.205	5.180
			10	03	01	Contributii de asigurari sociale de stat		4.200	4.200	4.200	4.200	3.581	619	3.640
			10	03	02	Contributii de asigurari de somaj		250	250	250	250	113	137	115
			10	03	03	Contributii de asigurari sociale de sanatale		1.400	1.400	1.400	1.400	1.175	225	1.195
			10	03	04	Contributii de asigurari pentru accidente de munca si boli profesionale		150	150	150	150	33	117	34
			10	03	06	Contributii pentru concedii si indemnizatii		300	300	300	300	193	107	196
			20			TITLUL II BUNURI SI SERVICII		41.000	44.000	44.000	27.356	27.356		27.356
			20	01		Bunuri si servicii		11.000	11.000	11.000	4.503	4.503		4.503
			20	01	03	Incalzit, iluminat si forta motrica		5.000	5.000	5.000	1.720	1.720		1.720
			20	01	04	Apa, canal si salubritate		2.000	2.000	2.000	1.997	1.997		1.997
			20	01	08	Posta, telecomunicatii, radio, tv, internet		1.000	1.000	1.000	786	786		786
			20	01	30	Alte bunuri si servicii pentru intretinere si functionare		3.000	3.000	3.000				
			20	05		Bunuri de natura obiectelor de inventar		3.000	6.000	6.000				
			20	05	01	Uniforme si echipament		3.000	6.000	6.000				
			20	30		Alte cheltuieli		27.000	27.000	27.000	22.853	22.853		22.853
			20	30	30	Alte cheltuieli cu bunuri si servicii		27.000	27.000	27.000	22.853	22.853		22.853
			59			TITLUL XI ALTE CHELTUIELI		10.000	16.000	16.000	16.000	16.000		16.000
			59	12		Sustinerea cultelor		10.000	16.000	16.000	16.000	16.000		16.000

Capi- tul	Sub- capi- tol	Pa- ra- graf	Gru- pa / Titlu	Ar- ti- col	Ali- ne- at	Denumire indicator	Credite de angajament	Credite bugetare		Angajamente bugetare	Angajamente legale	Plati efectuate	Angajamente legale de platit	Cheltuieli efective
								initiale	definitive					
A						B	I	2	3	4	5	6	7=5-6	8
						caracter functional		42.000	130.000	130.000	124.349	124.349		124.349
			20	01	30	Alte bunuri si servicii pentru intretinere si functionare		43.000	52.000	52.000	51.704	51.704		51.704
			20	02		Reparatii curente		4.000						
			20	30		Alte cheltuieli		40.000						
			20	30	30	Alte cheltuieli cu bunuri si servicii		40.000						
8000	02					Partea V-a ACTIUNI ECONOMICE AGRICULTURA, SILVICULTURA, SI VANATOARE		211.000	326.000	326.000	309.980	309.980		304.980
8302						CHELTUIELI CURENTE		55.000	55.000	55.000	50.246	50.246		50.246
			01			TITLUL II BUNURI SI SERVICII		55.000	55.000	55.000	50.246	50.246		50.246
			20			Alte cheltuieli		55.000	55.000	55.000	50.246	50.246		50.246
			20	30	30	Alte cheltuieli cu bunuri si servicii		55.000	55.000	55.000	50.246	50.246		50.246
8402						TRANSPORTURI		156.000	271.000	271.000	259.734	259.734		254.734
						CHELTUIELI CURENTE		156.000	271.000	271.000	259.734	259.734		254.734
			20			TITLUL II BUNURI SI SERVICII		156.000	271.000	271.000	259.734	259.734		254.734
			20	01		Bunuri si servicii		5.000	10.000	10.000	10.000	10.000		5.000
			20	01	05	Carburanti si lubrifianti		5.000	10.000	10.000	10.000	10.000		5.000
			20	02		Reparatii curente		129.000	239.000	239.000	238.574	238.574		238.574
			20	30		Alte cheltuieli		22.000	22.000	22.000	11.160	11.160		11.160
			20	30	30	Alte cheltuieli cu bunuri si servicii		22.000	22.000	22.000	11.160	11.160		11.160
9902	96					excedent/deficit sectiunii						315.203		

ORDONATORUL INSTITUTULUI
DE CREDITARE
PRIMAR
RADU DORU

Conducatorul compartimentului
financiar-contabil

CONDUCATORUL COMPARTIMENTULUI
FINANCIAR-CONTABIL
TANASE MARINELA

**CONTUL DE EXECUTIE AL INSTITUTIILOR PUBLICE FINANTATE
DIN VENITURI PROPRII SI SUBVENTII DIN BUGETUL LOCAL - VENITURI
SECTIUNEA DE FUNCTIONARE
31.12.2015**

Pag. 1 -lei-

Capi- tol	Sub- capi- tol	Pa- ra- graf	Gru- pa/ Titlu	Ar- ti- col	Ali- ne- at	Denumire indicator	Prevederi bugetare initiale	Prevederi bugetare definitive	Drepturi constatate			Incasari realizate	Stingeri pe alte cai decat incasari	Drepturi constatate de incasat
									Total, din care:	din anii precedenti	din anul curent			
A						B	1	2	3=4+5	4	5	6	7	8=3-6-7
0001	10					TOTAL VENITURI-VENITURI PROPRII,SUBVENTII	51.000	51.000	47.288	5.431	41.857	41.858		5.430
0002						I. VENITURI CURENTE	21.000	21.000	32.386	5.431	26.955	26.956		5.430
2900						C. VENITURI NEFISCALE	21.000	21.000	32.386	5.431	26.955	26.956		5.430
3000						C1. VENITURI DIN PROPRIETATE	21.000	21.000	32.386	5.431	26.955	26.956		5.430
3010						VENITURI DIN PROPRIETATE	21.000	21.000	32.386	5.431	26.955	26.956		5.430
	05					Venituri din concesiuni si inchirieri	19.000	19.000	28.186	5.431	22.755	22.756		5.430
	30					Alte venituri din concesiuni si inchirieri de catre institutiile publice	19.000	19.000	28.186	5.431	22.755	22.756		5.430
	09					Venituri din utilizarea pasunilor comunale	2.000	2.000	4.200		4.200	4.200		
4100	10					IV. SUBVENTII	30.000	30.000	14.902		14.902	14.902		
4210						SUBVENTII DE LA BUGETUL DE STAT	30.000	30.000	14.902		14.902	14.902		
	43					Sume primite de institutiile publice si activitatile finantate integral sau partial din venituri proprii in cadrul programului FEAGA implementate de APIA	30.000	30.000	14.902		14.902	14.902		


ORDONATOR PRINCIPAL
DE CREDITE
PRIMAR
RADU BOBU

CONDUCATORUL COMPARTIMENTULUI
FINANCIAR - CONTABIL
TANASE MARINELA

**DETALIEREA CHELTUIELILOR
INSTITUTII PUBLICE FINANTATE DIN VENITURI PROPRII
SI SUBVENTII DIN BUGETUL LOCAL
SECTIUNEA DE FUNCTIONARE
31.12.2015**

Capi- tol	Sub- capi- tol	Pa- ra- graf	Gru- pa / Titlu	Ar- ti- col	Ali- ne- at	Denumire indicator	Credite de angajament	Credite bugetare		Angajamente bugetare	Angajamente legale	Plati efectuate	Angajamente legale de platit	Cheltuieli efective
								initiale	definitive					
A						B	1	2	3	4	5	6	7=5-6	8
5010						TOTAL CHELTUIELI DIN VENITURI PROPRII SI SUBVENTII		65.000	65.000	65.000	39.300	39.300		39.300
	01					CHELTUIELI CURENTE		65.000	65.000	65.000	39.300	39.300		39.300
	20					TITLUL II BUNURI SI SERVICII		65.000	65.000	65.000	39.300	39.300		39.300
	20	01				Bunuri si servicii		21.000	21.000	21.000	10.308	10.308		10.308
	20	01	30			Alte bunuri si servicii pentru intretinere si functionare		21.000	21.000	21.000	10.308	10.308		10.308
	20	30				Alte cheltuieli		44.000	44.000	44.000	28.992	28.992		28.992
	20	30	30			Alte cheltuieli cu bunuri si servicii		44.000	44.000	44.000	28.992	28.992		28.992
8310						AGRICULTURA, SILVICULTURA, SI VANATOARE		65.000	65.000	65.000	39.300	39.300		39.300
	01					CHELTUIELI CURENTE		65.000	65.000	65.000	39.300	39.300		39.300
	20					TITLUL II BUNURI SI SERVICII		65.000	65.000	65.000	39.300	39.300		39.300
	20	01				Bunuri si servicii		21.000	21.000	21.000	10.308	10.308		10.308
	20	01	30			Alte bunuri si servicii pentru intretinere si functionare		21.000	21.000	21.000	10.308	10.308		10.308
	20	30				Alte cheltuieli		44.000	44.000	44.000	28.992	28.992		28.992
	20	30	30			Alte cheltuieli cu bunuri si servicii		44.000	44.000	44.000	28.992	28.992		28.992

Conducatorul institutiei,

Conducatorul compartimentului
financiar-contabil

CONDUCATORUL COMPARTIMENTULUI
FINANCIAR - CONTABIL
TANASE MARINELA

CONTUL DE EXECUTIE AL BUGETULUI LOCAL - VENITURI
SECTIUNEA DE DEZVOLTARE
31.12.2015


Pag. 1 -lei-

Capi- tol	Sub- capi- tol	Pa- ra- graf	Gru- pa/ Titlu	Ar- ti- col	Ali- ne- at	Denumire indicator	Prevederi bugetare initiale	Prevederi bugetare definitive	Drepturi constatate			Incasari realizate	Stingeri pe alte cai decat incasari	Drepturi constatate de incasat
									Total, din care:	din anii precedenti	din anul curent			
A						B	1	2	3=4+5	4	5	6	7	8=3-6-7
0001	02					TOTAL VENITURI-BUGET LOCAL	1.659.000	3.084.000	2.011.214		2.011.214	2.011.214		
0002						I. VENITURI CURENTE	86.000	1.002.000	903.000		903.000	903.000		
2900						C. VENITURI NEFISCALE	86.000	1.002.000	903.000		903.000	903.000		
3300						C2. VANZARI DE BUNURI SI SERVICII	86.000	1.002.000	903.000		903.000	903.000		
3702						TRANSFERURI VOLUNTARE, ALTELE DECAT SUBVENTIILE	86.000	1.002.000	903.000		903.000	903.000		
	04					Varsaminte din sectiunea de functionare	86.000	1.002.000	903.000		903.000	903.000		
4100	02					IV. SUBVENTII		509.000	508.698		508.698	508.698		
4200						SUBVENTII DE LA ALTE NIVELE ALE ADMINISTRATIEI PUBLICE		509.000	508.698		508.698	508.698		
4202						SUBVENTII DE LA BUGETUL DE STAT		509.000	508.698		508.698	508.698		
	20					Subventii de la bugetul de stat catre bugetele locale necesare sustinerii derularii proiectelor finantate din fonduri externe nerambursabile(FEN) postaderare		509.000	508.698		508.698	508.698		
4502						SUME PRIMITE DE LA UE/ALTI DONATORI IN CONTUL PLATILOR EFECTUATE SI PREFINANTARI	1.573.000	1.573.000	599.516		599.516	599.516		
	01					Fondul european de Dezvoltare Regionala	1.573.000	1.573.000	555.372		555.372	555.372		
	01					Sume primite in contul platilor efectuate in anul curent	1.573.000	1.573.000	555.372		555.372	555.372		
	04					Fondul European Agicol de Dezvoltare Rurala			44.144		44.144	44.144		
	01					Sume primite in contul platilor efectuate in anul curent			44.144		44.144	44.144		

Capi- tol	Sub- capi- tol	Pa- ra- graf	Gru- pa / Titlu	Ar- ti- col	Ali- ne- at	Denumire indicator	Credite de angajament	Credite bugetare		Angajamente bugetare	Angajamente legale	Plati efectuate	Angajamente legale de platit	Cheltuieli efective
								initiale	definitive					
A						B	1	2	3	4	5	6	7=5-6	8
			70			CHELTUIELI DE CAPITAL								18.384
			71			TITLUL XIII ACTIVE NEFINANCIARE								18.384
			71	01		Active fixe								18.384
			71	01	03	Mobilier, aparatura birotica si alte active corporale								18.384
6500	02					Partea III-a CHELTUIELI SOCIAL-CULTURALE		1.645.000	3.028.000	3.028.000	1.606.994	1.606.994		1.811.237
6502						INVATAMANT		1.645.000	3.028.000	3.028.000	1.606.994	1.606.994		1.811.237
			01			CHELTUIELI CURENTE		1.605.000	2.745.000	2.745.000	1.404.169	1.404.169		1.513.264
			56			TITLUL VIII PROIECTE CU FINANTARE DIN FONDURI EXTERNE NERAMBURSABILE (FEN)								
						POSTADERARE		1.605.000	2.745.000	2.745.000	1.404.169	1.404.169		1.513.264
			56	01		Programe din Fondul European de Dezvoltare Regionala (FEDR)		1.605.000	2.745.000	2.745.000	1.404.169	1.404.169		1.513.264
			56	01	01	Finantarea nationala			209.000	209.000	84.939	84.939		84.939
			56	01	02	Finantarea externa nerambursabila		1.573.000	1.573.000	1.573.000	555.372	555.372		555.372
			56	01	03	Cheltuieli neeligibile		32.000	963.000	963.000	763.858	763.858		872.953
			70			CHELTUIELI DE CAPITAL		40.000	283.000	283.000	202.825	202.825		297.973
			71			TITLUL XIII ACTIVE NEFINANCIARE		40.000	283.000	283.000	202.825	202.825		297.973
			71	01		Active fixe			193.000	193.000	117.479	117.479		173.574
			71	01	01	Constructii			113.000	113.000	75.782	75.782		173.045
			71	01	30	Alte active fixe (inclusiv reparatii capitale)			80.000	80.000	41.697	41.697		529
			71	03		Reparatii capitale aferente activelor fixe		40.000	90.000	90.000	85.346	85.346		124.399
7000	02					Partea IV-a SERVICII SI DEZVOLTARE PUBLICA, LOCUINTE, MEDIU SI APE		14.000	321.000	321.000	279.011	279.011		28.923

Capi- tol	Sub- capi- tol	Pa- ra- graf	Gru- pa / Titlu	Ar- ti- col	Ali- ne- at	Denumire indicator	Credite de angajament	Credite bugetare		Angajamente bugetare	Angajamente legale	Plati efectuate	Angajamente legale de platit	Cheltuieli efective
								initiale	definitive					
A						B	1	2	3	4	5	6	7=5-6	8
9902	97					recuperate in anul curent (SD) excedent/deficit sect dezv				-126.983	-126.983	-126.983		
												53.754		

Conducatorul institutiei,

Conducatorul compartimentului
financiar-contabilORDONATOR PRINCIPAL
DE CREDITE
PRIMAR,
RADIU DORUCONDUCATORUL COMPARTIMENTULUI
FINANCIAR - CONTABIL
TANASE MARINELA