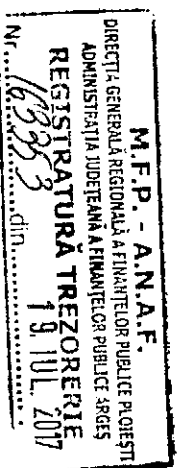


**JUDEȚUL ARGEȘ**  
**PRIMĂRIA COMUNEI SUSENI**  
Nr. 4633 din 19 iulie 2017



**CĂTRE,**  
**ADMINISTRAȚIA JUDEȚEANĂ A FINANTELOR PUBLICE ARGEȘ**


În conformitate cu prevederile Legii contabilității nr.82/1991, republicată, cu modificările și completările ulterioare, vă depunem anexat situația financiară încheiată la data de 30 iunie 2017, care cuprinde: bilanțul contabil, contul de rezultat patrimonial, situația fluxurilor de trezorerie, conturile de execuție bugetară, nota explicativă, declarația pe propria răspundere, principiile și politicile contabile.

Datele înscrise reflecta realitatea din documentele contabile care se găsesc la Primăria comunei Suseni, la data de 30 iunie 2017.

ORDONATOR DE CREDITE,

PRIMĂRIA  
COMUNEI SUSENI

Doru Bărbănt



CONTABIL ȘEF,  
Marinela Fânase

COD	DENUMIRE INDICATORI	SOLD LA INCEPUTUL PERIOADEI	SOLD LA SFARSITUL PERIOADEI
0100			
01003	1.Active fixe necorporale (ct.2030000+2050000+2060000+2080100+2080200+2330000-2800300-2800500-2800800-2900400-2900500-2900800-2930100*)	750.840	750.802
01004	2.Instalatii tehnice, mijloace de transport, animale, plantatii, mobilier, aparatura birou si alte active corporale (ct.2130100+2130200+2130300+2130400+2140000+2310000-2810300-2810400-2910300-2910400-2930200*)	1.617.682	1.497.577
01005	3.Terenuri si cladiri (ct.2110100+2110200+2120101+2120102+2120201+2120301+2120401+2120501+2120601+2120901+2310000-2810100-2810200-2910100-2910200-2930200)	33.697.646	33.859.197
01007	5.Active financiare necurente (investitii pe termen lung) peste un an (ct.2600100+2600200+2600300+2650000+2670201+2670202+2670203+2670204+2670205+2670208-2960101-2960102-2960103-2960200), din care: Titluri de participare (ct.2600100+2600200+2600300-2960101-2960102-2960103)	33.771	33.771
01008		33.771	33.771
0101	7.TOTAL ACTIVE NECURENTE (rd.03+04+05+06+07+09)	36.099.939	36.141.347
01015	1.Siociuri (ct.3010000+3020100+3020200+3020300+3020400+3020500+3020600+3020700+3020800+3020900+3030100+3030200+3040100+3040200+3050100+3050200+3070000+3090000+3310000+3320000+3410000+3450000+3460000+3470000+3490000+3510100+3510200+3540100+3540500+3540600+3560000+3570000+3580000+3590000+3610000+3710000+3810000+/-3480000+/-3780000-3910000-3920100-3920200-3930000-3940100-3940500-3940600-3950100-3950200-3950300-3950400-3950600-3950700-3950800-3960000-3970000-3980000-4420803)	362.248	342.441
0102	IMPOZIT PE PROFIT		
01023	Creante bugetare (ct.4310100**+4310200**+4310300**+4310400**+4310500**+4310700**+4370100**+4370200**+4370300**+4420400**+4420802+4440000**+4460100**+4460200**+4480200+4610102+4610104+4630000+4640000+4650100+4650200+4660401+4660402+4660500+4660900+4810101**+4810102**+4810103**+4810900**-4970000), din care:	1.219.508	1.534.046
01024	Creantele bugetului general consolidat (ct.4630000+4640000+4650100+4650200+4660401+4660402+4660500+4660900-4970000)	1.219.508	1.534.046
01027	Impunutiuri pe termen scurt acordate (ct.2670101+2670102+2670103+2670104+2670105+2670108+2670601+2670602+2670603+2670604+2670605+2670609+4680101+4680102+4680103+4680104+4680105+4680106+4680107+4680108+4680109+4690103+4690105+4690106+4690108+4690109)		500.000
0103	Total creante curente (rd.21+23+25+27)	1.219.508	2.034.046
01030	Conturi la trezorerie, casa in lei.		
01033	(ct.5100000+5120101+5120501+5130101+5130301+5130302+5140101+5140301+5140302+5150101+5150103+5150301+5150500+5150600+5160101+5160301+5160302+5170101+5170301+51		

COD	DENUMIRE INDICATORI	SOLD LA INCEPUTUL PERIOADEI	SOLD LA SFARSITUL PERIOADEI
01035	70302 +5200100+5210100+5210300+5230000+5250101+5250102+5250301+5250302 50302 +5250400+5260000+5270000+5280000+5290101+5290201+5290301+5290400 90400 +5290901+5310101+5500101+5520000+5550101+5550400+5570101+5580101 80101 +5580201+5590101+5600101+5600300+5600401+5610101+5610300+5620101 20101 +5620300+5620401+5710100+5710300+5710400+5740101+5740102+5740301 40301 +5740302+5740400+5750100+5750300+5750400-7700000)	1.197.529	3.038.375
0104	Conturi la institutii de credit, BNR, casa in valuta (ct.5110101+5110102+5120102+5120402+5120502+5130102+5130202+5140102+5140202+5150102+5150202+5150302+5160102+5160202+5170102+5170202+5290102+5290202+5290302+5290902+5310402+5410102+5410202+5500102+5550102+5550202+5570202+5580102+5580202+5580302+5580303+5590102+5590202+5600102+5600103+5600402+5610102+5610103+5620102+5620103+5620402)	3.007	3.187
01040	Total disponibilitati si ale valori (rd.33+33.1+35+35.1)	1.200.536	3.041.562
01045	7.TOTAL ACTIVE CURENTE (rd.19+30+31+40+41+41.1+42)	2.782.292	5.418.049
01046	8.TOTAL ACTIVE (rd.15+45)	38.882.231	41.559.396
01055	3.Provizioane (ct.1510201+1510202+1510203+1510204+1510208)	11.000	11.000
01058	TOTAL DATORII NECURENTE (rd.52+54+55)	11.000	11.000
0106			
01060	1.Datorii comerciale, avansuri si alte decontari (ct.2690100+4010100+4030100+4040100+4050100+4080000+4190000+4620101+4620109+4730109+4810101+4810102+4810103+4810900+4830000+4890201+5090000+5120800), din care: Decontari privind incheiere executiei bugetului de stat din anul curent (ct.4890201)	2.474	2.474
01062	2.Datorii catre bugete (ct.4310100+4310200+4310300+4310400+4310500+4310700+4370100+4370200+4370300+4400000+4410000+4420300+4420801+4440000+4460100+4460200+4480100+44550501+44550502+4550503+4620109+4670100+4670200+4670300+4670400+4670500+4670900+4730109+4810900),din care: Contributii sociale (ct.4310100+4310200+4310300+4310400+4310500+4310700+4370100+4370200+4370300)	62.846	83.760
010631		47.714	62.990
0107			
01070	4.Imprunuturi pe termen scurt-sume ce urmeaza a fi platite intr-o perioada de pana la un an (ct.5180601+5180603+5180604+5180605+5180606+5180608+5180609+5180800+5190101+5190102+5190103+5190104+5190105+5190106+5190107+5190108+5190109+5190110+5190180+5190190)	93.930	192.795
01072	6.Salariile angajatilor (ct.4210000+4230000+4260000+4270100+4270300+4280101)	18.500	33.746
01073	7.Alte drepturi cuvenite altor categorii de persoane (pensii, indemnizatii de somaj, burse) (ct.4220100+4220200+4240000+4260000+4270200+4270300+4290000+4380000), din care:		

COD	DENUMIRE INDICATORI	SOLD LA INCEPUTUL PERIOADEI	SOLD LA SFARSITUL PERIOADEI
01075	9.Provizioane (ct.1510101+1510102+1510103+1510104+1510108)	192.000	190.013
01078	10.TOTAL DATORII CURENTE (rd.60+62+65+70+71+72+73+74+75)	369.750	1.000.314
01079	11.TOTAL DATORII (rd.58+78)	380.750	1.011.314
0108	12.ACTIVE NETE = TOTAL ACTIVE - TOTAL DATORII = CAPITALURI		
01084	PROPRII (rd.80=rd.46-79=rd.90) 1.Rezerve, fonduri (ct.1000000+1010000+1020101+1020102+1020103+ 1030000+1040101+1040102+1040103+1050100+1050200+1050300+ 1050400+1050500+1060000+1320000+1330000)	38.501.481	40.548.082
01085	2.Rezultatul reportat (ct.1170000-sold creditor)	5.255.794	5.655.134
01087	4.Rezultatul patrimonial al exercitiului (ct.1210000-sold creditor)	396.565	2.043.826
0109			
01090	6.TOTAL CAPITALURI PROPRII (rd.84+85-86+87-88)	38.501.481	40.548.082

Conducatorul institutiei

Conducatorul compartimentului  
financiar- contabil

ORDONATOR PRIMAR  
DE CREDITE  
PRIMAR  
RADU DOBROTA



CONDUCATORUL COMPARTIMENTULUI  
FINANCIAR - CONTABIL  
TANASE MARIELA

CONTUL DE REZULTAT PATRIMONIAL

30.06.2017

pag.: 1 - lei -

COD	DENUMIRE INDICATORI	An precedent	An curent
0200			
02002	1. Venituri din impozite, taxe, contributii de asigurari si alte venituri ale bugetelor (ct.7300100+7300200+7310100+7310200+7320100+7330000+7340000+7350100 + 7350200+7350300+7350400+7350500+7350600+7360100+7390000+7450100+ 7450200+7450300+7450400+7450500+7450900+7460100+7460200+7460300+ 7460900)	2.455.730	2.744.386
02003	2. Venituri din activitati economice (ct.7210000+7220000+7510100+7510200+/-7090000)	82.195	150.443
02004	3. Finantari, subventii, transferuri, alocatii bugetare cu destinatie speciala (ct.7510500+7710000+7720100+7720200+7740100+7740200+7750000+ 7760000+7780000+7790101+7790109)	312.316	830.610
02006	4. Alte venituri operationale (ct.7140000+7180000+7500000++7510300+7510400+ 7810200+7810300+7810401+7810402+7770000)	72.353	115.952
02008	TOTAL VENITURI OPERATIONALE (rd.02+03+04+05) 1.Salarii si contributiile sociale aferente angajatilor (ct.6410000+6420000+6450100+ 6450200+6450300+6450400+6450500+6450600+6450800+6460000+6470000)	923.554	1.186.162
02009	2. Subventii si transferuri (ct.6700000+6710000+6720000+6730000+6740000+ 6750000+6760000+6770000+6780000+6790000)	103.078	161.509
0201			
02010	3. Stocuri, consumabile, lucrari si servicii executate de terti (ct.6010000+6020100+ 6020200+6020300+6020400+6020500+6020600+6020700+6020800+6020900+ 6030000+6060000+6070000+6080000+6090000+6100000+6110000+6120000+ 6130000+6140000+6220000+6230000+6240100+6240200+6260000+6270000+ 6280000+6290100)	501.323	345.045
02011	4. Cheltuieli de capital, amortizari si provizioane (ct.6290200+6810100+ 6810200+6810300+6810401+6810402+6820101+6820109+ 6820200+6890100+6890200)	119.374	120.143
02015	TOTAL CHELTUIELI OPERATIONALE (rd.08+09+10+11+12)	1.647.329	1.812.859
0202	- EXCEDENT (rd.06-rd.13)	1.275.265	2.028.532
02023	- EXCEDENT (rd.15+20-16-21)	1.275.265	2.028.532
02025	VIII. VENITURI EXTRAORDINARE (ct.7910000)		15.294
02028	- EXCEDENT (rd.25-rd.26)		15.294
020292	- EXCEDENT (rd.23+28-24-29)	1.275.265	2.043.826
0203			
02031	- EXCEDENT (rd.29-2-29.4)	1.275.265	2.043.826

Conducatorul institutiei

Conducatorul compartimentului  
financiar- contabili

ORDONATOR PRINCIPAL  
DE CREDITE  
PRIMAVERIE  
RADU



CONDUCATORUL COMPARTIMENTULUI  
FINANCIAR - CONTABIL  
TANASE MARIELA

SITUATIA FLUXURILOR DE TREZORERIE  
30.06.2017

pag.: 1 - lei-

COD	DENUMIRE INDICATORI	Total	Casa in valuta	Alte disponibilitati
0400				
04002	1. Incasari	180		180
04004	3. Numerar net din activitatea operationala (rd.02-rd.03)	180		180
0401				
04013	IV CRESTEREA (DESCRESTEREA) NETA DE NUMERAR SI ECHIVALENT DE NUMERAR (rd.04+rd.08+rd.12)	180		180
04014	V NUMERAR SI ECHIVALENT DE NUMERAR LA INCEPUTUL PERIOADEI	3.007		3.007
04017	VI NUMERAR SI ECHIVALENT DE NUMERAR LA FINELE PERIOADEI(rd.13+14+15-16)	3.187		3.187

Conducatorul institutiei

ORDONATOR PRINCIPAL  
DE CREDITE  
PRINCIPAL  
RADU SUSENI



Conducatorul compartimentului  
financiar- contabil

CONDUCATORUL COMPARTIMENTULUI  
FINANCIAR - CONTABIL  
TANASE MARIELA

**DISPONIBIL DIN MILIOACE CU DESTINATIE SPECIALA**

30.06.2017

- lei -


DENUMIRE INDICATORI	COD	DISPONIBIL LA INCEPUTUL ANULUI	INCASARI	PLATI	DISPONIBIL LA SFARSITUL PERIOADEI
TOTAL (rd.02 la 15)	0500				
	05001	3.007	11.075	10.895	3.187
- Garantii materiale retinute gestionarilor conform Legii nr.22/1969 (ct.5500101,ct.5500102/analitice distincte)	05003				
	0501	3.007	180		3.187
- Alte disponibilitati cu destinatie speciala (ct.5500101,ct.5500102/analitice distincte)	05011			10.895	10.895

Conducatorul institutiei,

Conducatorul compartimentului  
financiar-contabil

**ORDONATOR PRINCIPAL  
DE CREDITE  
PRIMAR,  
RADU DORU**

**CONDUCATORUL COMPARTIMENTULUI  
FINANCIAR - CONTABIL  
TANASE MARINELA**




Situatia activelor si datorilor institutiilor publice  
din administratia locala  
30.06.2017

pag.: 1 - lei-

COD	DENUMIRE INDICATORI	Sold la inceputul anului	Sold la sfarsitul perioadei
1800			
18005	Disponibilitati in lei ale institutiilor publice locale si ale institutiilor publice de subordonare locala, la trezorerii (ct.5100000+5120101+5120501+5150101+5150103+5150500+5150600+5160101+5160301+5160302+5170101+5170301+5170302+5210100+5210300+5280000+5290201+5290301+5290400+5290901+5500101+5520000+5550101+5570101+5580101+5580201+5600101+5600300+5610101+5610300+5620101+5620300-7700000), din care:	1.197.529	3.038.375
18008	Total (in baze cash) (rd.04+05)	1.197.529	3.038.375
18010	Total (in baze accrual)(rd.08+09)	1.197.529	3.038.375
1803			
18032	Disponibilitati ale institutiilor publice locale si ale institutiilor de subordonare locala la institutiile de credit rezidente (ct.5110101+5110102+5120102+5120402+5120502+5150102+5150202+5160102+5160202+5170102+5170202+5290202+5290302+5290902+5500102+5550102+5550202+5570202+5580102+5580302+5600102+5600103+5610102+5610103+5620102+5620103), din care:	3.007	3.187
18036	Total (in baze cash) (rd.32+35)	3.007	3.187
18038	Total (in baze accrual) (rd.36+37)	3.007	3.187
1813			
18131	Actiuni necotate detinute de autoritatile locale la societati nefinanciare (ct.2600200-2960102)(S11)	33.771	33.771
18134	Total (la valoarea contabila neta (la valoarea de intrare mai putin ajustarile cumulate pentru pierderea de valoare) (rd.131+132+133)	33.771	33.771
1817			
18176	1.Creante ale bugetului local (ct.4640000-4970000). Total (rd.177+178+179+183), din care:	1.219.508	1.534.046
18177	- de la gospodariile populatie (S14)	1.219.508	1.534.046
1818			
18185	Total creante (rd.176+184)	1.219.508	1.534.046
1820			
18203	1.Sume datorate tertilor reprezentand garantii si cautiuni aflate in conturile institutiilor publice (ct.4280101+4280201+4620101+4620109).Total (rd.204+205+206), din care:	3.007	3.187
18204	- salariati (gospodariile populatiei)(S143)	3.007	3.187
1826			
182671	Sume primite din excedentul anului precedent pentru acoperirea goluilor temporare de casa si pentru finantarea cheltuielilor sectiunii de dezvoltare (ct.5190107+5190190)		500.000
18268	Total(in baze cash)(rd.262+266+267+267.1)		500.000
1827			
18275	Total (in baze accrual) (cash+dobanzi) (rd.268+274)		500.000
1833			
18331	Datoriile institutiilor publice din administratia locala catre bugete (ct.4420300+4310100+4310200+4310300+4310400+4310500+4310700+4370100+4370200+4370300+4420801+4440000+4460100+4460200+4480100)	62.846	83.760
18332	Salariile angajatilor (ct.4210000+4230000+4260000+4270100+4270300+4280101)	93.930	192.795
18333	Alte drepturi cuvenite altor categorii de persoane (ct.4260000+4270200+4270300+		

COD	DENUMIRE INDICATORI	Sold la inceputul anului	Sold la sfarsitul perioadei
18335	4290000+4380000)	18.500	33.746
1834	Total (rd.331+332+333+334)	175.276	310.301
183421	Provizioane necurente (ct.1510201+1510202+1510203+1510204+1510208), din care:	11.000	11.000
183424	Provizioane necurente, constituite conform Legii nr.85/2016, privind plata diferentelor		
18343	salariile cuvenite personalului didactic din invatamantul de stat pentru perioada octombrie 2008 -13 mai 2011 (din soldul ct.1510203)	11.000	11.000
183432	Provizioane curente (ct.1510101+1510102+1510103+1510104+1510108), din care:	192.000	190.013
183433	Provizioane curente, constituite conform OUG71/2009 si OG17/2012 reprezentand drepturi salariale castigate in instanta (din soldul ct.1510103)	185.000	185.000
	Provizioane curente, constituite conform Legii nr.85/2016, privind plata diferentelor salariale cuvenite personalului didactic din invatamantul de stat pentru perioada octombrie 2008 -13 mai 2011 (din soldul ct.1510103)	7.000	5.013

Conducatorul institutiei

Conducatorul compartimentului  
financiar- contabilORDONATOR PRINCIPAL  
DE CREDITE  
PRIMAR,  
RADU DORUCONDUCATORUL COMPARTIMENTULUI  
FINANCIAR - CONTABIL  
TANASE MARINELA

Situatia unor indicatori referitori la protectia copilului  
si a persoanelor cu handicap  
30.06.2017



pag: 1

COD	DENUMIRE	NUMAR
0800		
08007	Asistenti personali pentru persoanele cu handicap	15
08008	Indemnizatii lunare alocate persoanelor cu handicap grav	27

Conducatorul institutiei

Conducatorul compartimentului  
financiar- contabil

ORDONATOR PRINCIPAL  
DE CREDITE  
PRIMAR  
RADU DORU

CONDUCATORUL COMPARTIMENTULUI  
FINANCIAR - CONTABIL  
TANASE MARINELA







Capi- tol	Sub- capi- tol	Pa- ra- gra-	Gru- pa / Titlu	Ar- ti- col	Ali- ne- at	Denumire indicator	Prevederi bugetare anuale aprobrate la finele perioadei de raportare	Prevederi bugetare trimestriale cumulate	Drepturi constatate			Incasari realizate	Stingeri pe alte cai decat incasari	Drepturi constatate de incasat
									Total, din care:	din anii precedenti	din anul curent			
A						B	1	2	3=4+5	4	5	6	7	8=3-6-7
						adaugata pentru echilibrarea bugetelor locale	462.000	231.000	231.000		231.000	231.000		
1602						TAXE PE UTILIZAREA BUNURILOR, AUTORIZAREA UTILIZARII BUNURILOR SAU PE DESFASURAREA DE ACTIVITATI								
1602						TAXE PE UTILIZAREA BUNURILOR, AUTORIZAREA UTILIZARII BUNURILOR SAU PE DESFASURAREA DE ACTIVITATI	77.000	47.000	216.690	101.972	114.718	78.549		138.141
1602	02					Impozit pe mijloacele de transport	77.000	47.000	216.350	101.632	114.718	78.512		137.838
		01				Impozit pe mijloacele de transport detinute de persoane fizice*)	57.000	36.000	147.889	69.814	78.075	57.936		89.953
1602	02	02				Impozit pe mijloace de transport detinute persoane de juridice*)	20.000	11.000	68.461	31.818	36.643	20.576		47.885
1602	03					Taxe si tarife pentru eliberarea de licente si autorizatii de functionare			340	340		37		303
1800														
		02				A6. ALTE IMPOZITE SI TAXE FISCALE	20.000	11.000	23.578	9.613	13.965	11.782		11.796
1802						ALTE IMPOZITE SI TAXE FISCALE	20.000	11.000	23.578	9.613	13.965	11.782		11.796
		50				Alte impozite si taxe	20.000	11.000	23.578	9.613	13.965	11.782		11.796
2900														
		02				C. VENITURI NEFISCALE	145.000	101.000	760.912	496.504	264.408	160.243		600.669
3000														
		02				C1. VENITURI DIN PROPRIETATE	34.000	17.000	91.801	29.952	61.849	40.528		51.273
3002						VENITURI DIN PROPRIETATE								
						VENITURI DIN PROPRIETATE	34.000	17.000	91.801	29.952	61.849	40.528		51.273

Capi- tol	Sub- capi- tol	Pa- ra- graf	Gru- pa/ Titlu	Ar- ti- col	Ali- ne- at	Denumire indicator	Prevederi bugetare anuale aprobrate la finele perioadei de raportare	Prevederi bugetare trimestriale cumulate	Drepturi constatate			Incasari realizate	Stingeri pe alte cai decat incasari	Drepturi constatate de incasat
									Total, din care:	din anii precedenti	din anul curent			
A						B	1	2	3=4+5	4	5	6	7	8=3-6-7
3002	05					Venituri din concesiuni si inchirieri	34.000	17.000	91.801	29.952	61.849	40.528		51.273
		30				Alte venituri din concesiuni si inchirieri de catre institutiile publice	34.000	17.000	91.801	29.952	61.849	40.528		51.273
3300						C2. VANZARI DE BUNURI SI SERVICII	111.000	84.000	669.111	466.552	202.559	119.715		549.396
3302						VENITURI DIN PRESTARI DE SERVICII SI ALTE ACTIVITATI								
3302						VENITURI DIN PRESTARI DE SERVICII SI ALTE ACTIVITATI	80.000	62.000	282.360	132.497	149.863	85.001		197.359
3302	50					Alte venituri din prestari de servicii si alte activitati	80.000	62.000	282.360	132.497	149.863	85.001		197.359
3402						VENITURI DIN TAXE ADMINISTRATIVE, ELIBERARI PERMISE								
3402						VENITURI DIN TAXE ADMINISTRATIVE, ELIBERARI PERMISE	1.000	1.000	580		580	580		
3402	02					Taxe extrajudiciare de timbru	1.000	1.000	580		580	580		
3502						AMENZI, PENALITATI SI CONFISCARI								
						AMENZI, PENALITATI SI CONFISCARI	20.000	15.000	379.648	334.055	45.593	27.611		352.037
	01					Venituri din amenzi si alte sanctiuni aplicate potrivit dispozitiilor legale	20.000	15.000	379.648	334.055	45.593	27.611		352.037
3502	01	02				Venituri din amenzi si alte sanctiuni aplicate de catre alte institutii de specialitate	20.000	15.000	379.648	334.055	45.593	27.611		352.037
3602						DIVERSE VENITURI								
						DIVERSE VENITURI	10.000	6.000	6.523		6.523	6.523		
	50					Alte venituri	10.000	6.000	6.523		6.523	6.523		



Capi- tol	Sub- capi- tol	Pa- ra- graf	Gru- pa/ Titlu	Ar- ti- col	Ali- ne- at	Denumire indicator	Prevederi bugetare anuale aprobrate la finele perioadei de raportare	Prevederi bugetare trimestriale cumulate	Drepturi constatate			Incasari realizate	Stingeri pe alte cai decat incasari	Drepturi constatate de incasat
									Total, din care:	din anii precedenti	din anul curent			
A						B	I	2	3=4+5	4	5	6	7	8=3-6-7
4200	02					SUBVENTII DE LA ALTE NIVELE ALE ADMINISTRATIEI PUBLICE	9.000	1.000	41.964		41.964	41.964		
4202						SUBVENTII DE LA BUGETUL DE STAT								
		34				SUBVENTII DE LA BUGETUL DE STAT Subventii pentru acordarea ajutorului pentru incalzirea locuintei cu lemne, carbuni, combustibili petrolieri	9.000	1.000	456		456	456		
							9.000	1.000	456		456	456		
4302						SUBVENTII DE LA ALTE ADMINISTRATII			41.508		41.508	41.508		
		31				SUBVENTII DE LA ALTE ADMINISTRATII Sume alocate din bugetul AFIR, pentru sustinerea proiectelor din PNDR 2014-2020			41.508		41.508	41.508		
4802						SUME PRIMITE DE LA UE/ALTI DONATORI IN CONTUL PLATILOR EFECTUATE SI PREFINANTARI AFERENTE CADRULUI FINANCIAR 2014-2020								
4802						SUME PRIMITE DE LA UE/ALTI DONATORI IN CONTUL PLATILOR EFECTUATE SI PREFINANTARI AFERENTE CADRULUI FINANCIAR 2014-2020			788.646		788.646	788.646		
4802	04					Fondul European Agricol de Dezvoltare Rurala (FEADR)			788.646		788.646	788.646		
4802	04	03				Prefinantare			788.646		788.646	788.646		

ORDONATOR PRINCIPAL  
DE CREDITE  
PRIMAR,  
RADU BORU



CONDUCATORUL COMPARTIMENTULUI  
FINANCIAR - CONTABIL  
TANASE MARINEL

**CONTUL DE EXECUTIE AL BUGETULUI LOCAL - CHELTUIELI**  
30.06.2017

Pag. 1 - lei-

Capi- tol	Sub- capi- tol	Pa- ra- graf	Gru- pa / Titlu	Ar- ti- col	Ali- ne- at	Denumire indicator	Credite de angajament	Credite bugetare		Angajamente bugetare	Angajamente legale	Plati efectuate	Angajamente legale de platit	Cheltuieli efective
								anuale aprobrate la finele perioadei de raportare	trimestriale cumulate					
A						B	1	2	3	4	5	6	7=5-6	8
5002						TOTAL CHELTUIELI								
						TOTAL CHELTUIELI		4.939.800	2.935.600	3.834.045	2.265.551	1.699.314	566.237	1.812.859
5100	02					Partea I-a SERVICII PUBLICE GENERALE		1.684.500	879.060	1.240.060	909.661	537.592	372.069	629.304
5102						AUTORITATI PUBLICE SI ACTIUNI EXTERNE		1.604.500	879.060	1.240.060	909.661	537.592	372.069	629.304
	01					Autoritati executive si legislative		1.604.500	879.060	1.240.060	909.661	537.592	372.069	629.304
	03					Autoritati executive		1.604.500	879.060	1.240.060	909.661	537.592	372.069	629.304
5402						ALTE SERVICII PUBLICE GENERALE								
	05					Fond de rezerva bugetara la dispozitia autoritatilor locale		80.000						
								80.000						
6000	02					Partea II-a APARARE, ORDINE PUBLICA SI SIGURANTA NATIONALA		41.000	13.000	13.000	2.950	2.950		10.079
6102						ORDINE PUBLICA SI SIGURANTA NATIONALA		41.000	13.000	13.000	2.950	2.950		10.079
	05					Protectie civila si protectia contra incendiilor (protectie civila nonmilitara)		41.000	13.000	13.000	2.950	2.950		10.079
6500	02					Partea III-a CHELTUIELI SOCIAL-CULTURALE		1.981.300	1.187.600	1.725.045	1.142.349	948.181	194.168	1.088.814
6502						INVATAMANT		1.331.800	873.600	1.245.545	688.492	661.164	27.328	764.724
	03					Invatamant prescolar si primar		503.390	311.500	503.390	311.500	303.731	7.769	356.070
	01					Invatamant prescolar		107.200	67.060	107.200	67.060	63.502	3.558	73.388
	02					Invatamant primar		396.190	244.440	396.190	244.440	240.229	4.211	282.682
	04					Invatamant secundar		811.210	548.400	728.617	363.854	344.295	19.559	395.816

Capi- tol	Sub- capi- tol	Pa- ra- graf	Gru- pa / Titlu	Ar- ti- col	Ali- ne- at	Denumire indicator	Credite de angajament	Credite bugetare		Angajamente bugetare	Angajamente legale	Plati efectuate	Angajamente legale de platit	Cheltuieli efective
								anuale aprobate la finele perioadei de raportare	trimestriale cumulate					
A						B	1	2	3	4	5	6	7=5-6	8
6502	01					Invatamant secundar inferior		811.210	548.400	728.617	363.854	344.295	19.559	395.816
	50					Alte cheltuieli in domeniul invatamantului		17.200	13.700	13.538	13.138	13.138		12.838
6702						CULTURA, RECREERE SI RELIGIE								
						CULTURA, RECREERE SI RELIGIE		119.500	39.000	58.500	38.422	18.384	20.038	19.448
	03					Servicii culturale		45.500	21.000	40.500	37.353	17.315	20.038	18.379
	02					Biblioteci publice comunale, orasnesti, municipale		45.500	21.000	40.500	37.353	17.315	20.038	18.379
6702	05					Servicii recreative si sportive		34.000	18.000	18.000	1.069	1.069		1.069
	01					Sport		34.000	18.000	18.000	1.069	1.069		1.069
	06					Servicii religioase		40.000						
6802						ASIGURARI SI ASISTENTA SOCIALA								
						ASIGURARI SI ASISTENTA SOCIALA		530.000	275.000	421.000	415.435	268.633	146.802	304.642
	05					Asistenta sociala in caz de boli si invaliditati		500.300	269.000	415.000	414.979	268.177	146.802	304.186
6802	05	02				Asistenta sociala in caz de invaliditate		500.300	269.000	415.000	414.979	268.177	146.802	304.186
	15					Prevenirea excluderii sociale		17.700	1.000	1.000	456	456		456
	01					Ajutor social		17.700	1.000	1.000	456	456		456
	50					Alte cheltuieli in domeniul asigurarilor si asistentei sociale		12.000	5.000	5.000				
6802	50	50				Alte cheltuieli in domeniul asistentei sociale		12.000	5.000	5.000				
7000						Partea IV-a SERVICII SI DEZVOLTARE								
	02					PUBLICA, LOCUINTE, MEDIU SI APE		732.000	520.000	520.000	178.488	178.488		69.109
7002						LOCUINTE, SERVICII SI DEZVOLTARE PUBLICA								
						LOCUINTE, SERVICII SI DEZVOLTARE PUBLICA		732.000	520.000	520.000	178.488	178.488		69.109
	05					Alimentare cu apa si amenajari hidrotehnice		487.000	373.000	373.000	132.105	132.105		2.427

Capi- tol	Sub- capi- tol	Pa- ra- graf	Gru- pa / Titlu	Ar- ti- col	Ali- ne- at	Denumire indicator	Credite de angajament	Credite bugetare		Angajamente bugetare	Angajamente legale	Plati efectuate	Angajamente legale de platit	Cheltuieli efective
								anuale aprobrate la finele perioadei de raportare	trimestriale cumulate					
A						B	1	2	3	4	5	6	7=5-6	8
7002	01					Alimentare cu apa		487.000	373.000	373.000	132.105	132.105		2.427
	06					Iluminat public si electrificari		155.000	87.000	87.000	46.383	46.383		52.248
	50					Alte servicii in domeniile locuintelor, serviciilor si dezvoltarii comunale		90.000	60.000	60.000				14.434
8000	02					Partea V-a ACTIUNI ECONOMICE		501.000	335.940	335.940	32.103	32.103		15.553
8302						AGRICULTURA, SILVICULTURA, SI VANATOARE								
8302						AGRICULTURA, SILVICULTURA, SI VANATOARE		55.000	42.000	42.000				
8302	03					Agricultura		55.000	42.000	42.000				
	30					Alte cheltuieli in domeniul agriculturii		55.000	42.000	42.000				
8402						TRANSPORTURI								
						TRANSPORTURI		446.000	293.940	293.940	32.103	32.103		15.553
	03					Transport rutier		446.000	293.940	293.940	32.103	32.103		15.553
	01					Drumuri si poduri		446.000	293.940	293.940	32.103	32.103		15.553

## SUSENI

DETALIEREA CHELTUIELILOR  
- buget local -  
30.06.2017

Pag. 4 - lei-

Capi- tol	Sub- capi- tol	Pa- ra- graf	Gru- pa / Titlu	Ar- ti- col	Ali- ne- at	Denumire indicator	Credite de angajament	Credite bugetare		Angajamente bugetare	Angajamente legale	Plati efectuate	Angajamente legale de platit	Cheltuieli efective
								anuale aprobrate la finele perioadei de raportare	trimestriale cumulate					
A						B	1	2	3	4	5	6	7=5-6	8
5002						TOTAL CHELTUIELI								
						TOTAL CHELTUIELI		4.939.800	2.935.600	3.834.045	2.265.551	1.699.314	566.237	1.812.859
		01				CHELTUIELI CURENTE		3.660.200	1.852.790	2.751.536	2.104.300	1.538.063	566.237	1.692.716
		10				TITLUL I CHELTUIELI DE PERSONAL		2.024.500	1.106.300	2.024.500	1.632.800	1.066.563	566.237	1.186.162
		20				TITLUL II BUNURI SI SERVICII		1.246.500	593.790	574.508	324.937	324.937		345.045
		50				TITLUL V FONDURI DE REZERVA		80.000						
		57				TITLUL VIII ASISTENTA SOCIALA		261.200	148.700	148.538	142.573	142.573		157.519
		59				TITLUL XI ALTE CHELTUIELI		48.000	4.000	3.990	3.990	3.990		3.990
		70				CHELTUIELI DE CAPITAL		1.279.600	1.082.810	1.082.810	161.552	161.552		120.143
		71				TITLUL XIII ACTIVE NEFINANCIARE		1.279.600	1.082.810	1.082.810	161.552	161.552		120.143
		84				PLATI EFECTUATE IN ANII PRECEDENTI SI RECUPERATE IN ANUL CURENT				-301	-301	-301		
5002		85				Titlul XIX PLATI EFECTUATE IN ANII PRECEDENTI SI RECUPERATE IN ANUL CURENT				-301	-301	-301		
5100	02					Partea I-a SERVICII PUBLICE GENERALE		1.684.500	879.060	1.240.060	909.661	537.592	372.069	629.304
5102						AUTORITATI PUBLICE SI ACTIUNI EXTERNE								
						AUTORITATI PUBLICE SI ACTIUNI EXTERNE		1.604.500	879.060	1.240.060	909.661	537.592	372.069	629.304
		01				CHELTUIELI CURENTE		1.315.500	620.790	981.790	909.661	537.592	372.069	547.172
		10				TITLUL I CHELTUIELI DE PERSONAL		683.000	322.000	683.000	683.000	310.931	372.069	327.535
		10	01			Cheltuieli salariale in bani		561.000	262.000	561.000	561.000	255.803	305.197	269.357
		10	01	01		Salarii de baza		501.000	232.000	501.000	501.000	225.990	275.010	239.544
		10	01	12		Indemnizatii platite unor persoane din afara unitatii		60.000	30.000	60.000	60.000	29.813	30.187	29.813
5102		10	03			Contributii		122.000	60.000	122.000	122.000	55.128	66.872	58.178
		10	03	01		Contributii de asigurari sociale de stat		85.700	41.700	85.700	85.700	38.442	47.258	40.583

Capi- tol	Sub- capi- tol	Pa- ra- graf	Gru- pa / Titlu	Ar- ti- col	Ali- ne- at	Denumire indicator	Credite de angajament	Credite bugetare		Angajamente bugetare	Angajamente legale	Plati efectuate	Angajamente legale de platit	Cheltuieli efective
								anuale aprobrate la finele perioadei de raportare	trimestriale cumulate					
								1	2					
			A			B								
5102			10	03	02	Contributii de asigurari de somaj		2.600	1.400	2.600	2.600	1.128	1.472	1.196
			10	03	03	Contributii de asigurari sociale de sanatate		28.300	14.200	28.300	28.300	13.303	14.997	14.008
5102			10	03	04	Contributii de asigurari pentru accidente de munca si boli profesionale		1.000	600	1.000	1.000	334	666	355
5102			10	03	06	Contributii pentru concedii si indemnizatii		4.400	2.100	4.400	4.400	1.921	2.479	2.036
5102			20			TITLUL II BUNURI SI SERVICII		632.500	298.790	298.790	226.661	226.661		219.637
			20	01		Bunuri si servicii		229.000	135.060	135.060	80.489	80.489		73.574
			20	01	01	Furnituri de birou		5.000	3.000	3.000	1.897	1.897		1.897
			20	01	02	Materiale pentru curatenie		4.000	2.000	2.000	994	994		994
			20	01	03	Incalzit, iluminat si forta motrica		52.000	27.000	27.000	8.073	8.073		13.968
			20	01	04	Apa, canal si salubritate		8.000	3.000	3.000	1.998	1.998		1.998
			20	01	05	Carburanti si lubrifianti		25.000	13.000	13.000	12.950	12.950		
			20	01	06	Piese de schimb		15.000	12.000	12.000	10.138	10.138		10.138
			20	01	08	Posta, telecomunicatii, radio, tv, internet		20.000	10.000	10.000	8.138	8.138		8.278
5102			20	01	09	Materiale si prestari de servicii cu caracter functional		40.000	18.000	18.000	12.181	12.181		12.181
5102			20	01	30	Alte bunuri si servicii pentru intretinere si functionare		60.000	47.060	47.060	24.120	24.120		24.120
5102			20	02		Reparatii curente		23.500						
			20	05		Bunuri de natura obiectelor de inventar		5.000	4.000	4.000	109	109		
			20	05	30	Alte obiecte de inventar		5.000	4.000	4.000	109	109		
			20	06		Deplasari, detasari, transferari		13.000	6.000	6.000	2.689	2.689		2.689
			20	06	01	Deplasari interne, detasari, transferari		13.000	6.000	6.000	2.689	2.689		2.689
			20	13		Pregatire profesionala		30.000	21.000	21.000	15.925	15.925		15.925
			20	30		Alte cheltuieli		332.000	132.730	132.730	127.449	127.449		127.449

Capi- tol	Sub- capi- tol	Pa- ra- graf	Gru- pa / Titlu	Ar- ti- col	Ali- ne- at	Denumire indicator	Credite de angajament	Credite bugetare		Angajamente bugetare	Angajamente legale	Plati efectuate	Angajamente legale de platit	Cheltuieli efective
								anuale aprobrate la finele perioadei de raportare	trimestriale cumulate					
A						B	1	2	3	4	5	6	7=5-6	8
5102			20	30	30	Alte cheltuieli cu bunuri si servicii		332.000	132.730	132.730	127.449	127.449		127.449
				70		CHELTUIELI DE CAPITAL		289.000	258.270	258.270				82.132
				71		TITLUL XIII ACTIVE NEFINANCIARE		289.000	258.270	258.270				82.132
				71	01	Active fixe		289.000	258.270	258.270				82.132
				71	01	01 Constructii		232.000	201.270	201.270				
				71	01	02 Masini, echipamente si mijloace de transport								78.052
5102			71	01	03	Mobilier, aparatura birotica si alte active corporale		57.000	57.000	57.000				44
5102			71	01	30	Alte active fixe (inclusiv reparatii capitale)								4.036
5402						ALTE SERVICII PUBLICE GENERALE								
						ALTE SERVICII PUBLICE GENERALE		80.000						
				01		CHELTUIELI CURENTE		80.000						
				50		TITLUL V FONDURI DE REZERVA		80.000						
				50	04	Fond de rezerva bugetara la dispozitia autoritatilor locale		80.000						
6000						Partea II-a APARARE, ORDINE PUBLICA SI SIGURANTA NATIONALA		41.000	13.000	13.000	2.950	2.950		10.079
6102						ORDINE PUBLICA SI SIGURANTA NATIONALA		41.000	13.000	13.000	2.950	2.950		10.079
				01		CHELTUIELI CURENTE		41.000	13.000	13.000	2.950	2.950		
				20		TITLUL II BUNURI SI SERVICII		41.000	13.000	13.000	2.950	2.950		
				20	01	Bunuri si servicii		8.000	3.000	3.000	2.950	2.950		
				20	01	05 Carburanti si lubrifianti		8.000	3.000	3.000	2.950	2.950		
				20	05	Bunuri de natura obiectelor de inventar		16.000						
				20	05	30 Alte obiecte de inventar		16.000						

Capi- tol	Sub- capi- tol	Pa- ra- graf	Gru- pa / Titlu	Ar- ti- col	Ali- ne- at	Denumire indicator	Credite de angajament	Credite bugetare		Angajamente bugetare	Angajamente legale	Plati efectuate	Angajamente legale de platit	Cheltuieli efective
								anuale aprobrate la finele perioadei de raportare	trimestriale cumulate					
A						B	1	2	3	4	5	6	7=5-6	8
6102			20	30		Alte cheltuieli		17.000	10.000	10.000				
			20	30	03	Prime de asigurare non-viata		2.000						
			20	30	30	Alte cheltuieli cu bunuri si servicii		15.000	10.000	10.000				
			70			CHELTUIELI DE CAPITAL								10.079
			71			TITLUL XIII ACTIVE NEFINANCIARE								10.079
			71	01		Active fixe								10.079
			71	01	03	Mobilier, aparatura birotica si alte active corporale								10.079
6500														
	02					Partea III-a CHELTUIELI SOCIAL-CULTURALE		1.981.300	1.187.600	1.725.045	1.142.349	948.181	194.168	1.088.814
6502						INVATAMANT								
						INVATAMANT		1.331.800	873.600	1.245.545	688.492	661.164	27.328	764.724
			01			CHELTUIELI CURENTE		1.154.200	696.000	1.068.246	676.146	648.818	27.328	759.518
			10			TITLUL I CHELTUIELI DE PERSONAL		1.019.000	627.300	1.019.000	627.300	599.972	27.328	681.140
			10	01		Cheltuieli salariale in bani		813.550	497.370	813.550	497.370	482.419	14.951	561.159
			10	01	01	Salarii de baza		744.150	450.820	744.150	450.820	445.127	5.693	527.161
			10	01	06	Alte sporuri		20.400	12.550	20.400	12.550	9.155	3.395	9.219
			10	01	11	Fond aferent platii cu ora		49.000	34.000	49.000	34.000	28.137	5.863	24.779
			10	02		Cheltuieli salariale in natura		16.000	10.000	16.000	10.000	8.142	1.858	9.152
			10	02	05	Transportul la si de la locul de munca		16.000	10.000	16.000	10.000	8.142	1.858	9.152
			10	03		Contributii		189.450	119.930	189.450	119.930	109.411	10.519	110.829
			10	03	01	Contributii de asigurari sociale de stat		129.460	81.350	129.460	81.350	76.919	4.431	77.966
6502			10	03	02	Contributii de asigurari de somaj		5.320	3.220	5.320	3.220	2.404	816	2.441
			10	03	03	Contributii de asigurari sociale de sanatate		44.670	28.100	44.670	28.100	25.086	3.014	25.473
6502			10	03	04	Contributii de asigurari pentru accidente de munca si boli profesionale		1.520	1.080	1.520	1.080	776	304	786

Capi- tol	Sub- capi- tol	Pa- ra- graf	Gru- pa / Titlu	Ar- ti- col	Ali- ne- at	Denumire indicator	Credite de angajament	Credite bugetare		Angajamente bugetare	Angajamente legale	Plati efectuate	Angajamente legale de platit	Cheltuieli efective
								anuale aprobrate la finele perioadei de raportare	trimestriale cumulate					
								1	2					
			A			B								
6502			10	03	06	Contributii pentru concedii si indemnizatii		8.480	6.180	8.480	6.180	4.226	1.954	4.163
6502			20			TITLUL II BUNURI SI SERVICII		110.000	51.000	31.718	31.718	31.718		61.550
			20	01		Bunuri si servicii		101.000	48.000	30.696	30.696	30.696		61.310
			20	01	01	Furnituri de birou		2.000	1.000	211	211	211		254
			20	01	02	Materiale pentru curatenie		2.000	1.000					
			20	01	03	Incalzit, iluminat si forta motrica		47.000	16.000	10.706	10.706	10.706		39.847
			20	01	04	Apa, canal si salubritate		14.000	8.000	4.321	4.321	4.321		4.321
			20	01	05	Carburanti si lubrifianti		17.000	8.000	8.000	8.000	8.000		9.700
			20	01	06	Piese de schimb		4.000	2.000	790	790	790		790
			20	01	08	Posta, telecomunicatii, radio, tv, internet		5.000	4.000	2.214	2.214	2.214		2.214
6502			20	01	09	Materiale si prestari de servicii cu caracter functional		6.000	5.000	3.485	3.485	3.485		3.215
6502			20	01	30	Alte bunuri si servicii pentru intretinere si functionare		4.000	3.000	969	969	969		969
6502			20	02		Reparatii curente		5.000						
			20	05		Bunuri de natura obiectelor de inventar		1.000	1.000	782	782	782		
			20	05	30	Alte obiecte de inventar		1.000	1.000	782	782	782		
			20	06		Deplasari, detasari, transferari		1.000	1.000	240	240	240		240
			20	06	01	Deplasari interne, detasari, transferari		1.000	1.000	240	240	240		240
			20	13		Pregatire profesionala		2.000	1.000					
			57			TITLUL VIII ASISTENTA SOCIALA		17.200	13.700	13.538	13.138	13.138		12.838
			57	02		Ajutoare sociale		17.200	13.700	13.538	13.138	13.138		12.838
			57	02	01	Ajutoare sociale in numerar		12.700	12.700	12.538	12.538	12.538		12.538
			57	02	03	Tichiete de cresa si tichete sociale pentru gradinita		4.500	1.000	1.000	600	600		300
6502			59			TITLUL XI ALTE CHELTUIELI		8.000	4.000	3.990	3.990	3.990		3.990

Capi- tol	Sub- capi- tol	Pa- ra- graf	Gru- pa / Titlu	Ar- ti- col	Al- ne- at	Denumire indicator	Credite de angajament	Credite bugetare		Angajamente bugetare	Angajamente legale	Plati efectuate	Angajamente legale de platit	Cheltuieli efective
								anuale aprobrate la finele perioadei de raportare	trimestriale cumulate					
A						B	1	2	3	4	5	6	7=5-6	8
6502			59	01		Burse		8.000	4.000	3.990	3.990	3.990		3.990
			70			CHELTUIELI DE CAPITAL		177.600	177.600	177.600	12.647	12.647		5.206
			71			TITLUL XIII ACTIVE NEFINANCIARE		177.600	177.600	177.600	12.647	12.647		5.206
			71	01		Active fixe		177.600	177.600	177.600	12.647	12.647		5.206
			71	01	01	Constructii		177.600	177.600	177.600	12.647	12.647		
			71	01	30	Alte active fixe (inclusiv reparatii capitale)								5.206
6502			84			PLATI EFECTUATE IN ANII PRECEDENTI SI RECUPERATE IN ANUL CURENT				-301	-301	-301		
6502			85			Titlu XIX PLATI EFECTUATE IN ANII PRECEDENTI SI RECUPERATE IN ANUL CURENT				-301	-301	-301		
6502			85	01		Plati efectuate in anii precedenti si recuperate in anul curent				-301	-301	-301		
6502			85	01	01	Plati efectuate in anii precedenti si recuperate in anul curent (SF)				-301	-301	-301		
6702						CULTURA, RECREERE SI RELIGIE								
						CULTURA, RECREERE SI RELIGIE		119.500	39.000	58.500	38.422	18.384	20.038	19.448
			01			CHELTUIELI CURENTE		119.500	39.000	58.500	38.422	18.384	20.038	19.448
			10			TITLUL I CHELTUIELI DE PERSONAL		36.500	17.000	36.500	36.500	16.462	20.038	17.526
			10	01		Cheltuieli salariale in bani		29.800	13.750	29.800	29.800	13.436	16.364	14.305
			10	01	01	Salarii de baza		29.800	13.750	29.800	29.800	13.436	16.364	14.305
			10	03		Contributii		6.700	3.250	6.700	6.700	3.026	3.674	3.221
			10	03	01	Contributii de asigurari sociale de stat		4.600	2.200	4.600	4.600	2.124	2.476	2.262
6702			10	03	02	Contributii de asigurari de somaj		200	100	200	200	68	132	72
			10	03	03	Contributii de asigurari sociale de sanatate		1.500	740	1.500	1.500	698	802	743

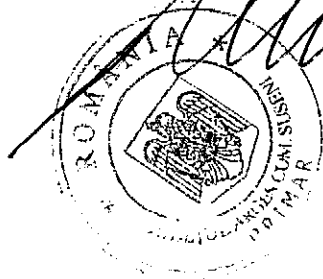


Capi- tol	Sub- capi- tol	Pa- ra- graf	Gru- pa / Titlu	Ar- ti- col	Ali- ne- at	Denumire indicator	Credite de angajament	Credite bugetare		Angajamente bugetare	Angajamente legale	Plati efectuate	Angajamente legale de platit	Cheltuieli efective	
								anuale aprobrate la finele perioadei de raportare	trimestriale cumulate						
A						B	1	2	3	4	5	6	7=5-6	8	
						stat		37.200	18.200	37.200	37.200	17.954	19.246	20.632	
6802			10	03	02	Contributii de asigurari de somaj		1.200	600	1.200	1.200	570	630	655	
			10	03	03	Contributii de asigurari sociale de sanatate		12.200	6.000	12.200	12.200	5.909	6.291	6.790	
6802			10	03	04	Contributii de asigurari pentru accidente de munca si boli profesionale		400	200	400	400	172	228	197	
6802			10	03	06	Contributii pentru concedii si indemnizatii		2.000	1.000	2.000	2.000	967	1.033	1.111	
6802			57			TITLUL VIII ASISTENTA SOCIALA		244.000	135.000	135.000	129.435	129.435		144.681	
			57	02		Ajutoare sociale		244.000	135.000	135.000	129.435	129.435		144.681	
			57	02	01	Ajutoare sociale in numerar		244.000	135.000	135.000	129.435	129.435		144.681	
7000	02					Partea IV-a SERVICII SI DEZVOLTARE PUBLICA, LOCUINTE, MEDIU SI APE		732.000	520.000	520.000	178.488	178.488		69.109	
7002						LOCUINTE, SERVICII SI DEZVOLTARE PUBLICA LOCUINTE, SERVICII SI DEZVOLTARE PUBLICA		732.000	520.000	520.000	178.488	178.488		69.109	
					01	CHELTUIELI CURENTE		185.000	87.000	87.000	46.383	46.383		46.383	
					20	TITLUL II BUNURI SI SERVICII		185.000	87.000	87.000	46.383	46.383		46.383	
					20	Bunuri si servicii		155.000	87.000	87.000	46.383	46.383		46.383	
					20	01									
					20	01	03	Incalzit, iluminat si forta motrica		60.000	30.000	17.741	17.741		17.741
					20	01	09	Materiale si prestari de servicii cu caracter functional		35.000	29.000	3.494	3.494		3.494
7002			20	01	30	Alte bunuri si servicii pentru intretinere si functionare		60.000	28.000	28.000	25.148	25.148		25.148	
7002			20	30		Alte cheltuieli		30.000							
			20	30	30	Alte cheltuieli cu bunuri si servicii		30.000							
			70			CHELTUIELI DE CAPITAL		547.000	433.000	433.000	132.105	132.105		22.726	
			71			TITLUL XIII ACTIVE NEFINANCIARE		547.000	433.000	433.000	132.105	132.105		22.726	

Capi- tol	Sub- capi- tol	Pa- ra- graf	Gru- pa / Titlu	Ar- ti- col	Ali- ne- at	Denumire indicator	Credite de angajament	Credite bugetare		Angajamente bugetare	Angajamente legale	Plati efectuate	Angajamente legale de platit	Cheltuieli efective
								anuale aprobrate la finele perioadei de raportare	trimestriale cumulate					
A						B	1	2	3	4	5	6	7=5-6	8
7002			71	01		Active fixe		547.000	433.000	433.000	132.105	132.105		22.726
			71	01	01	Constructii		459.000	359.000	359.000	132.105	132.105		
			71	01	02	Masini, echipamente si mijloace de transport								21.573
7002			71	01	30	Alte active fixe (inclusiv reparatii capitale)		88.000	74.000	74.000				1.153
8000														
	02					Partea V-a ACTIUNI ECONOMICE		501.000	335.940	335.940	32.103	32.103		15.553
8302						AGRICULTURA, SILVICULTURA, SI VANATOARE								
8302						AGRICULTURA, SILVICULTURA, SI VANATOARE		55.000	42.000	42.000				
8302			01			CHELTUIELI CURENTE		55.000	42.000	42.000				
			20			TITLUL II BUNURI SI SERVICII		55.000	42.000	42.000				
			20	30		Alte cheltuieli		55.000	42.000	42.000				
			20	30	30	Alte cheltuieli cu bunuri si servicii		55.000	42.000	42.000				
8402						TRANSPORTURI								
						TRANSPORTURI		446.000	293.940	293.940	32.103	32.103		15.553
			01			CHELTUIELI CURENTE		180.000	80.000	80.000	15.303	15.303		15.553
			20			TITLUL II BUNURI SI SERVICII		180.000	80.000	80.000	15.303	15.303		15.553
			20	01		Bunuri si servicii		10.000	5.000	5.000	4.950	4.950		5.200
			20	01	05	Carburanti si lubrifianti		10.000	5.000	5.000	4.950	4.950		5.200
			20	02		Reparatii curente		145.000	75.000	75.000	10.353	10.353		10.353
			20	30		Alte cheltuieli		25.000						
			20	30	30	Alte cheltuieli cu bunuri si servicii		25.000						
			70			CHELTUIELI DE CAPITAL		266.000	213.940	213.940	16.800	16.800		
			71			TITLUL XIII ACTIVE NEFINANCIARE		266.000	213.940	213.940	16.800	16.800		
			71	01		Active fixe		266.000	213.940	213.940	16.800	16.800		

Capi- tol	Sub- capi- tol	Pa- ra- graf	Gru- pa / Titlu	Ar- ti- col	Ali- ne- at	Denumire indicator	Credite de angajament	Credite bugetare		Angajamente bugetare	Angajamente legale	Plati efectuate	Angajamente legale de platit	Cheltuieli efective
								anuale aprobrate la finele perioadei de raportare	trimestriale cumulate					
A						B	1	2	3	4	5	6	7=5-6	8
8402			71	01	01	Constructii		266.000	213.940	213.940	16.800	16.800		

Conducatorul institutiei,

Conducatorul compartimentului  
financiar-contabilORDONATOR PRINCIPAL  
DE CREDITE  
PRIMAR,  
RADU DORUCONDUCATORUL COMPARTIMENTULUI  
FINANCIAR - CONTABIL  
TANASE MARINELA




Capi- tol	Sub- capi- tol	Pa- ra- gra- f	Gru- pa / Titlu	Ar- ti- col	Ali- ne- at	Denumire indicator	Prevederi bugetare anuale aprobrate la finele perioadei de raportare	Prevederi bugetare trimestriale cumulate	Drepturi constatate			Incasari realizate	Stingeri pe alte cai decat incasari	Drepturi constatate de incasat
									Total, din care:	din anii precedenti	din anul curent			
A						B	1	2	3=4+5	4	5	6	7	8=3-6-7
0702	02	01				fizice	193.000	112.000	387.221	170.790	216.431	148.752		238.469
		02				Impozit si taxa pe teren de la persoane juridice	15.000	8.000	89.792	62.826	26.966	11.528		78.264
		03				Impozitul pe terenul extravilan	148.000	93.000	470.331	273.422	196.909	135.594		334.737
		03				Taxe judiciare de timbru si alte taxe de timbru	3.000	3.000	4.726		4.726	4.726		
1000	02					A4 IMPOZITE SI TAXE PE BUNURI SI SERVICII	2.166.200	1.225.000	1.349.531	101.972	1.247.559	1.211.390		138.141
1102						SUME DEFALCATE DIN TVA	2.089.200	1.178.000	1.132.841		1.132.841	1.132.841		
		02				Sume defalcate din taxa pe valoarea adaugata pentru finantarea cheltui- rilor descentralizate la nivelul comunelor, oraselor, municipiilor, sectoarelor si Municipiului Bucuresti	1.627.200	947.000	901.841		901.841	901.841		
		06				Sume defalcate din taxa pe valoarea adaugata pentru echilibrarea bugetelor locale	462.000	231.000	231.000		231.000	231.000		
1602						TAXE PE UTILIZAREA BUNURILOR, AUTORIZAREA UTILIZARII BUNURILOR SAU PE DESFASURAREA DE ACTIVITATI	77.000	47.000	216.690	101.972	114.718	78.549		138.141
		02				Impozit pe mijloacele de transport	77.000	47.000	216.350	101.632	114.718	78.512		137.838
		01				Impozit pe mijloacele de transport detinute de persoane fizice*)	57.000	36.000	147.889	69.814	78.075	57.936		89.953
		02				Impozit pe mijloace de transport detinute persoane de juridice*)	20.000	11.000	68.461	31.818	36.643	20.576		47.885
		03				Taxe si tarife pentru eliberarea de licente si autorizatii de functionare			340	340		37		303



Capi- tol	Sub- capi- tol	Pa- ra- graf	Gru- pa/ Titlu	Ar- ti- col	Ali- ne- at	Denumire indicator	Prevederi bugetare anuale aprobrate la finele perioadei de raportare	Prevederi bugetare trimestriale cumulate	Drepturi constatate			Incasari realizate	Stingeri pe alte cai decat incasari	Drepturi constatate de incasat
									Total, din care:	din anii precedenti	din anul curent			
A						B	1	2	3=4+5	4	5	6	7	8=3-6-7
3702						SUBVENTIILE	-774.000	-577.210	-577.210		-577.210	-577.210		
	03					Varsaminte din sectiunea de functionare pentru finantarea sectiunii de dezvoltare a bugetului local(cu semnul minus)	-774.000	-577.210	-577.210		-577.210	-577.210		
4100	02					IV. SUBVENTII	9.000	1.000	456		456	456		
4200						SUBVENTII DE LA ALTE NIVELE ALE ADMINISTRATIEI PUBLICE	9.000	1.000	456		456	456		
4202						SUBVENTII DE LA BUGETUL DE STAT	9.000	1.000	456		456	456		
	34					Subventii pentru acordarea ajutorului pentru incalzirea locuintei cu lemne, carbuni,combustibili petrolieri	9.000	1.000	456		456	456		

ORDONATOR PRINCIPAL  
DE CREDITE  
PRIMAR,  
RADU DOBROIEA



CONDUCATORUL COMPARTIMENTULUI  
FINANCIAR - CONTABIL  
TANASE MARINELA

## SUSENI

**CONTUL DE EXECUTIE AL BUGETULUI LOCAL - CHELTUIELI**  
**SECTIUNEA DE FUNCTIONARE**  
**30.06.2017**

Pag. 1 - lei-

Capi- tol	Sub- capi- tol	Pa- ra- graf	Gru- pa / Titlu	Ar- ti- col	Ali- ne- at	Denumire indicator	Credite de angajament	Credite bugetare		Angajamente bugetare	Angajamente legale	Plati efectuate	Angajamente legale de platit	Cheltuieli efective
								anuale aprobrate la finele perioadei de raportare	trimestriale cumulate					
A						B	1	2	3	4	5	6	7=5-6	8
5002						TOTAL CHELTUIELI		3.660.200	1.852.790	2.751.235	2.103.999	1.537.762	566.237	1.692.716
		01				CHELTUIELI CURENTE		3.660.200	1.852.790	2.751.536	2.104.300	1.538.063	566.237	1.692.716
		10				TITLUL I CHELTUIELI DE PERSONAL		2.024.500	1.106.300	2.024.500	1.632.800	1.066.563	566.237	1.186.162
		20				TITLUL II BUNURI SI SERVICII		1.246.500	593.790	574.508	324.937	324.937		345.045
		50				TITLUL V FONDURI DE REZERVA		80.000						
		57				TITLUL VIII ASISTENTA SOCIALA		261.200	148.700	148.538	142.573	142.573		157.519
		59				TITLUL XI ALTE CHELTUIELI		48.000	4.000	3.990	3.990	3.990		3.990
		84				PLATI EFECTUATE IN ANII PRECEDENTI SI RECUPERATE IN ANUL CURENT				-301	-301	-301		
		85				Titlu XIX PLATI EFECTUATE IN ANII PRECEDENTI SI RECUPERATE IN ANUL CURENT				-301	-301	-301		
5100	02					Partea I-a SERVICII PUBLICE GENERALE		1.395.500	620.790	981.790	909.661	537.592	372.069	547.172
5102						AUTORITATI PUBLICE SI ACTIUNI EXTERNE		1.315.500	620.790	981.790	909.661	537.592	372.069	547.172
		01				CHELTUIELI CURENTE		1.315.500	620.790	981.790	909.661	537.592	372.069	547.172
		10				TITLUL I CHELTUIELI DE PERSONAL		683.000	322.000	683.000	683.000	310.931	372.069	327.535
		10	01			Cheltuieli salariale in bani		561.000	262.000	561.000	561.000	255.803	305.197	269.357
		10	01	01		Salarii de baza		501.000	232.000	501.000	501.000	225.990	275.010	239.544
		10	01	12		Indemnizatii platite unor persoane din afara unitatii		60.000	30.000	60.000	60.000	29.813	30.187	29.813
		10	03			Contributii		122.000	60.000	122.000	122.000	55.128	66.872	58.178
		10	03	01		Contributii de asigurari sociale de stat		85.700	41.700	85.700	85.700	38.442	47.258	40.583
		10	03	02		Contributii de asigurari de somaj		2.600	1.400	2.600	2.600	1.128	1.472	1.196
		10	03	03		Contributii de asigurari sociale de sanatate		28.300	14.200	28.300	28.300	13.303	14.997	14.008
		10	03	04		Contributii de asigurari pentru accidente de munca si boli profesionale		1.000	600	1.000	1.000	334	666	355





Capi- tol	Sub- capi- tol	Pa- ra- graf	Gru- pa / Titlu	Ar- ti- col	Ali- ne- at	Denumire indicator	Credite de angajament	Credite bugetare		Angajamente bugetare	Angajamente legale	Plati efectuate	Angajamente legale de platit	Cheltuieli efective
								anuale aprobate la finele perioadei de raportare	trimestriale cumulate					
A						B	I	2	3	4	5	6	7=5-6	8
						sanatate		44.670	28.100	44.670	28.100	25.086	3.014	25.473
	10	03	04			Contributii de asigurari pentru accidente de munca si boli profesionale		1.520	1.080	1.520	1.080	776	304	786
	10	03	06			Contributii pentru concedii si indemnizatii		8.480	6.180	8.480	6.180	4.226	1.954	4.163
	20					TITLUL II BUNURI SI SERVICII		110.000	51.000	31.718	31.718	31.718		61.550
	20	01				Bunuri si servicii		101.000	48.000	30.696	30.696	30.696		61.310
	20	01	01			Furnituri de birou		2.000	1.000	211	211	211		254
	20	01	02			Materiale pentru curatenie		2.000	1.000					
	20	01	03			Incalzit, iluminat si forta motrica		47.000	16.000	10.706	10.706	10.706		39.847
	20	01	04			Apa, canal si salubritate		14.000	8.000	4.321	4.321	4.321		4.321
	20	01	05			Carburanti si lubrifianti		17.000	8.000	8.000	8.000	8.000		9.700
	20	01	06			Piese de schimb		4.000	2.000	790	790	790		790
	20	01	08			Posta, telecomunicatii, radio, tv, internet		5.000	4.000	2.214	2.214	2.214		2.214
	20	01	09			Materiale si prestari de servicii cu caracter functional		6.000	5.000	3.485	3.485	3.485		3.215
	20	01	30			Alte bunuri si servicii pentru intretinere si functionare		4.000	3.000	969	969	969		969
	20	02				Reparatii curente		5.000						
	20	05				Bunuri de natura obiectelor de inventar		1.000	1.000	782	782	782		
	20	05	30			Alte obiecte de inventar		1.000	1.000	782	782	782		
	20	06				Deplasari, detasari, transferari		1.000	1.000	240	240	240		240
	20	06	01			Deplasari interne, detasari, transferari		1.000	1.000	240	240	240		240
	20	13				Pregatire profesionala		2.000	1.000					
	57					TITLUL VIII ASISTENTA SOCIALA		17.200	13.700	13.538	13.138	13.138		12.838
	57	02				Ajutoare sociale		17.200	13.700	13.538	13.138	13.138		12.838
	57	02	01			Ajutoare sociale in numerar		12.700	12.700	12.538	12.538	12.538		12.538

Capi- tol	Sub- capi- tol	Pa- ra- graf	Gru- pa / Titlu	Ar- ti- col	Ali- ne- at	Denumire indicator	Credite de angajament	Credite bugetare		Angajamente bugetare	Angajamente legale	Plati efectuate	Angajamente legale de platit	Cheltuieli efective
								anuale aprobrate la finele perioadei de raportare	trimestriale cumulate					
A						B	1	2	3	4	5	6	7=5-6	8
			57	02	03	Tichete de cresa si tichete sociale pentru gradinita		4.500	1.000	1.000	600	600		300
			59			TITLUL XI ALTE CHELTUIELI		8.000	4.000	3.990	3.990	3.990		3.990
			59	01		Burse		8.000	4.000	3.990	3.990	3.990		3.990
			84			PLATI EFECTUATE IN ANII PRECEDENTI SI RECUPERATE IN ANUL CURENT				-301	-301	-301		
			85			Titlul XIX PLATI EFECTUATE IN ANII PRECEDENTI SI RECUPERATE IN ANUL CURENT				-301	-301	-301		
			85	01		Plati efectuate in anii precedenti si recuperate in anul curent				-301	-301	-301		
			85	01	01	Plati efectuate in anii precedenti si recuperate in anul curent (SF)				-301	-301	-301		
6702						CULTURA, RECREERE SI RELIGIE		119.500	39.000	58.500	38.422	18.384	20.038	19.448
			01			CHELTUIELI CURENTE		119.500	39.000	58.500	38.422	18.384	20.038	19.448
			10			TITLUL I CHELTUIELI DE PERSONAL		36.500	17.000	36.500	36.500	16.462	20.038	17.526
			10	01		Cheltuieli salariale in bani		29.800	13.750	29.800	29.800	13.436	16.364	14.305
			10	01	01	Salarii de baza		29.800	13.750	29.800	29.800	13.436	16.364	14.305
			10	03		Contributii		6.700	3.250	6.700	6.700	3.026	3.674	3.221
			10	03	01	Contributii de asigurari sociale de stat		4.600	2.200	4.600	4.600	2.124	2.476	2.262
			10	03	02	Contributii de asigurari de somaj		200	100	200	200	68	132	72
			10	03	03	Contributii de asigurari sociale de sanatate		1.500	740	1.500	1.500	698	802	743
			10	03	04	Contributii de asigurari pentru accidente de munca si boli profesionale		100	50	100	100	22	78	23
			10	03	06	Contributii pentru concedii si indemnizatii		300	160	300	300	114	186	121



Capi- tol	Sub- capi- tol	Pa- ra- graf	Gru- pa / Titlu	Ar- ti- col	Ali- ne- at	Denumire indicator	Credite de angajament	Credite bugetare		Angajamente bugetare	Angajamente legale	Plati efectuate	Angajamente legale de platit	Cheltuieli efective
								anuale aprobrate la finele perioadei de raportare	trimestriale cumulate					
A						B	1	2	3	4	5	6	7=5-6	8
						accidente de munca si boli profesionale		400	200	400	400	172	228	197
			10	03	06	Contributii pentru concedii si indemnizatii		2.000	1.000	2.000	2.000	967	1.033	1.111
			57			TITLUL VIII ASISTENTA SOCIALA		244.000	135.000	135.000	129.435	129.435		144.681
			57	02		Ajutoare sociale		244.000	135.000	135.000	129.435	129.435		144.681
			57	02	01	Ajutoare sociale in numerar		244.000	135.000	135.000	129.435	129.435		144.681
7000	02					Partea IV-a SERVICII SI DEZVOLTARE PUBLICA, LOCUINTE, MEDIU SI APE		185.000	87.000	87.000	46.383	46.383		46.383
7002						LOCUINTE, SERVICII SI DEZVOLTARE PUBLICA		185.000	87.000	87.000	46.383	46.383		46.383
			01			CHELTUIELI CURENTE		185.000	87.000	87.000	46.383	46.383		46.383
			20			TITLUL II BUNURI SI SERVICII		185.000	87.000	87.000	46.383	46.383		46.383
			20	01		Bunuri si servicii		155.000	87.000	87.000	46.383	46.383		46.383
			20	01	03	Incalzit, iluminat si forta motrica		60.000	30.000	30.000	17.741	17.741		17.741
			20	01	09	Materiale si prestari de servicii cu caracter functional		35.000	29.000	29.000	3.494	3.494		3.494
			20	01	30	Alte bunuri si servicii pentru intretinere si functionare		60.000	28.000	28.000	25.148	25.148		25.148
			20	30		Alte cheltuieli		30.000						
			20	30	30	Alte cheltuieli cu bunuri si servicii		30.000						
8000	02					Partea V-a ACTIUNI ECONOMICE		235.000	122.000	122.000	15.303	15.303		15.553
8302						AGRICULTURA, SILVICULTURA, SI VANATOARE		55.000	42.000	42.000				
			01			CHELTUIELI CURENTE		55.000	42.000	42.000				
			20			TITLUL II BUNURI SI SERVICII		55.000	42.000	42.000				
			20	30		Alte cheltuieli		55.000	42.000	42.000				
			20	30	30	Alte cheltuieli cu bunuri si servicii		55.000	42.000	42.000				
8402						TRANSPORTURI		180.000	80.000	80.000	15.303	15.303		15.553
			01			CHELTUIELI CURENTE		180.000	80.000	80.000	15.303	15.303		15.553

Capi- tol	Sub- capi- tol	Pa- ra- graf	Gru- pa / Titlu	Ar- ti- col	Ali- ne- at	Denumire indicator	Credite de angajament	Credite bugetare		Angajamente bugetare	Angajamente legale	Plati efectuate	Angajamente legale de platit	Cheltuieli efective
								anuale aprobrate la finele perioadei de raportare	trimestriale cumulate					
A						B	1	2	3	4	5	6	7=5-6	8
	20					TITLUL II BUNURI SI SERVICII		180.000	80.000	80.000	15.303	15.303		15.553
	20	01				Bunuri si servicii		10.000	5.000	5.000	4.950	4.950		5.200
	20	01	05			Carburanti si lubrifianti		10.000	5.000	5.000	4.950	4.950		5.200
	20	02				Reparatii curente		145.000	75.000	75.000	10.353	10.353		10.353
	20	30				Alte cheltuieli		25.000						
	20	30	30			Alte cheltuieli cu bunuri si servicii		25.000						


Conducatorul institutiei,

Conducatorul compartimentului  
financiar-contabilORDONATOR PRINCIPAL  
DE CREDITE  
PRIMAR,  
RADU DORUCONDUCATORUL COMPARTIMENTULUI  
FINANCIAR - CONTABIL  
TANASE MARINELA



Capi- tol	Sub- capi- tol	Pa- ra- graf	Gru- pa/ Titlu	Ar- ti- col	Ali- ne- at	Denumire indicator	Prevederi bugetare anuale aprobrate la finele perioadei de raportare	Prevederi bugetare trimestriale cumulate	Drepturi constatate			Incasari realizate	Stingeri pe alte cai decat incasari	Drepturi constatate de incasat
									Total, din care:	din anii precedenti	din anul curent			
A						B	1	2	3=4+5	4	5	6	7	8=3-6-7
4802						CONTUL PLATILOR EFECTUATE SI PREFINANTARI AFERENTE CADRULUI FINANCIAR 2014-2020			788.646		788.646	788.646		
	04					Fondul European Agricol de Dezvoltare Rurala (FEADR)			788.646		788.646	788.646		
		03				Prefinantare			788.646		788.646	788.646		

ORDONATOR PRINCIPAL  
DE CREDITE  
PRIMAR AVIA  
RADU DORU



CONDUCATORUL COMPARTIMENTULUI  
FINANCIAR - CONTABIL  
MARSE MARINELA

## SUSENI

**CONTUL DE EXECUTIE AL BUGETULUI LOCAL - CHELTUIELI**  
**SECTIUNEA DE DEZVOLTARE**  
**30.06.2017**

Pag. 1 - lei-

Capi- tol	Sub- capi- tol	Pa- ra- graf	Gru- pa / Titlu	Ar- ti- col	Ali- ne- at	Denumire indicator	Credite de angajament	Credite bugetare		Angajamente bugetare	Angajamente legale	Plati efectuate	Angajamente legale de platit	Cheltuieli efective
								anuale aprobrate la finele perioadei de raportare	trimestriale cumulate					
A						B	1	2	3	4	5	6	7=5-6	8
5002						TOTAL CHELTUIELI		1.279.600	1.082.810	1.082.810	161.552	161.552		120.143
			70			CHELTUIELI DE CAPITAL		1.279.600	1.082.810	1.082.810	161.552	161.552		120.143
			71			TITLUL XIII ACTIVE NEFINANCIARE		1.279.600	1.082.810	1.082.810	161.552	161.552		120.143
5100	02					Partea I-a SERVICII PUBLICE GENERALE		289.000	258.270	258.270				82.132
5102						AUTORITATI PUBLICE SI ACTIUNI EXTERNE		289.000	258.270	258.270				82.132
			70			CHELTUIELI DE CAPITAL		289.000	258.270	258.270				82.132
			71			TITLUL XIII ACTIVE NEFINANCIARE		289.000	258.270	258.270				82.132
			71	01		Active fixe		289.000	258.270	258.270				82.132
			71	01	01	Constructii		232.000	201.270	201.270				
			71	01	02	Masini, echipamente si mijloace de transport								78.052
			71	01	03	Mobilier, aparatura birotica si alte active corporale		57.000	57.000	57.000				44
			71	01	30	Alte active fixe (inclusiv reparatii capitale)								4.036
6000	02					Partea II-a APARARE, ORDINE PUBLICA SI SIGURANTA NATIONALA								10.079
6102						ORDINE PUBLICA SI SIGURANTA NATIONALA								10.079
			70			CHELTUIELI DE CAPITAL								10.079
			71			TITLUL XIII ACTIVE NEFINANCIARE								10.079
			71	01		Active fixe								10.079
			71	01	03	Mobilier, aparatura birotica si alte active corporale								10.079
6500	02					Partea III-a CHELTUIELI SOCIAL-CULTURALE		177.600	177.600	177.600	12.647	12.647		5.206
6502						INVATAMANT		177.600	177.600	177.600	12.647	12.647		5.206
			70			CHELTUIELI DE CAPITAL		177.600	177.600	177.600	12.647	12.647		5.206
			71			TITLUL XIII ACTIVE NEFINANCIARE		177.600	177.600	177.600	12.647	12.647		5.206
			71	01		Active fixe		177.600	177.600	177.600	12.647	12.647		5.206

Capi- tol	Sub- capi- tol	Pa- ra- graf	Gru- pa / Titlu	Ar- ti- col	Ali- ne- at	Denumire indicator	Credite de angajament	Credite bugetare		Angajamente bugetare	Angajamente legale	Plati efectuate	Angajamente legale de platit	Cheltuieli efective
								anuale aprobrate la finele perioadei de raportare	trimestriale cumulate					
A						B	1	2	3	4	5	6	7=5-6	8
			71	01	01	Constructii		177.600	177.600	177.600	12.647	12.647		
			71	01	30	Alte active fixe (inclusiv reparatii capitale)								5.206
7000	02					Partea IV-a SERVICII SI DEZVOLTARE PUBLICA, LOCUINTE, MEDIU SI APE		547.000	433.000	433.000	132.105	132.105		22.726
7002						LOCUINTE, SERVICII SI DEZVOLTARE PUBLICA		547.000	433.000	433.000	132.105	132.105		22.726
			70			CHELTUIELI DE CAPITAL		547.000	433.000	433.000	132.105	132.105		22.726
			71			TITLUL XIII ACTIVE NEFINANCIARE		547.000	433.000	433.000	132.105	132.105		22.726
			71	01		Active fixe		547.000	433.000	433.000	132.105	132.105		22.726
			71	01	01	Constructii		459.000	359.000	359.000	132.105	132.105		
			71	01	02	Masini, echipamente si mijloace de transport								21.573
			71	01	30	Alte active fixe (inclusiv reparatii capitale)		88.000	74.000	74.000				1.153
8000	02					Partea V-a ACTIUNI ECONOMICE		266.000	213.940	213.940	16.800	16.800		
8402						TRANSPORTURI		266.000	213.940	213.940	16.800	16.800		
			70			CHELTUIELI DE CAPITAL		266.000	213.940	213.940	16.800	16.800		
			71			TITLUL XIII ACTIVE NEFINANCIARE		266.000	213.940	213.940	16.800	16.800		
			71	01		Active fixe		266.000	213.940	213.940	16.800	16.800		
			71	01	01	Constructii		266.000	213.940	213.940	16.800	16.800		
9902	97					excedent deficit sect dezv		-500.000	-500.000			1.761.106		

ROMANIA  
 Conducatorul institutiei,  
 ORDONATOR PRINCIPAL  
 DE CREDIT  
 PRIMAR  
 RADU DORU  
 PRIMAR

Conducatorul compartimentului  
 financiar-contabil

CONDUCATORUL COMPARTIMENTULUI  
 FINANCIAR - CONTABIL  
 TANASE MARINEA